



---

# PARTİLER ARASI OY GEÇİŞLERİ

---

İSTANBUL 2. BÖLGE

**MEHMET GÜNAL ÖLÇER**  
EKİM 2016

## **İÇİNDEKİLER**

ŞEKİLLER.....	2
0. GİRİŞ .....	5
01. İSTANBUL_2. BÖLGE SEÇİM SONUÇLARI .....	7
01.1 İSTANBUL_2. BÖLGE OY GEÇİŞLERİ .....	8
01.2 İSTANBUL_2. BÖLGE PARTİ MERKEZLİ OY GEÇİŞLERİ.....	9
01.3 İSTANBUL_2. BÖLGE OY GEÇİŞLERİ .....	11
01.5 İSTANBUL_2. BÖLGE EN İYİ TEMSİL EDEN SANDIKLAR.....	19
02. BAYRAMPAŞA İLÇESİ SEÇİM SONUÇLARI .....	20
02.1 OY GEÇİŞLERİ .....	21
02.2 PARTİ MERKEZLİ OY GEÇİŞLERİ.....	22
03. BEŞİKTAŞ İLÇESİ SEÇİM SONUÇLARI .....	24
03.1 OY GEÇİŞLERİ .....	25
03.2 PARTİ MERKEZLİ OY GEÇİŞLERİ.....	26
04. BEYOĞLU SEÇİM SONUÇLARI .....	28
04.1 OY GEÇİŞLERİ .....	29
04.2 PARTİ MERKEZLİ OY GEÇİŞLERİ.....	30
05. ESENLER İLÇESİ SEÇİM SONUÇLARI.....	32
05.1 OY GEÇİŞLERİ .....	33
05.2 PARTİ MERKEZLİ OY GEÇİŞLERİ.....	34
06. EYÜP İLÇESİ SEÇİM SONUÇLARI.....	36
06.1 OY GEÇİŞLERİ .....	37
06.2 PARTİ MERKEZLİ OY GEÇİŞLERİ.....	38
07. FATİH İLÇESİ SEÇİM SONUÇLARI .....	40
07.1 OY GEÇİŞLERİ .....	41
07.2 PARTİ MERKEZLİ OY GEÇİŞLERİ.....	42
08. GAZİOSMANPAŞA İLÇESİ SEÇİM SONUÇLARI .....	44
08.1 OY GEÇİŞLERİ .....	45
8.2 PARTİ MERKEZLİ OY GEÇİŞLERİ.....	46
09. KAĞITHANE İLÇESİ SEÇİM SONUÇLARI.....	48
09.1 OY GEÇİŞLERİ .....	49
09.2 PARTİ MERKEZLİ OY GEÇİŞLERİ.....	50
10. SARIYER İLÇESİ SEÇİM SONUÇLARI .....	52
10.1 OY GEÇİŞLERİ .....	53
10.2 PARTİ MERKEZLİ OY GEÇİŞLERİ.....	54
11. ŞİŞLİ İLÇESİ SEÇİM SONUÇLARI.....	56
11.1 OY GEÇİŞLERİ .....	57
11.2 PARTİ MERKEZLİ OY GEÇİŞLERİ.....	58
12. SULTANGAZİ İLÇESİ SEÇİM SONUÇLARI.....	60
12.1 OY GEÇİŞLERİ .....	61
12.2 PARTİ MERKEZLİ OY GEÇİŞLERİ.....	62
13. ZEYTİNBURNU İLÇESİ SEÇİM SONUÇLARI.....	64
13.1 OY GEÇİŞLERİ .....	65
13.2 PARTİ MERKEZLİ OY GEÇİŞLERİ.....	66
14. SONUÇ:.....	68

## **SEKİLLER**

ŞEKİL 1: MODEL_3 OY GEÇİŞLERİNDE ESAS ALINAN MATEMATİK MODEL.....	5
ŞEKİL 2: MODEL_2 OY GEÇİŞLERİNDE ESAS ALINAN MATEMATİK MODEL.....	6
ŞEKİL 3: İSTANBUL_2. BÖLGE SEÇİM SONUÇLARI .....	7
ŞEKİL 4: İSTANBUL_2. BÖLGE SEÇİM SONUÇLARI .....	7
ŞEKİL 5: İSTANBUL_2. BÖLGE OY GEÇİŞLERİ MATRİKSİ.....	8
ŞEKİL 6: İSTANBUL_2. BÖLGE OY GEÇİŞLERİ .....	8
ŞEKİL 7: İSTANBUL_2. BÖLGE AKP MERKEZLİ OY GEÇİŞLERİ .....	9
ŞEKİL 8: İSTANBUL_2. BÖLGE CHP MERKEZLİ OY GEÇİŞLERİ .....	9
ŞEKİL 9: İSTANBUL_2. BÖLGE MHP MERKEZLİ OY GEÇİŞLERİ .....	10
ŞEKİL 10: İSTANBUL_2. BÖLGE HDP MERKEZLİ OY GEÇİŞLERİ .....	10
ŞEKİL 11: İSTANBUL_2. BÖLGE AKP → CHP ARASINDAKİ OY GEÇİŞLERİ.....	11
ŞEKİL 12: İSTANBUL_2. BÖLGE AKP → MHP ARASINDAKİ OY GEÇİŞLERİ.....	11
ŞEKİL 13: İSTANBUL_2. BÖLGE AKP → HDP ARASINDAKİ OY GEÇİŞLERİ.....	12
ŞEKİL 14: İSTANBUL_2. BÖLGE AKP → DIG ARASINDAKİ OY GEÇİŞLERİ.....	12
ŞEKİL 15: İSTANBUL_2. BÖLGE YENİ SEÇMEN → AKP ARASINDAKİ OY GEÇİŞLERİ .....	13
ŞEKİL 16: İSTANBUL_2. BÖLGE CHP → MHP ARASINDAKİ OY GEÇİŞLERİ.....	13
ŞEKİL 17: İSTANBUL_2. BÖLGE CHP → HDP ARASINDAKİ OY GEÇİŞLERİ.....	14
ŞEKİL 18: İSTANBUL_2. BÖLGE CHP → DIG ARASINDAKİ OY GEÇİŞLERİ.....	14
ŞEKİL 19: İSTANBUL_2. BÖLGE YENİ SEÇMEN → CHP ARASINDAKİ OY GEÇİŞLERİ .....	15
ŞEKİL 20: İSTANBUL_2. BÖLGE MHP → HDP ARASINDAKİ OY GEÇİŞLERİ.....	15
ŞEKİL 21: İSTANBUL_2. BÖLGE MHP → DIG ARASINDAKİ OY GEÇİŞLERİ.....	16
ŞEKİL 22: İSTANBUL_2. BÖLGE YENİ SEÇMEN → MHP ARASINDAKİ OY GEÇİŞLERİ.....	16
ŞEKİL 23: İSTANBUL_2. BÖLGE HDP → DIG ARASINDAKİ OY GEÇİŞLERİ.....	17
ŞEKİL 24: İSTANBUL_2. BÖLGE YENİ SEÇMEN → HDP ARASINDAKİ OY GEÇİŞLERİ .....	17
ŞEKİL 25: İSTANBUL_2. BÖLGE TERCİHİ DEĞİŞEN SEÇMEN SAYILARI.....	18
ŞEKİL 26: İSTANBUL_2. BÖLGE TERCİHİ DEĞİŞEN SEÇMEN ORANI .....	18
ŞEKİL 27: İSTANBUL_2. BÖLGE'Yİ EN İYİ TEMSİL EDEN SANDIKLAR.....	19
ŞEKİL 28: BAYRAMPAŞA İLÇESİ SEÇİM SONUÇLARI .....	20
ŞEKİL 29: BAYRAMPAŞA İLÇESİ SEÇİM SONUÇLARI .....	20
ŞEKİL 30: BAYRAMPAŞA İLÇESİ OY GEÇİŞLERİ MATRİKSİ .....	21
ŞEKİL 31: BAYRAMPAŞA İLÇESİ OY GEÇİŞLERİ .....	21
ŞEKİL 32: BAYRAMPAŞA İLÇESİ AKP MERKEZLİ OY GEÇİŞLERİ.....	22
ŞEKİL 33: BAYRAMPAŞA İLÇESİ CHP MERKEZLİ OY GEÇİŞLERİ.....	22
ŞEKİL 34: BAYRAMPAŞA İLÇESİ MHP MERKEZLİ OY GEÇİŞLERİ.....	23
ŞEKİL 35: BAYRAMPAŞA İLÇESİ HDP MERKEZLİ OY GEÇİŞLERİ.....	23
ŞEKİL 36: BEŞİKTAŞ İLÇESİ SEÇİM SONUÇLARI .....	24
ŞEKİL 37: BEŞİKTAŞ İLÇESİ SEÇİM SONUÇLARI .....	24
ŞEKİL 38: BEŞİKTAŞ İLÇESİ OY GEÇİŞ MATRİKSİ .....	25
ŞEKİL 39: BEŞİKTAŞ İLÇESİ OY GEÇİŞLERİ .....	25
ŞEKİL 40: BEŞİKTAŞ İLÇESİ AKP MERKEZLİ OY GEÇİŞLERİ .....	26
ŞEKİL 41: BEŞİKTAŞ İLÇESİ CHP MERKEZLİ OY GEÇİŞLERİ .....	26
ŞEKİL 42: BEŞİKTAŞ İLÇESİ MHP MERKEZLİ OY GEÇİŞLERİ .....	27
ŞEKİL 43: BEŞİKTAŞ İLÇESİ HDP MERKEZLİ OY GEÇİŞLERİ .....	27
ŞEKİL 44: BEYOĞLU İLÇESİ SEÇİM SONUÇLARI .....	28
ŞEKİL 45: BEYOĞLU İLÇESİ SEÇİM SONUÇLARI .....	28
ŞEKİL 46: BEYOĞLU İLÇESİ OY GEÇİŞLERİ MATRİKSİ.....	29
ŞEKİL 47: BEYOĞLU İLÇESİ OY GEÇİŞLERİ .....	29
ŞEKİL 48: BEYOĞLU İLÇESİ AKP MERKEZLİ OY GEÇİŞLERİ .....	30
ŞEKİL 49: BEYOĞLU İLÇESİ CHP MERKEZLİ OY GEÇİŞLERİ .....	30

ŞEKİL 50: BEYOĞLU İLÇESİ MHP MERKEZLİ OY GEÇİŞLERİ .....	31
ŞEKİL 51: BEYOĞLU İLÇESİ HDP MERKEZLİ OY GEÇİŞLERİ .....	31
ŞEKİL 52: ESENLER İLÇESİ SEÇİM SONUÇLARI .....	32
ŞEKİL 53: ESENLER İLÇESİ SEÇİM SONUÇLARI .....	32
ŞEKİL 54: ESENLER OY GEÇİŞ MATRIKSI .....	33
ŞEKİL 55: ESENLER OY GEÇİŞLERİ .....	33
ŞEKİL 56: ESENLER AKP MERKEZLİ OY GEÇİŞLERİ .....	34
ŞEKİL 57: ESENLER CHP MERKEZLİ OY GEÇİŞLERİ .....	34
ŞEKİL 58: ESENLER MHP MERKEZLİ OY GEÇİŞLERİ .....	35
ŞEKİL 59: ESENLER HDP MERKEZLİ OY GEÇİŞLERİ .....	35
ŞEKİL 60: EYÜP İLÇESİ SEÇİM SONUÇLARI .....	36
ŞEKİL 61: EYÜP İLÇESİ SEÇİM SONUÇLARI .....	36
ŞEKİL 62: EYÜP OY GEÇİŞ MATRIKSI .....	37
ŞEKİL 63: EYÜP OY GEÇİŞLERİ .....	37
ŞEKİL 64: EYÜP AKP MERKEZLİ OY GEÇİŞLERİ .....	38
ŞEKİL 65: EYÜP CHP MERKEZLİ OY GEÇİŞLERİ .....	38
ŞEKİL 66: EYÜP MHP MERKEZLİ OY GEÇİŞLERİ .....	39
ŞEKİL 67: EYÜP HDP MERKEZLİ OY GEÇİŞLERİ .....	39
ŞEKİL 68: FATİH İLÇESİ SEÇİM SONUÇLARI .....	40
ŞEKİL 69: FATİH İLÇESİ SEÇİM SONUÇLARI .....	40
ŞEKİL 70: FATİH OY GEÇİŞ MATRIKSI .....	41
ŞEKİL 71: FATİH OY GEÇİŞLERİ .....	41
ŞEKİL 72: FATİH AKP MERKEZLİ OY GEÇİŞLERİ .....	42
ŞEKİL 73: FATİH CHP MERKEZLİ OY GEÇİŞLERİ .....	42
ŞEKİL 74: FATİH MHP MERKEZLİ OY GEÇİŞLERİ .....	43
ŞEKİL 75: FATİH HDP MERKEZLİ OY GEÇİŞLERİ .....	43
ŞEKİL 76: GAZİOSMANPAŞA İLÇESİ SEÇİM SONUÇLARI .....	44
ŞEKİL 77: GAZİOSMANPAŞA İLÇESİ SEÇİM SONUÇLARI .....	44
ŞEKİL 78: GAZİOSMANPAŞA OY GEÇİŞ MATRIKSI .....	45
ŞEKİL 79: GAZİOSMANPAŞA OY GEÇİŞLERİ .....	45
ŞEKİL 80: GAZİOSMANPAŞA AKP MERKEZLİ OY GEÇİŞLERİ .....	46
ŞEKİL 81: GAZİOSMANPAŞA CHP MERKEZLİ OY GEÇİŞLERİ .....	46
ŞEKİL 82: GAZİOSMANPAŞA MHP MERKEZLİ OY GEÇİŞLERİ .....	47
ŞEKİL 83: GAZİOSMANPAŞA HDP MERKEZLİ OY GEÇİŞLERİ .....	47
ŞEKİL 84: KAĞITHANE İLÇESİ İLÇESİ SEÇİM SONUÇLARI .....	48
ŞEKİL 85: KAĞITHANE İLÇESİ İLÇESİ SEÇİM SONUÇLARI .....	48
ŞEKİL 86: KAĞITHANE OY GEÇİŞ MATRIKSI .....	49
ŞEKİL 87: KAĞITHANE OY GEÇİŞLERİ .....	49
ŞEKİL 88: KAĞITHANE AKP MERKEZLİ OY GEÇİŞLERİ .....	50
ŞEKİL 89: KAĞITHANE CHP MERKEZLİ OY GEÇİŞLERİ .....	50
ŞEKİL 90: KAĞITHANE MHP MERKEZLİ OY GEÇİŞLERİ .....	51
ŞEKİL 91: KAĞITHANE HDP MERKEZLİ OY GEÇİŞLERİ .....	51
ŞEKİL 92: SARIYER İLÇESİ SEÇİM SONUÇLARI .....	52
ŞEKİL 93: SARIYER İLÇESİ SEÇİM SONUÇLARI .....	52
ŞEKİL 94: SARIYER OY GEÇİŞ MATRIKSI .....	53
ŞEKİL 95: SARIYER OY GEÇİŞLERİ .....	53
ŞEKİL 96: SARIYER AKP MERKEZLİ OY GEÇİŞLERİ .....	54
ŞEKİL 97: SARIYER CHP MERKEZLİ OY GEÇİŞLERİ .....	54
ŞEKİL 98: SARIYER MHP MERKEZLİ OY GEÇİŞLERİ .....	55
ŞEKİL 99: SARIYER HDP MERKEZLİ OY GEÇİŞLERİ .....	55
ŞEKİL 100: ŞİŞLİ İLÇESİ SEÇİM SONUÇLARI .....	56
ŞEKİL 101: ŞİŞLİ İLÇESİ SEÇİM SONUÇLARI .....	56
ŞEKİL 102: ŞİŞLİ OY GEÇİŞ MATRIKSI .....	57
ŞEKİL 103: ŞİŞLİ OY GEÇİŞLERİ .....	57

ŞEKİL 104: ŞİŞLİ AKP MERKEZLİ OY GEÇİŞLERİ .....	58
ŞEKİL 105: ŞİŞLİ CHP MERKEZLİ OY GEÇİŞLERİ .....	58
ŞEKİL 106: ŞİŞLİ MHP MERKEZLİ OY GEÇİŞLERİ .....	59
ŞEKİL 107: ŞİŞLİ HDP MERKEZLİ OY GEÇİŞLERİ .....	59
ŞEKİL 108: SULTANGAZİ İLÇESİ SEÇİM SONUÇLARI .....	60
ŞEKİL 109: SULTANGAZİ İLÇESİ SEÇİM SONUÇLARI .....	60
ŞEKİL 110: SULTANGAZİ OY GEÇİŞ MATRIKSI.....	61
ŞEKİL 111: SULTANGAZİ OY GEÇİŞLERİ .....	61
ŞEKİL 112: SULTANGAZİ AKP MERKEZLİ OY GEÇİŞLERİ .....	62
ŞEKİL 113: SULTANGAZİ CHP MERKEZLİ OY GEÇİŞLERİ .....	62
ŞEKİL 114: SULTANGAZİ MHP MERKEZLİ OY GEÇİŞLERİ .....	63
ŞEKİL 115: SULTANGAZİ HDP MERKEZLİ OY GEÇİŞLERİ .....	63
ŞEKİL 116: ZEYTİNBURNU İLÇESİ SEÇİM SONUÇLARI .....	64
ŞEKİL 117: ZEYTİNBURNU İLÇESİ SEÇİM SONUÇLARI .....	64
ŞEKİL 118: ZEYTİNBURNU OY GEÇİŞ MATRIKSI .....	65
ŞEKİL 119: ZEYTİNBURNU OY GEÇİŞLERİ .....	65
ŞEKİL 120: ZEYTİNBURNU AKP MERKEZLİ OY GEÇİŞLERİ .....	66
ŞEKİL 121: ZEYTİNBURNU CHP MERKEZLİ OY GEÇİŞLERİ .....	66
ŞEKİL 122: ZEYTİNBURNU MHP MERKEZLİ OY GEÇİŞLERİ .....	67
ŞEKİL 123: ZEYTİNBURNU HDP MERKEZLİ OY GEÇİŞLERİ .....	67

## 0. GİRİŞ

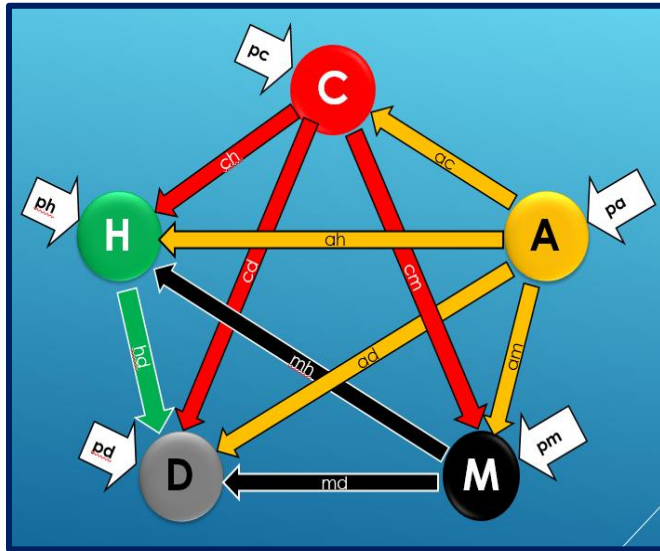
Toplam 86 rapordan oluşan “Bir Bakışta Seçim Çevreleri” raporlar dizisinin amacı, politikadaki karar vericilere analitik yöntemlerle destek sağlamak için;

- Bir seçim çevresini oluşturan ilçelerdeki ve seçim çevresinin bütününde son üç genel seçim sonuçlarının, sayılar ve grafiklerle, karşılaştırmalı olarak bir arada gösterilmesi,
- Haziran 2015 ile Kasım 2015 Seçimleri arasında seçmen tercihlerindeki değişikliklerin belirlenmesi,
- Partiler arası oy geçişlerinin sayısal ve oransal olarak hesaplanması ve grafik olarak gösterilmesi,
- İlçe ölçeğinde, yerleşim birimlerindeki “Yüzer-Gezer Seçmen” sayısının belirlenmesidir. Gerektiğinde “Yüzer-Gezer Seçmen” sayısının mahalle ölçeğinde belirlenmesi de mümkündür.

Bu çalışmadaki hesaplamalar, seçimlere TBMM’de temsil edilen, “AKP”, “CHP”, “MHP” ve “HDP” nin yanısıra diğer partilerin ve bağımsız adayların da bir parti oluşturdukları varsayımı esasına göre yapılmıştır. Bu sanal parti “DIG” olarak isimlendirilmiştir. Ayrıca seçmen sayısındaki değişiklik nedeni ile oluşturulan bir diğer sanal partide “P” olarak isimlendirilmiştir. 2011 Genel Seçiminde bağımsız adayların aldıkları oylar HDP oyu olarak kabul edilmiştir.

Bu altı parti arasında oy geçişleri onbeş şekilde gerçekleşebilir. Bu geçişler, “AKP – CHP”, “AKP – MHP”, “AKP – HDP”, “AKP – DIG”, “AKP – P”, “CHP – MHP”, “CHP – HDP”, “CHP – DIG”, “CHP – P”, “MHP – HDP”, “MHP – DIG”, “MHP – P”, “HDP – DIG”, “HDP – P” şeklinde olabilir.

Herhangi bir yerdeki son iki seçimde partilerin aldıkları oylar bilinmekte ancak partiler arasındaki oy geçişlerinin sayısal değerleri bilinmemektedir. Oy geçişleri hesaplaması, 970 ilçe ve 85 seçim çevresi için grafikte gösterilen matematik model esas alınarak yapılmaktadır.



Şekil 1: Model\_3 Oy Geçişlerinde Esas Alınan Matematik Model

Modeldeki onbeş bilinmeyene karşılık altı eşitlik ve otuz kısıt yazılabilmektedir. Eşitlikler, kısıtlar ve Simulated Annealing versiyonu bir algoritma kullanılarak onbeş bilinmeyeni çözmek mümkün olmaktadır.

Söz konusu bilinmeyenlerin 970 ilçe ve 85 Seçim Çevresi için çözülmesi için hazırlanan bilgisayar programı 246,000 den fazla grafik üretmektedir. Bu grafiklerden sadece bir kısmı bu raporlar dizisinde kullanılacaktır.

Parti merkezli oy geçişleri grafiklerimizde 24.Dönem ve 25. Dönem (2011 ve 2015 Haziran) seçimleri için kullanılan değerler Eylül 2015’de paylaşılan ve oy geçişleri modeli aşağıda gösterilen çalışmamızdan alınmıştır.



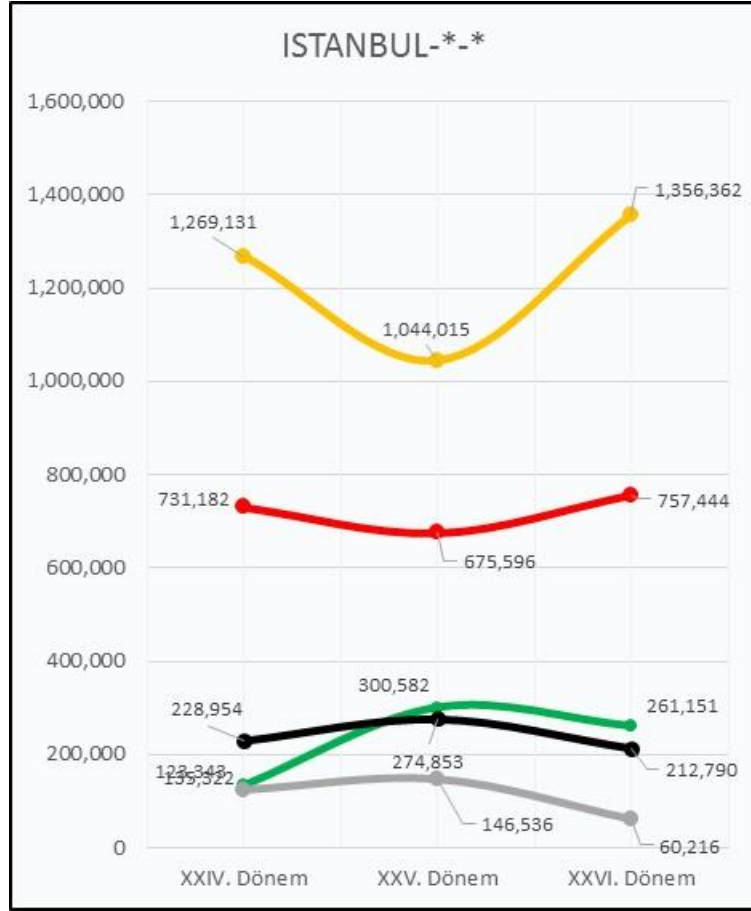
Şekil 2: Model\_2 Oy Geçişlerinde Esas Alınan Matematik Model

Eylül 2015 çalışmamızda (Model\_2) sadece altı bilinmeyeni çözebiliyorduk.

“Bir Bakışta Seçim Çevreleri” çalışma dizisinin bu raporunda İSTANBUL\_2. Bölgeyi oluşturan 12 ilçe ve Bölge Seçim Çevresinin bütünü irdelenmektedir.

Bu raporların “Seçim Çevrelerini En İyi Temsil Eden Sandıklar” çalışması ile birlikte değerlendirilmesi ile, geleceğe dönük olarak seçmen tercihlerindeki değişikliklerin öngörülebilmesi mümkün olacaktır.

## 01. İSTANBUL 2. BÖLGE SEÇİM SONUÇLARI



Şekil 3: İSTANBUL\_2. Bölge Seçim Sonuçları

	XXIV. Dönem		XXV. Dönem		XXVI. Dönem	
Sandık Sayısı:	10,179		8,313		8,314	
Seçmen Sayısı:	2,967,483		3,052,377		3,059,084	
Oy Kullanan Seçmen Sayısı:	2,550,355	85.9%	2,615,719	85.7%	2,677,870	87.5%
Geçerli Oy Toplamı:	2,487,932	97.6%	2,441,582	93.3%	2,647,963	98.9%
Geçersiz Oy Toplamı:	62,423	2.4%	174,137	6.7%	29,907	1.1%
	<b>AKP</b>	<b>1,269,131</b> 51.0%	<b>AKP</b>	<b>1,044,015</b> 42.8%	<b>AKP</b>	<b>1,356,362</b> 51.2%
	<b>BAG</b>	<b>135,322</b> 5.4%	<b>HDP</b>	<b>300,582</b> 12.3%	<b>HDP</b>	<b>261,151</b> 9.9%
	<b>CHP</b>	<b>731,182</b> 29.4%	<b>CHP</b>	<b>675,596</b> 27.7%	<b>CHP</b>	<b>757,444</b> 28.6%
	<b>MHP</b>	<b>228,954</b> 9.2%	<b>MHP</b>	<b>274,853</b> 11.3%	<b>MHP</b>	<b>212,790</b> 8.0%
	<b>DIG</b>	<b>123,343</b> 5.0%	<b>DIG</b>	<b>146,536</b> 6.0%	<b>DIG</b>	<b>60,216</b> 2.3%

XXIV. Dönem

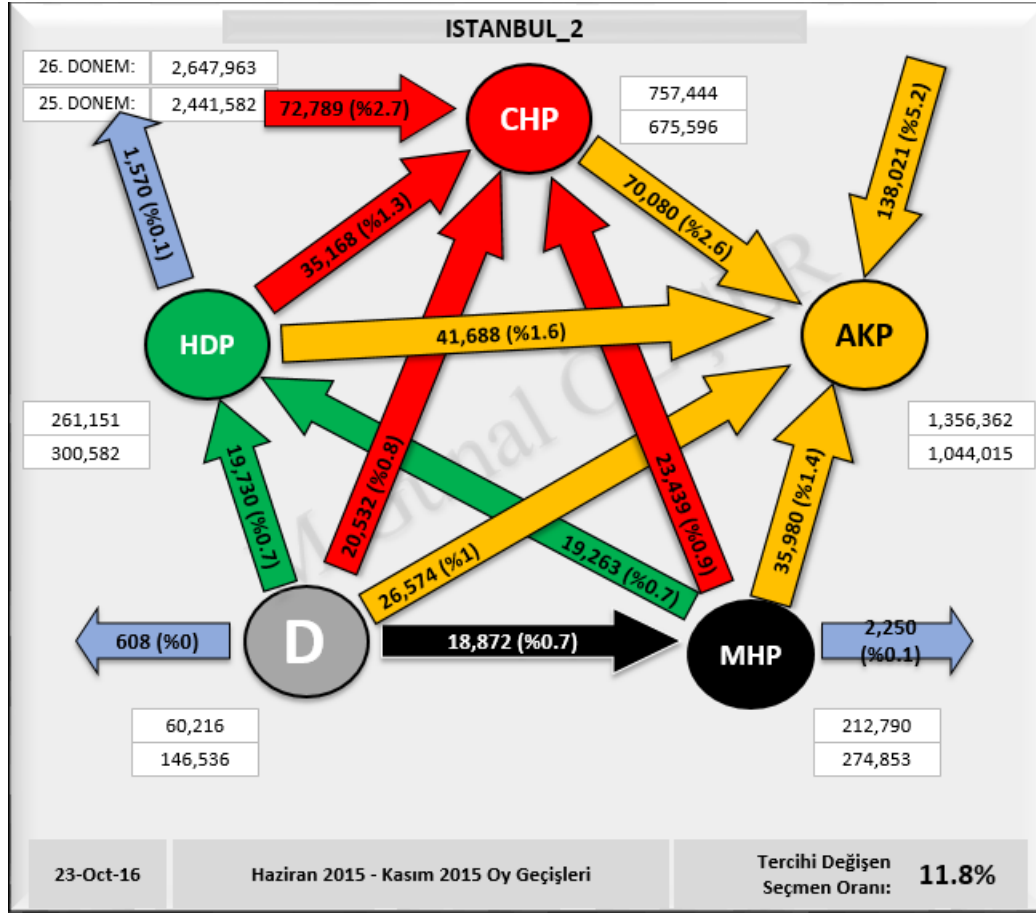
XXV. Dönem

XXVI. Dönem

Şekil 4: İSTANBUL\_2. Bölge Seçim Sonuçları



**01.1 İSTANBUL 2. BÖLGE OY GEÇİŞLERİ**

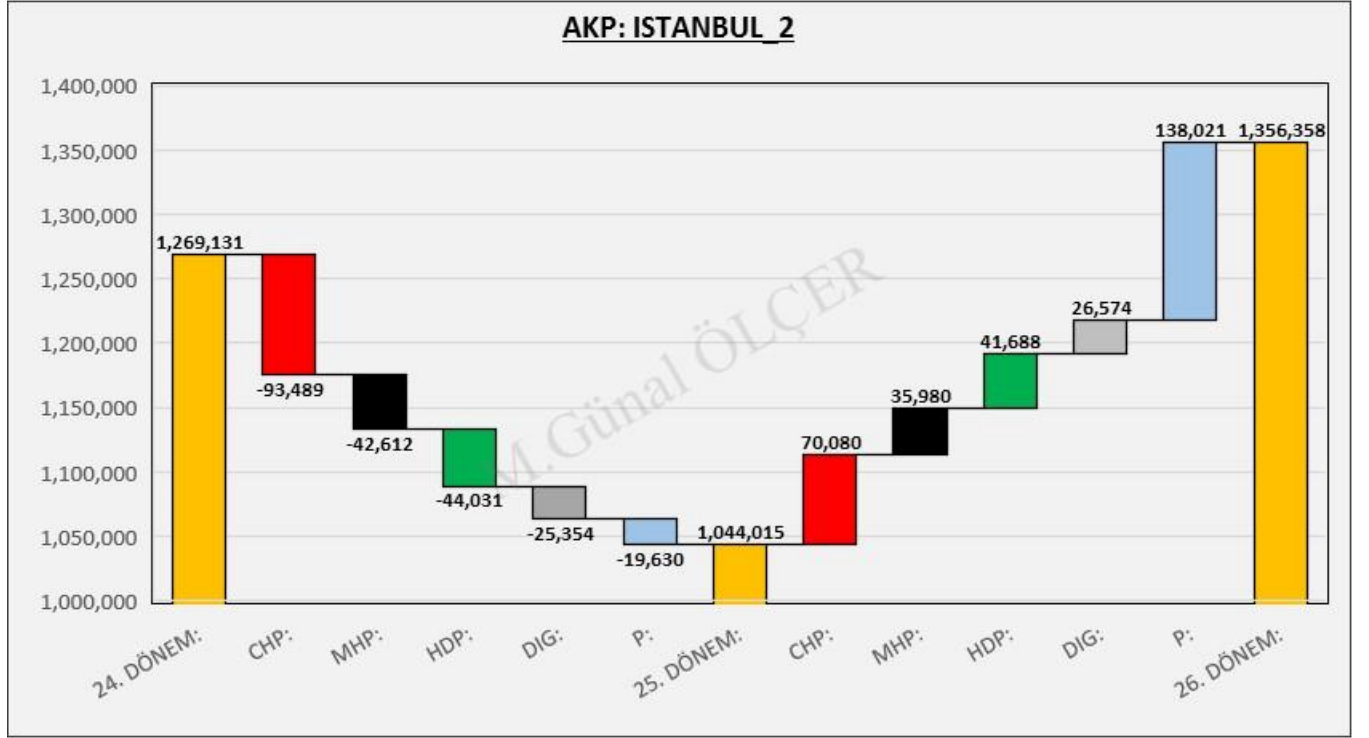


Şekil 5: İSTANBUL\_2. Bölge Oy Geçişleri Matrisi

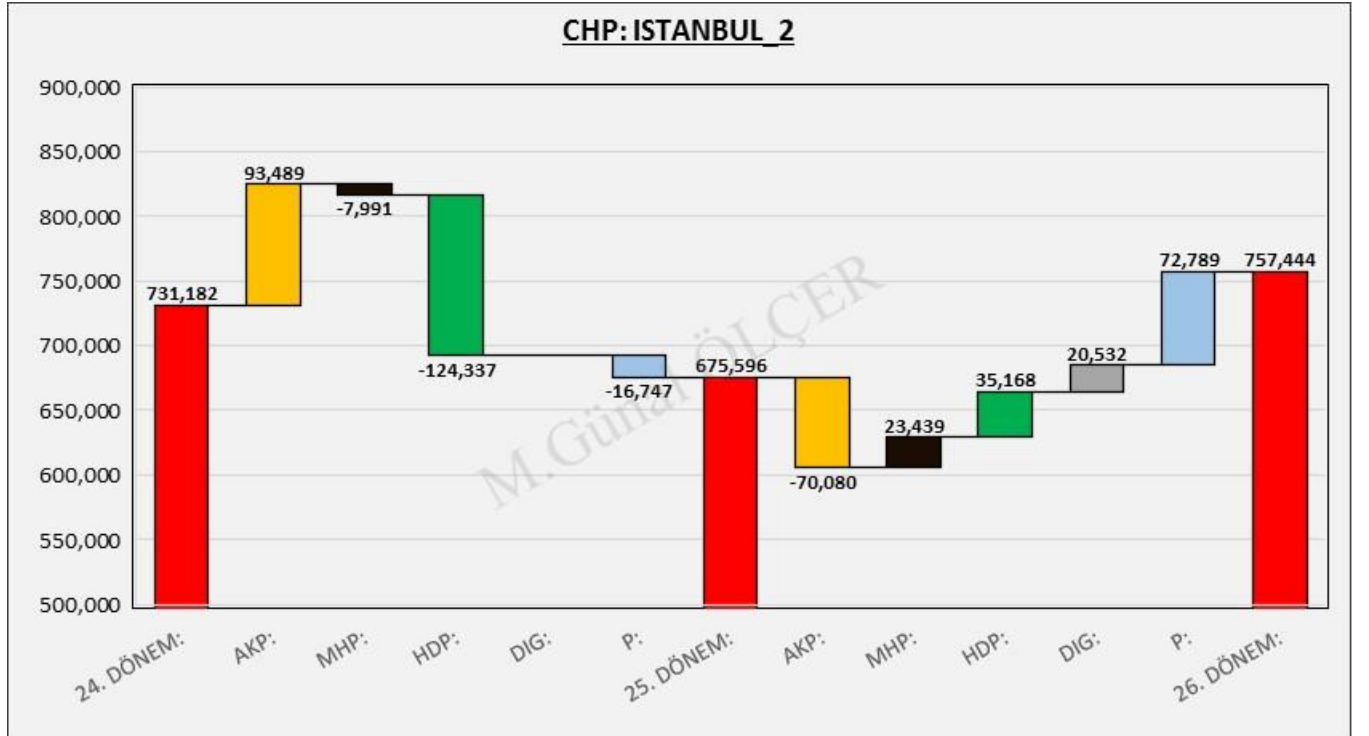


Şekil 6: İSTANBUL\_2. Bölge Oy Geçişleri

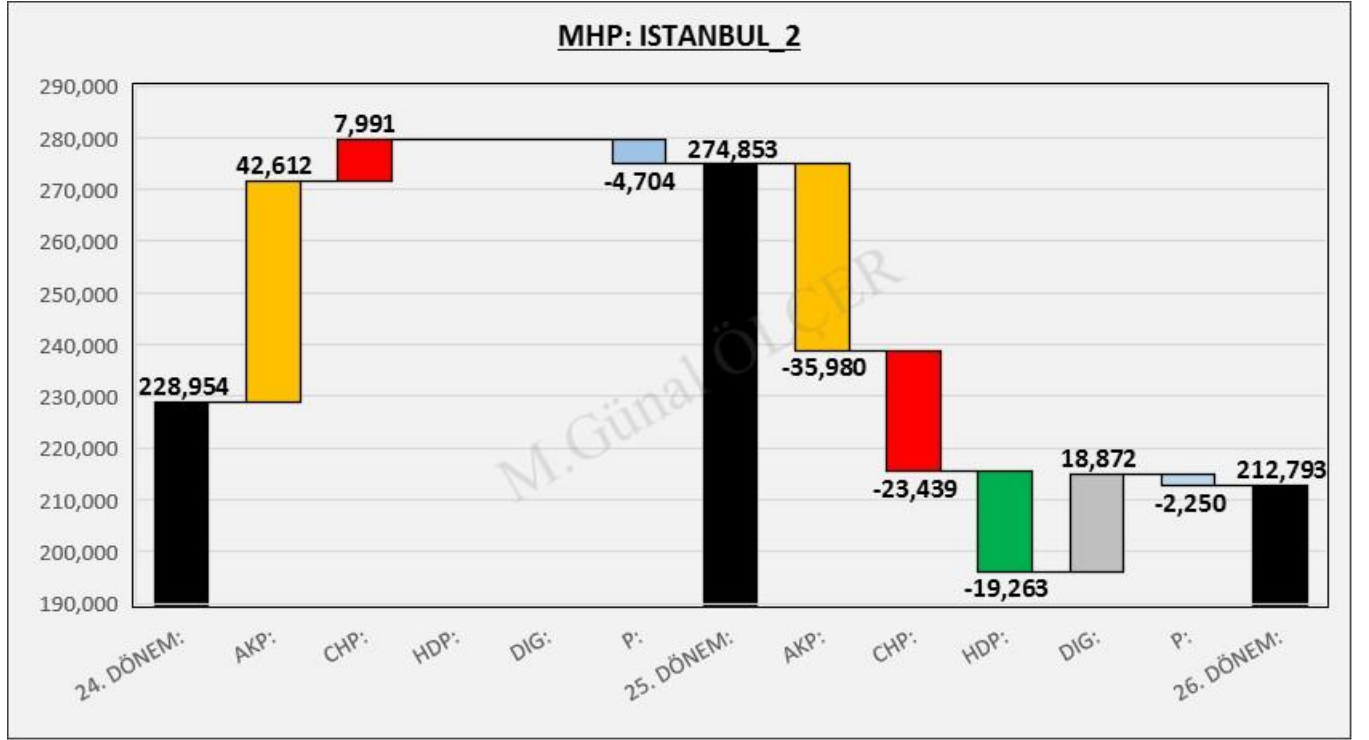
**01.2 İSTANBUL 2. BÖLGE PARTİ MERKEZLİ OY GEÇİŞLERİ**



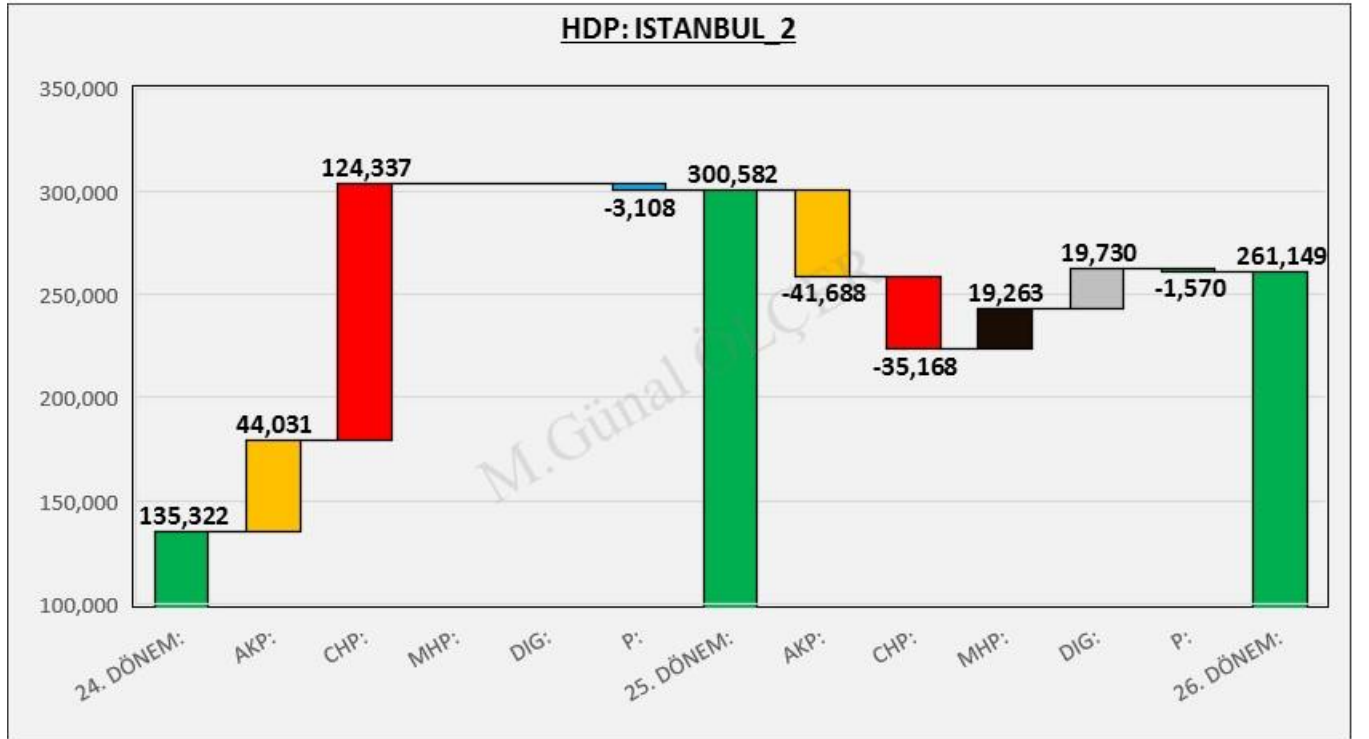
*Şekil 7: İSTANBUL\_2. Bölge AKP Merkezli Oy Geçişleri*



*Şekil 8: İSTANBUL\_2. Bölge CHP Merkezli Oy Geçişleri*

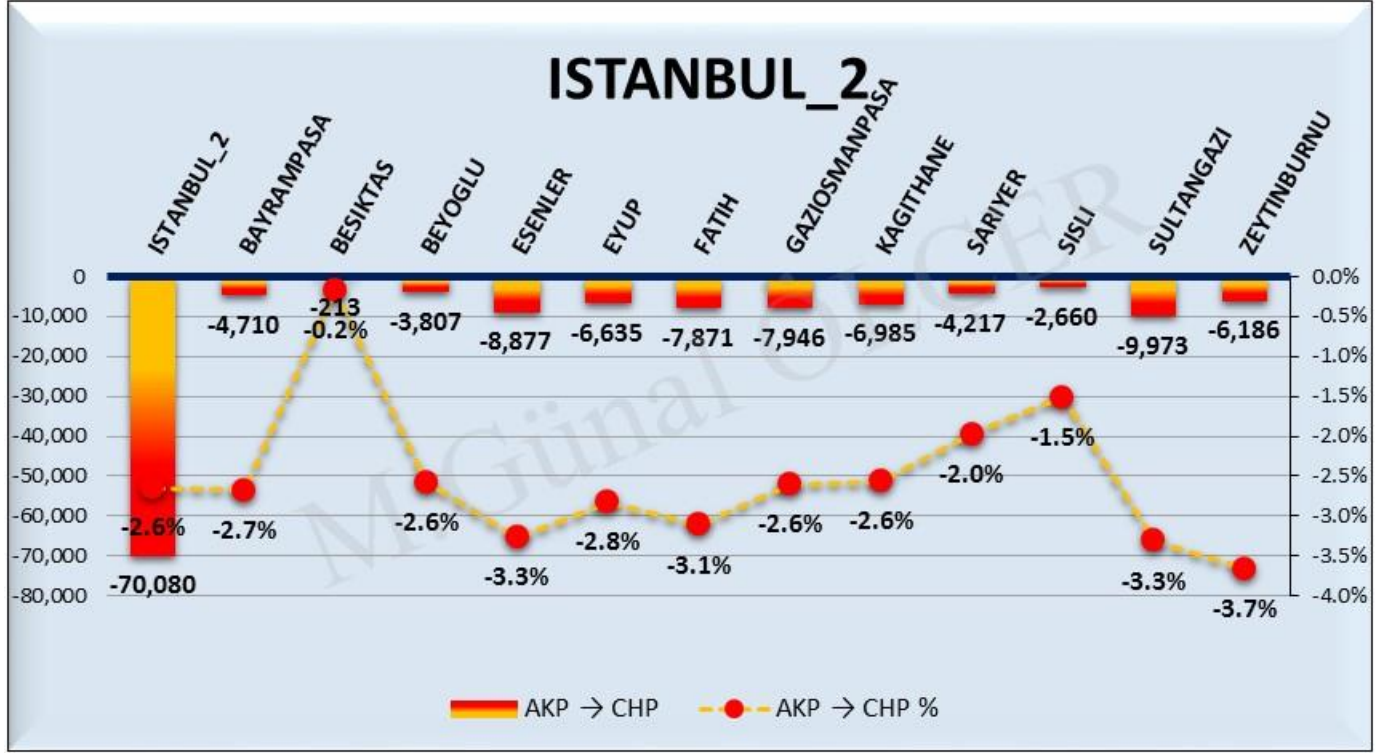


Şekil 9: İSTANBUL\_2. Bölge MHP Merkezli Oy Geçişleri

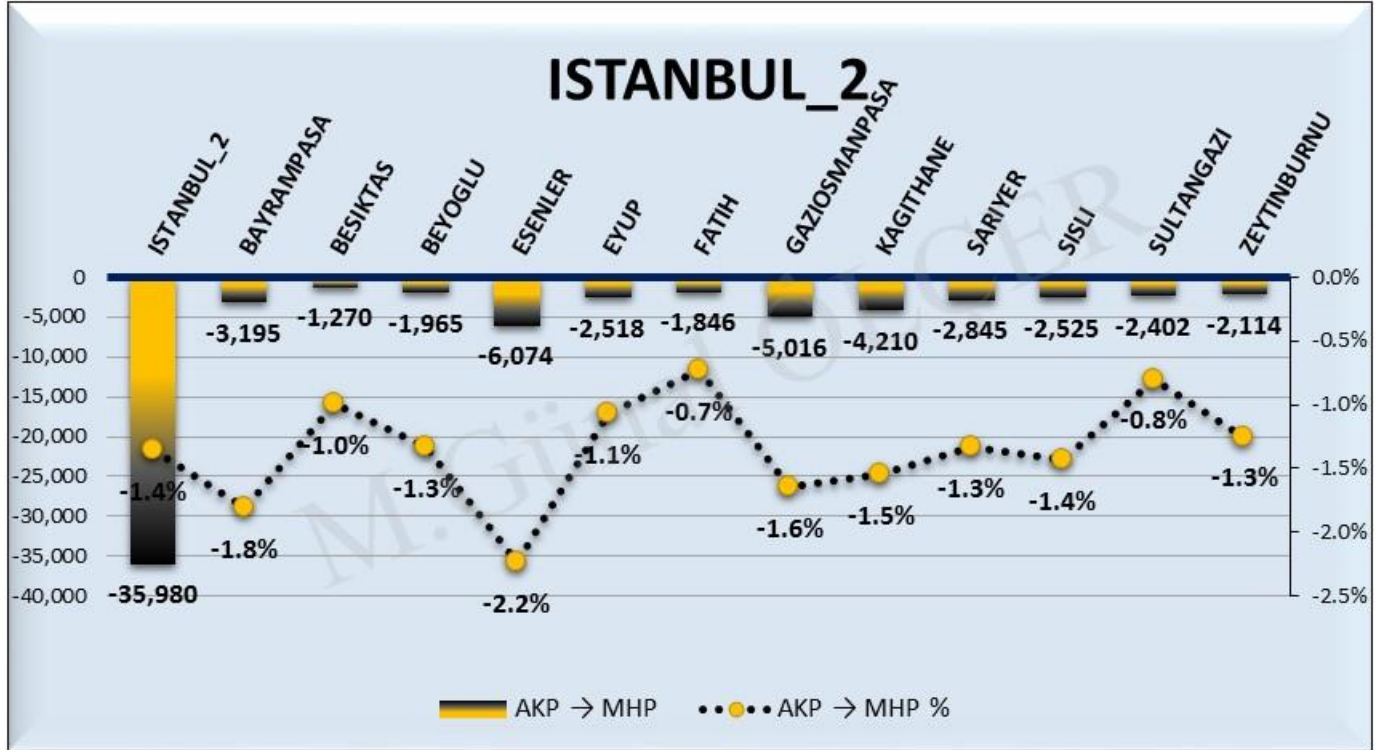


Şekil 10: İSTANBUL\_2. Bölge HDP Merkezli Oy Geçişleri

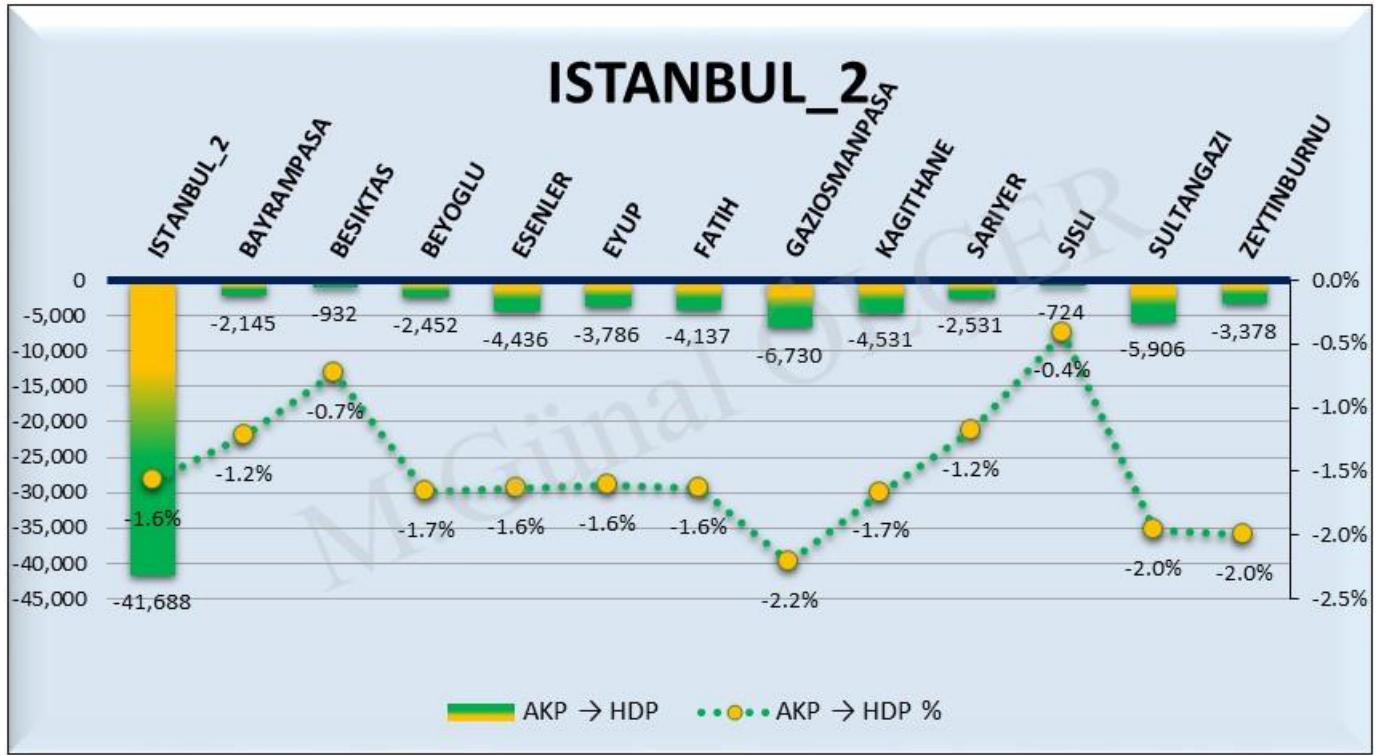
### 01.3 İSTANBUL 2. BÖLGE OY GEÇİŞLERİ



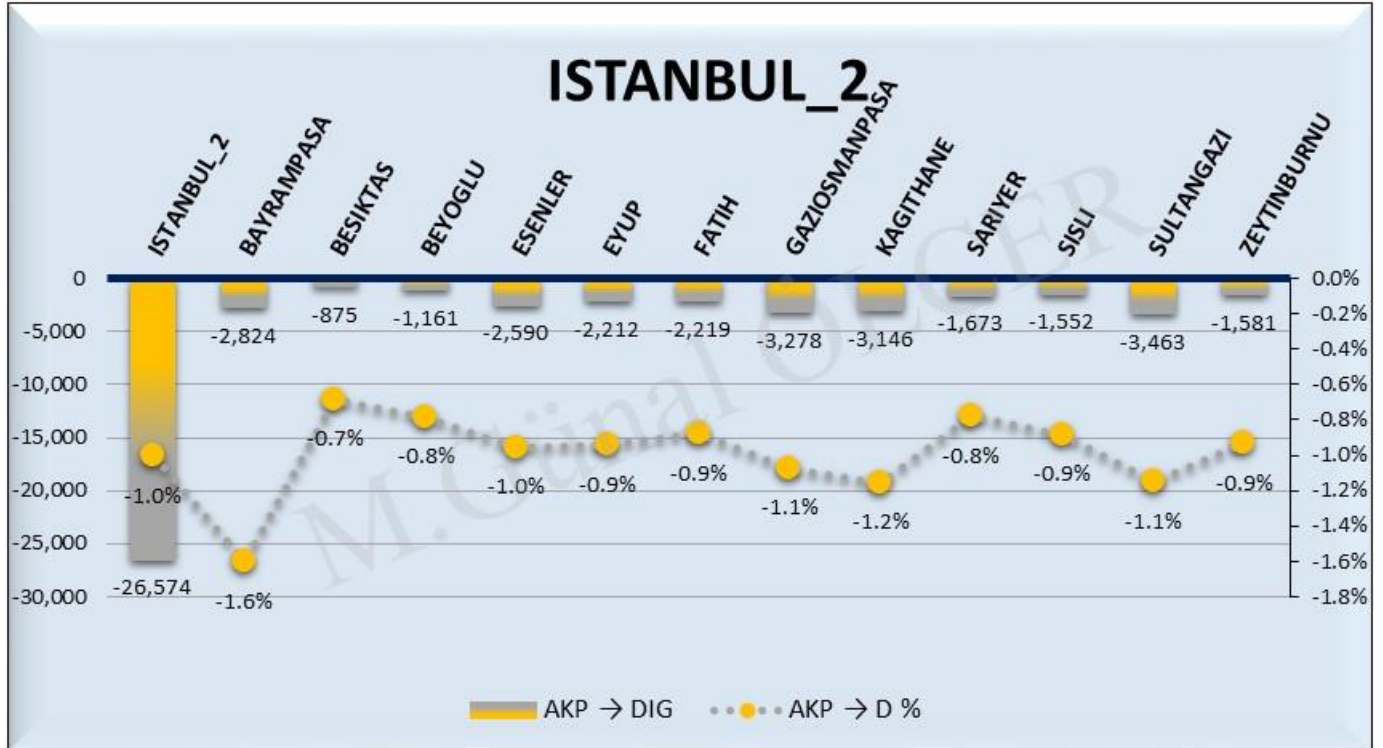
Şekil 11: İSTANBUL\_2. Bölge AKP → CHP Arasındaki Oy Geçişleri



Şekil 12: İSTANBUL\_2. Bölge AKP → MHP Arasındaki Oy Geçişleri



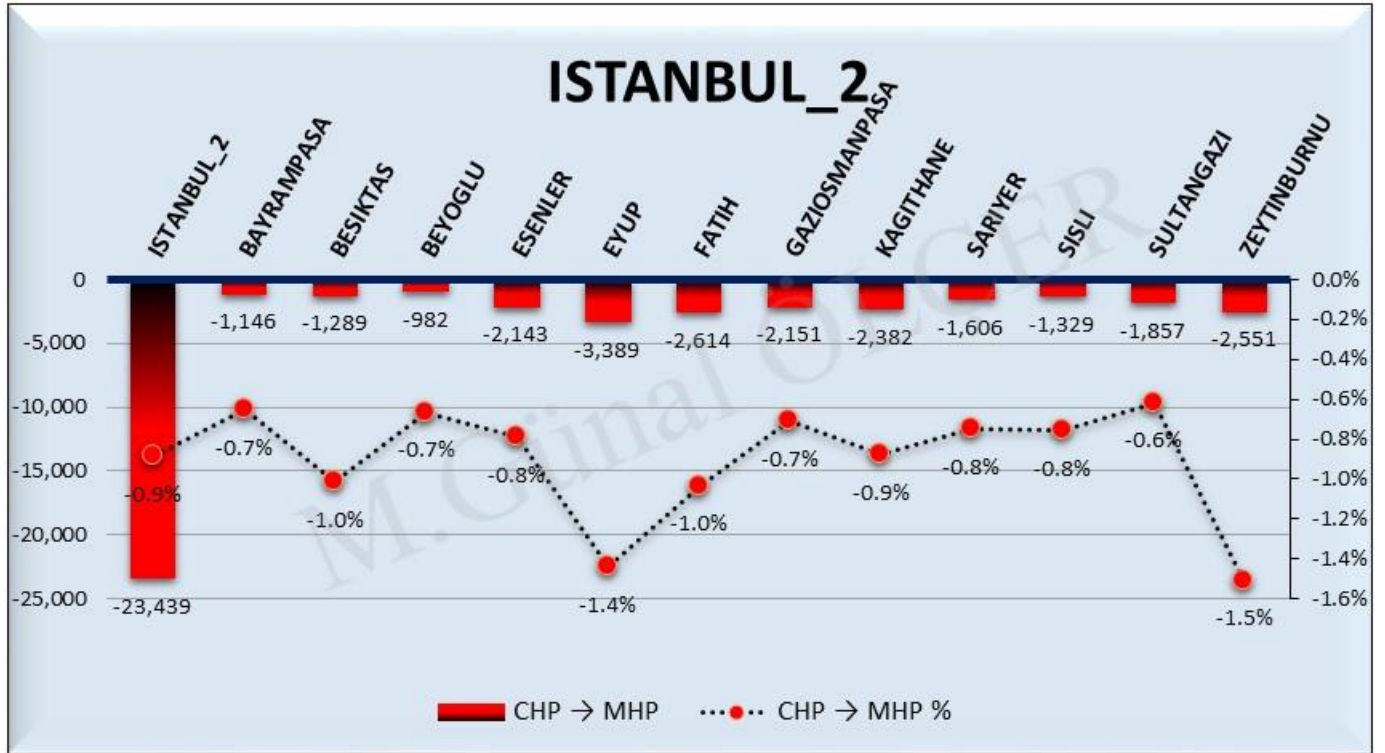
Şekil 13: İSTANBUL\_2. Bölge AKP → HDP Arasındaki Oy Geçişleri



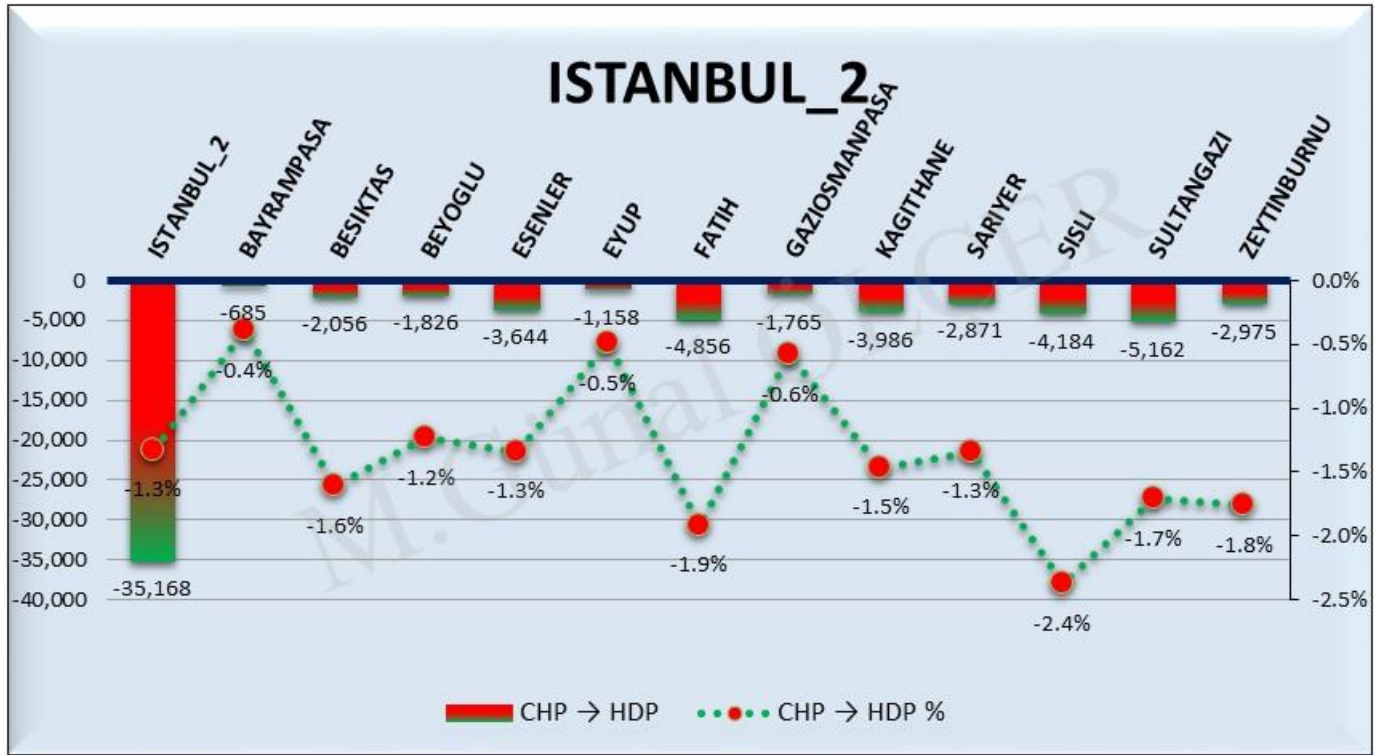
Şekil 14: İSTANBUL\_2. Bölge AKP → DIG Arasındaki Oy Geçişleri



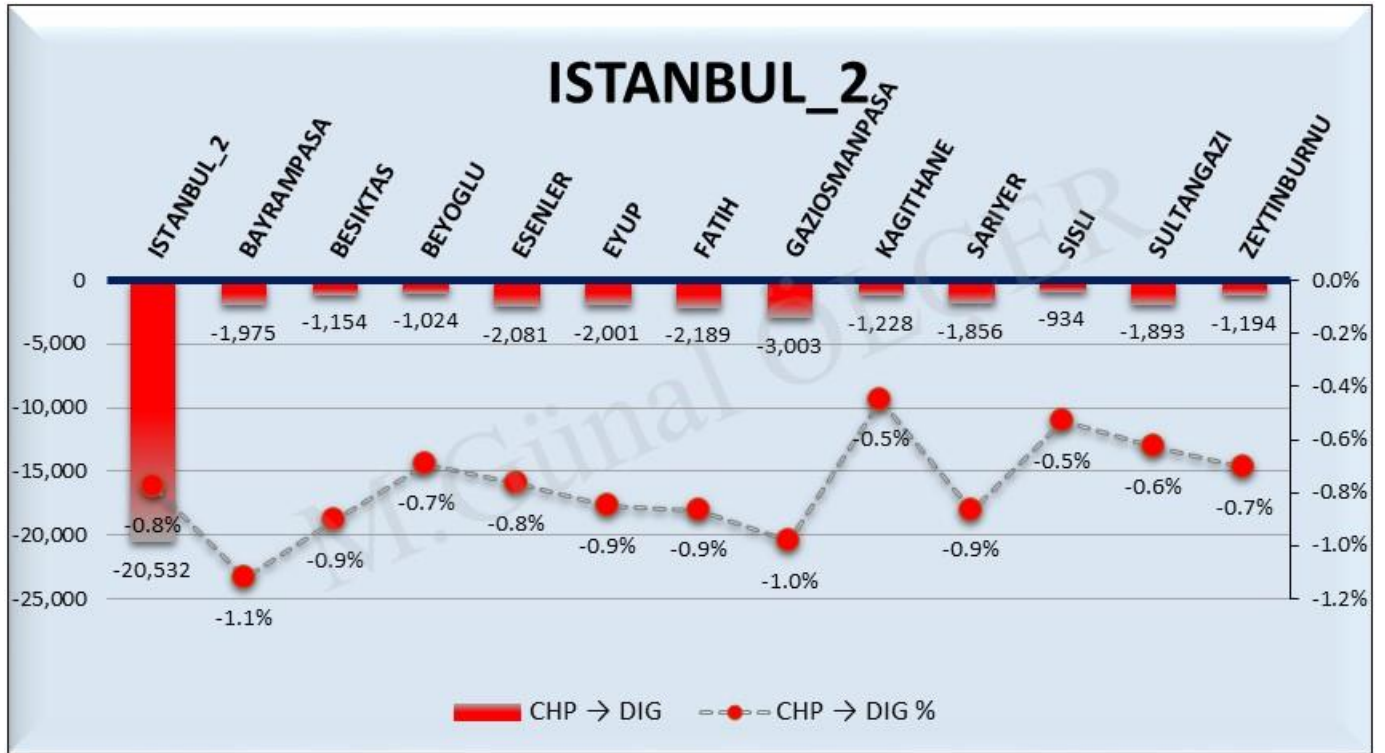
Şekil 15: İSTANBUL\_2. Bölge Yeni Seçmen → AKP Arasındaki Oy Geçişleri



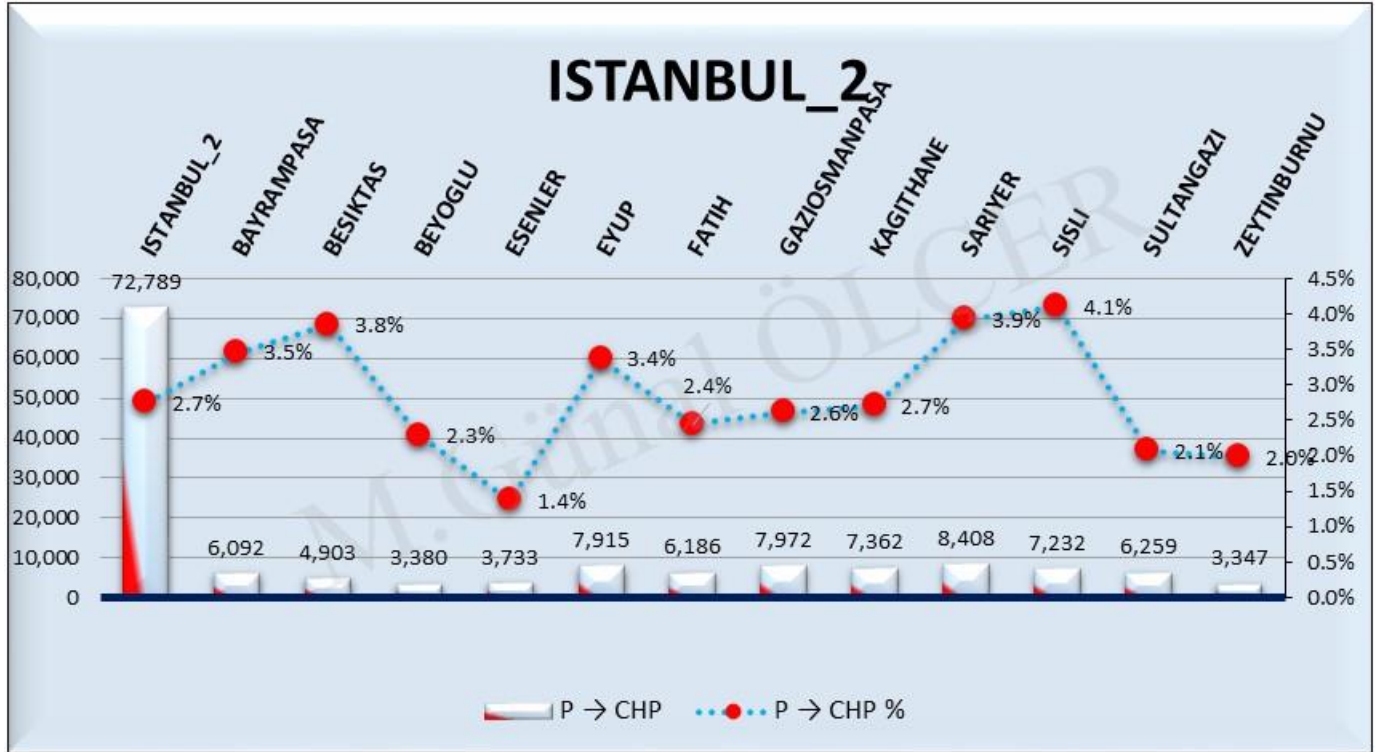
Şekil 16: İSTANBUL\_2. Bölge CHP → MHP Arasındaki Oy Geçişleri



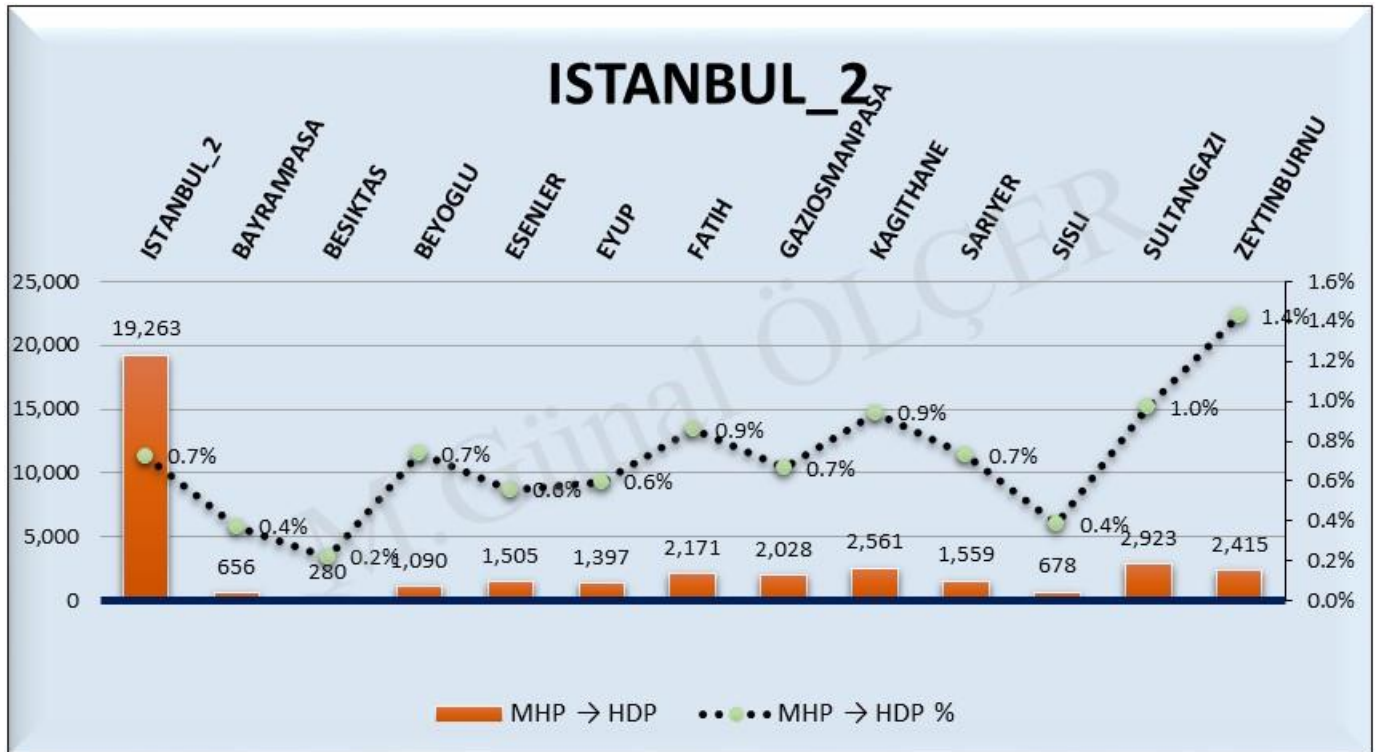
Şekil 17: İSTANBUL\_2. Bölge CHP → HDP Arasındaki Oy Geçişleri



Şekil 18: İSTANBUL\_2. Bölge CHP → DIG Arasındaki Oy Geçişleri

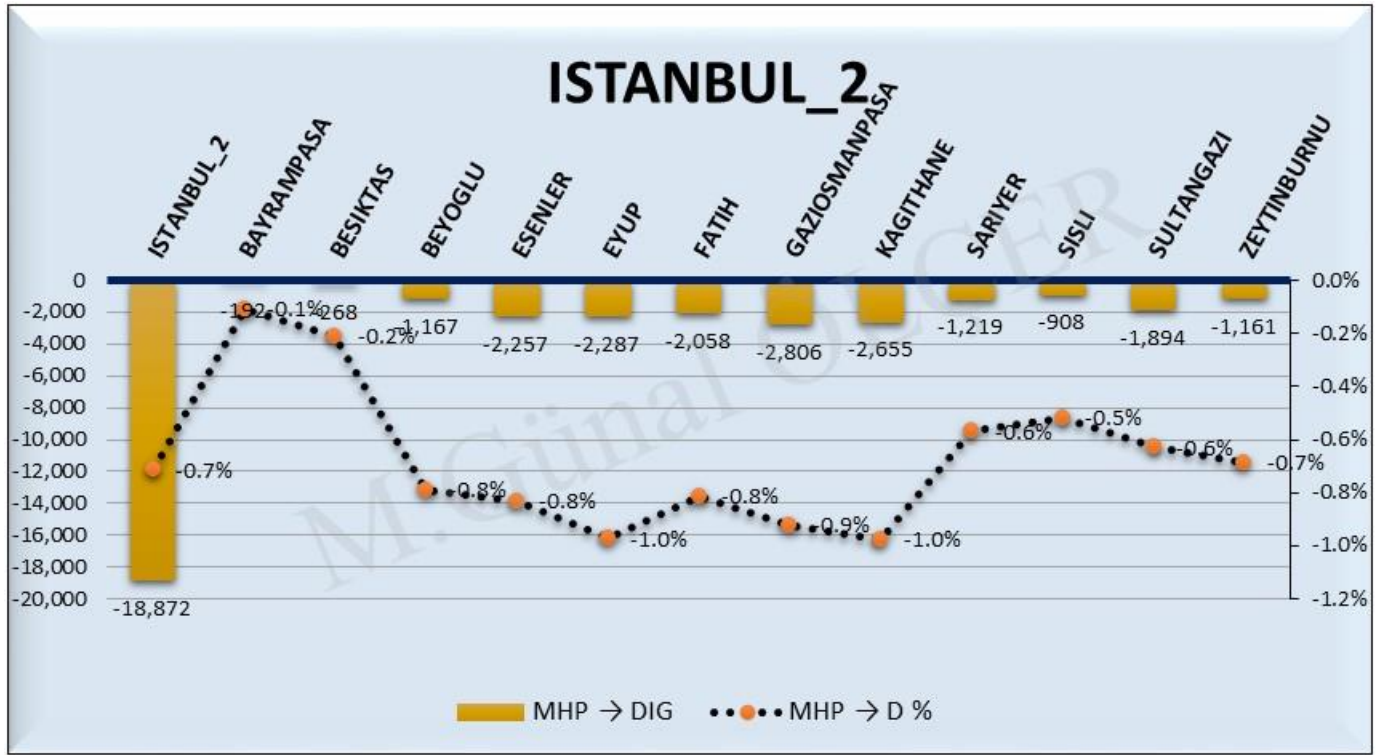


Şekil 19: İSTANBUL\_2. Bölge Yeni Seçmen → CHP Arasındaki Oy Geçişleri

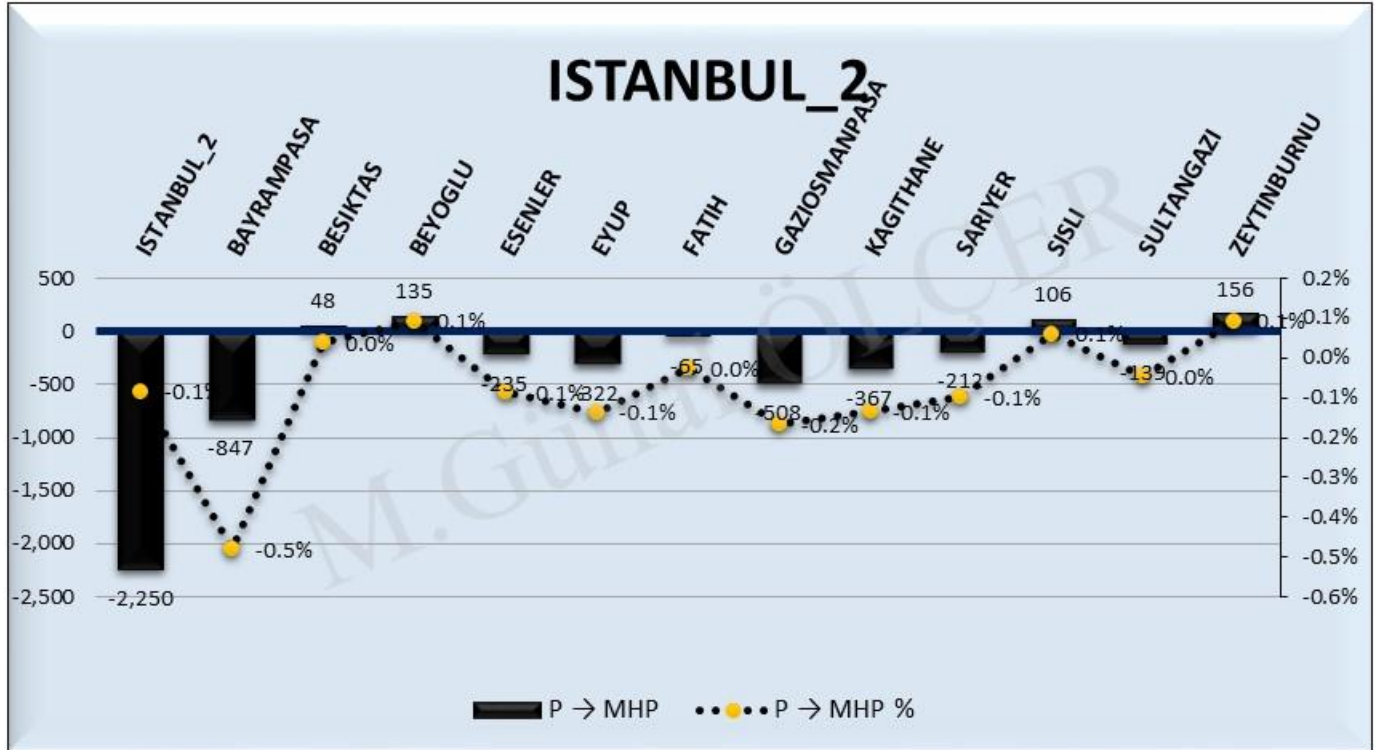


Şekil 20: İSTANBUL\_2. Bölge MHP → HDP Arasındaki Oy Geçişleri

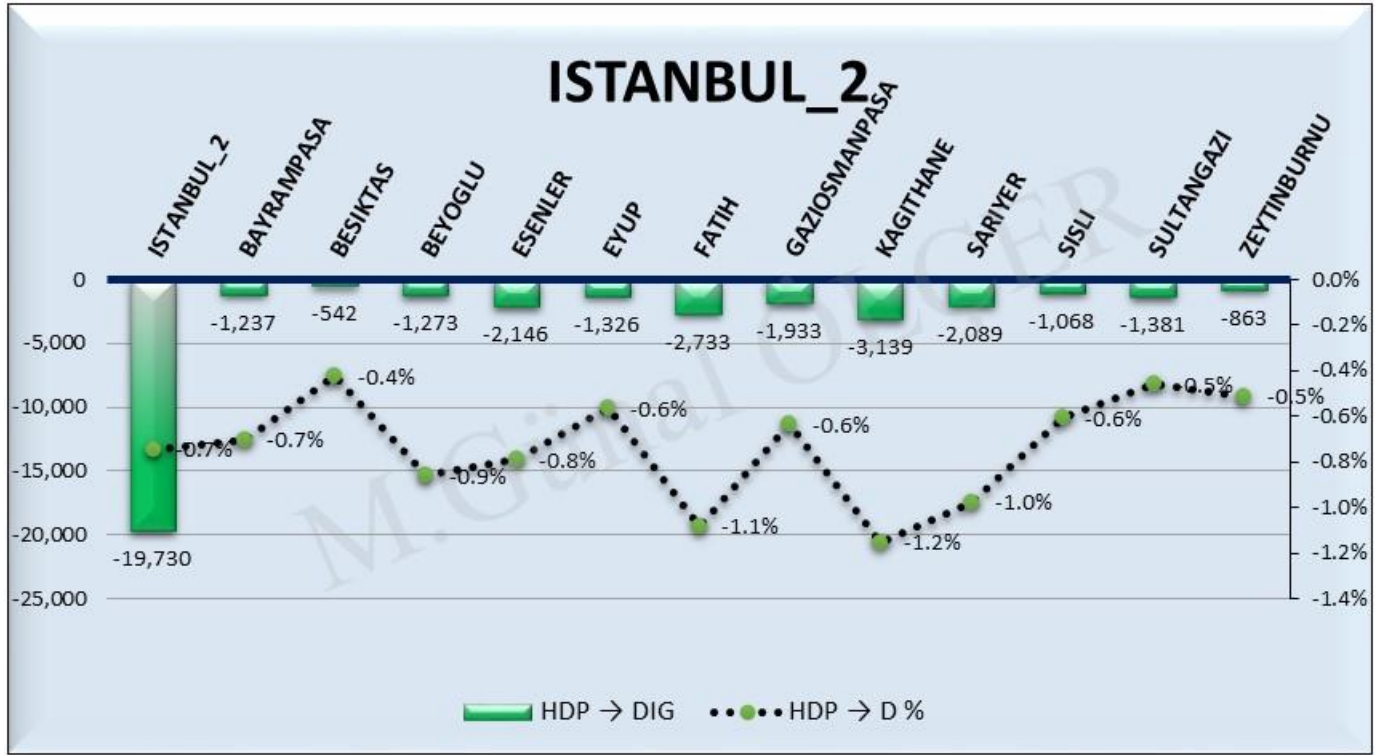




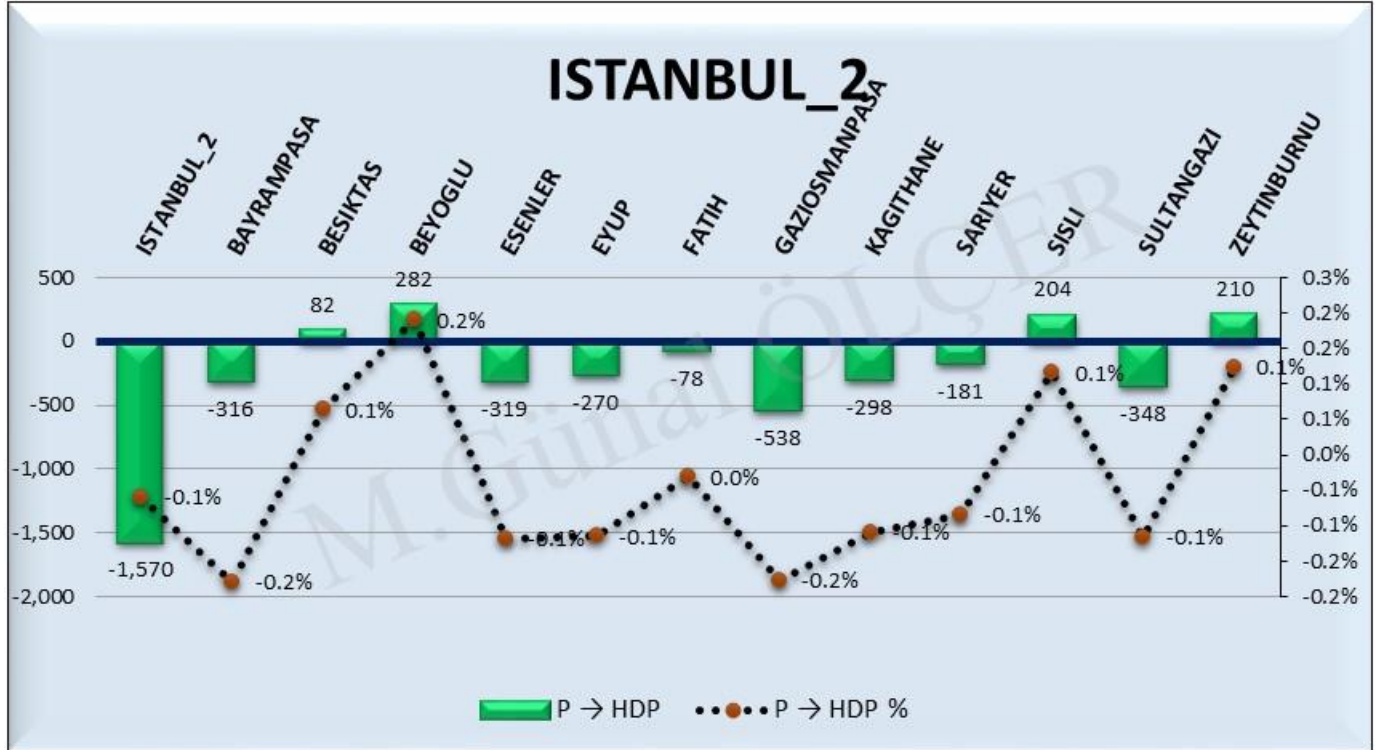
Şekil 21: İSTANBUL\_2. Bölge MHP → DIG Arasındaki Oy Geçişleri



Şekil 22: İSTANBUL\_2. Bölge Yeni Seçmen → MHP Arasındaki Oy Geçişleri



Şekil 23: İSTANBUL\_2. Bölge HDP → DIG Arasındaki Oy Geçişleri

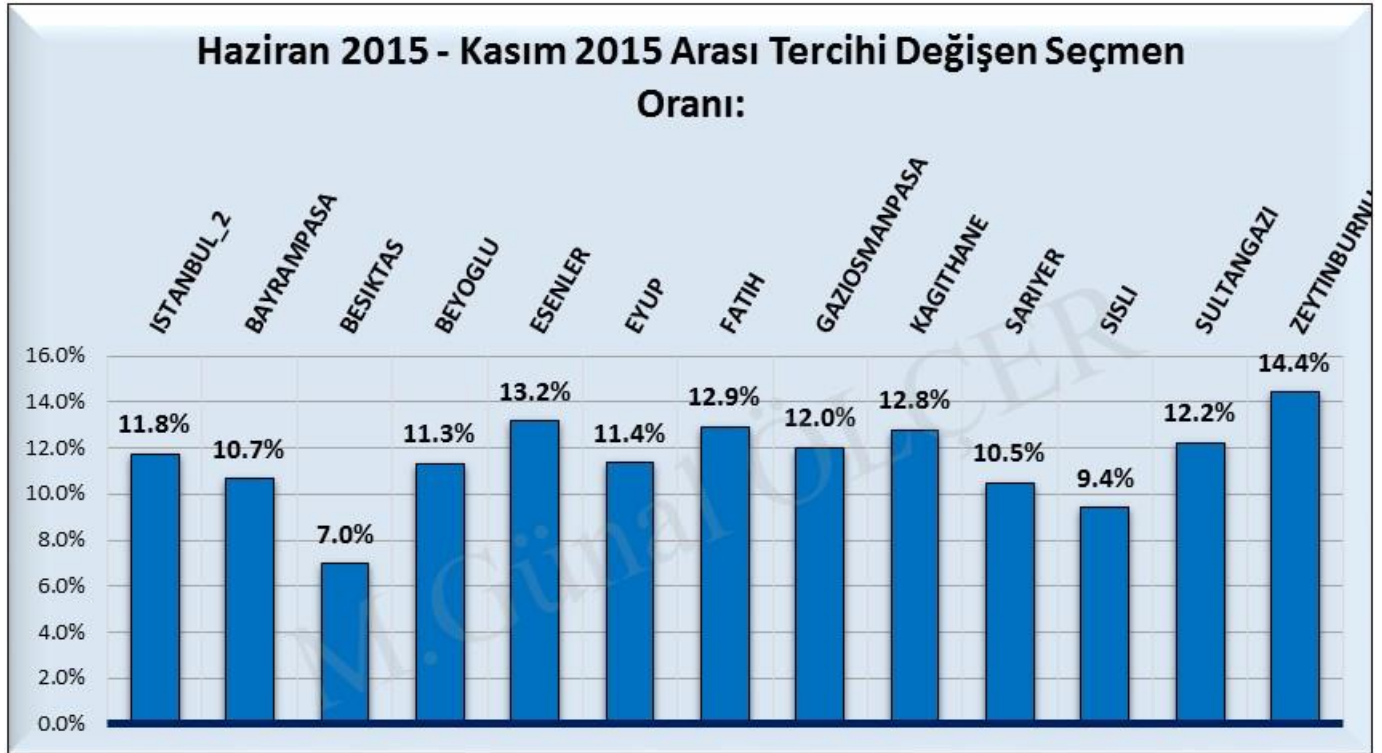


Şekil 24: İSTANBUL\_2. Bölge Yeni Seçmen → HDP Arasındaki Oy Geçişleri

**01.4 İSTANBUL 2. BÖLGE TERCİH DEĞİŞTİREN SEÇMEN SAYILARI VE ORANLARI**



Şekil 25: İSTANBUL\_2. Bölge Tercih Değişen Seçmen Sayıları



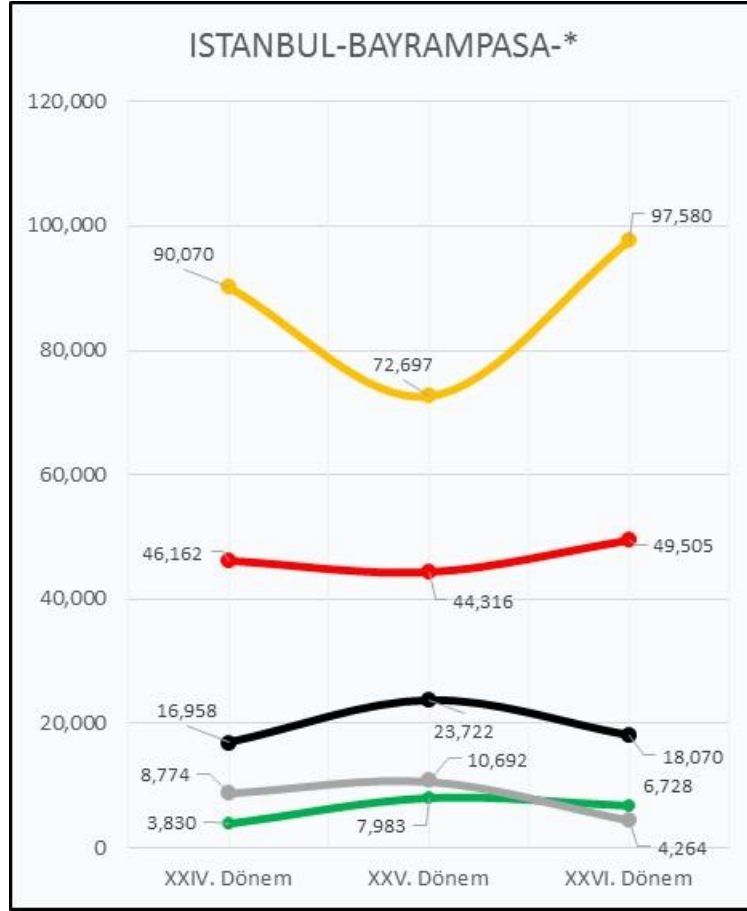
Şekil 26: İSTANBUL\_2. Bölge Tercih Değişen Seçmen Oranı

**01.5 İSTANBUL 2. BÖLGE EN İYİ TEMSİL EDEN SANDIKLAR**

1-Kasım-2015 Seçim Sonuçlarına Göre		AKP	CHP	MHP	HDP	DIG	AKP	CHP	MHP	HDP	DIG
Sıra No	İSTANBUL - 2	1,356,362	757,444	212,790	261,151	60,216	51.22%	28.60%	8.04%	9.86%	2.27%
1	İSTANBUL-BEYOĞLU-BEDRETTİN -2001	107	60	17	17	9	50.95%	28.57%	8.10%	8.10%	4.29%
2	İSTANBUL-ZEYİNBURNU-SUMER-1134	167	97	25	31	11	50.45%	29.31%	7.55%	9.37%	3.32%
3	İSTANBUL-KAGITHANE-MERKEZ-1277	159	91	25	35	7	50.16%	28.71%	7.89%	11.04%	2.21%
4	İSTANBUL-FATİH-ATIKALI-2003	148	81	24	24	10	51.57%	28.22%	8.36%	8.36%	3.48%
5	İSTANBUL-GAZİOSMANPASA-YILDIZTABYA-1260	155	91	25	32	7	50.00%	29.35%	8.06%	10.32%	2.26%
6	İSTANBUL-ZEYİNBURNU-GOKALP-1005	176	99	30	33	6	51.16%	28.78%	8.72%	9.59%	1.74%
7	İSTANBUL-EYÜP-ESENTEPE-2200	163	92	29	30	5	51.10%	28.84%	9.09%	9.40%	1.57%
8	İSTANBUL-FATİH-YEDİKULE-3266	154	85	26	27	9	51.16%	28.24%	8.64%	8.97%	2.99%
9	İSTANBUL-EYÜP-CİRCİR-2143	182	98	25	32	9	52.60%	28.32%	7.23%	9.25%	2.60%
10	İSTANBUL-FATİH-SUMBUL EFENDİ-3216	160	95	27	31	15	48.78%	28.96%	8.23%	9.45%	4.57%
11	İSTANBUL-KAGITHANE-CELİKTEPE-2062	160	85	25	35	12	50.47%	26.81%	7.89%	11.04%	3.79%
12	İSTANBUL-SİSLİ-KUŞTEPE-2184	148	84	27	26	6	50.86%	28.87%	9.28%	8.93%	2.06%
13	İSTANBUL-BAYRAMPASA-TERAZİDERE-1175	161	91	28	32	15	49.24%	27.83%	8.56%	9.79%	4.59%
14	İSTANBUL-GAZİOSMANPASA-MEVLANA-3316	175	96	32	34	4	51.32%	28.15%	9.38%	9.97%	1.17%
15	İSTANBUL-EYÜP-AKSEMSETTİN-2014	179	103	31	33	7	50.71%	29.18%	8.78%	9.35%	1.98%
16	İSTANBUL-FATİH-İSKENDERPASA-1163	155	79	23	29	8	52.72%	26.87%	7.82%	9.86%	2.72%
17	İSTANBUL-FATİH-SUMBUL EFENDİ-3226	161	86	24	32	6	52.10%	27.83%	7.77%	10.36%	1.94%
18	İSTANBUL-KAGITHANE-MERKEZ-1270	163	88	26	24	12	52.08%	28.12%	8.31%	7.67%	3.83%
19	İSTANBUL-SARİYER-KAZİM KARABEKİR PASA-1127	167	90	27	35	8	51.07%	27.52%	8.26%	10.70%	2.45%
20	İSTANBUL-BEYOĞLU-FETİHTEPE -2038	156	81	22	32	14	51.15%	26.56%	7.21%	10.49%	4.59%
21	İSTANBUL-GAZİOSMANPASA-BAGLARBAŞI-1041	167	100	26	34	10	49.55%	29.67%	7.72%	10.09%	2.97%
22	İSTANBUL-ESENLER-TUNA-2346	150	86	16	29	15	50.68%	29.05%	5.41%	9.80%	5.07%
23	İSTANBUL-KAGITHANE-SEYRANTEPE-2238	175	102	31	28	8	50.87%	29.65%	9.01%	8.14%	2.33%
24	İSTANBUL-FATİH-İSKENDERPASA-1153	154	93	24	26	13	49.68%	30.00%	7.74%	8.39%	4.19%
25	İSTANBUL-ZEYİNBURNU-BESTELSİZ-2002	146	74	20	27	9	52.90%	26.81%	7.25%	9.78%	3.26%
26	İSTANBUL-EYÜP-AKSEMSETTİN-2026	182	94	28	33	5	53.22%	27.49%	8.19%	9.65%	1.46%
27	İSTANBUL-BAYRAMPASA-ALTINTEPSİ-1045	167	92	31	28	5	51.70%	28.48%	9.60%	8.67%	1.55%
28	İSTANBUL-ZEYİNBURNU-BESTELSİZ-2034	137	80	18	25	18	49.28%	28.78%	6.47%	8.99%	6.47%
29	İSTANBUL-BEYOĞLU-CATMA MESCİT -2013	150	85	23	35	9	49.67%	28.15%	7.62%	11.59%	2.98%
30	İSTANBUL-BAYRAMPASA-ORTAMAHALLE-1136	166	99	24	28	7	51.23%	30.56%	7.41%	8.64%	2.16%
31	İSTANBUL-SARİYER-FATİH SULTAN MEHMET-2146	162	84	25	36	4	52.09%	27.01%	8.04%	11.58%	1.29%
32	İSTANBUL-SARİYER-MADEN-1187	168	98	28	27	6	51.38%	29.97%	8.56%	8.26%	1.83%
33	İSTANBUL-KAGITHANE-CELİKTEPE-2013	166	103	26	32	7	49.70%	30.84%	7.78%	9.58%	2.10%
34	İSTANBUL-EYÜP-EMNİYETTEPE-2172	169	92	32	24	14	51.06%	27.79%	9.67%	7.25%	4.23%
35	İSTANBUL-SARİYER-MADEN-1190	168	98	30	23	10	51.06%	29.79%	9.12%	6.99%	3.04%

*Şekil 27: İSTANBUL\_2. Bölge'yi En İyi Temsil Eden Sandıklar*

## 02. BAYRAMPAŞA İLÇESİ SEÇİM SONUÇLARI

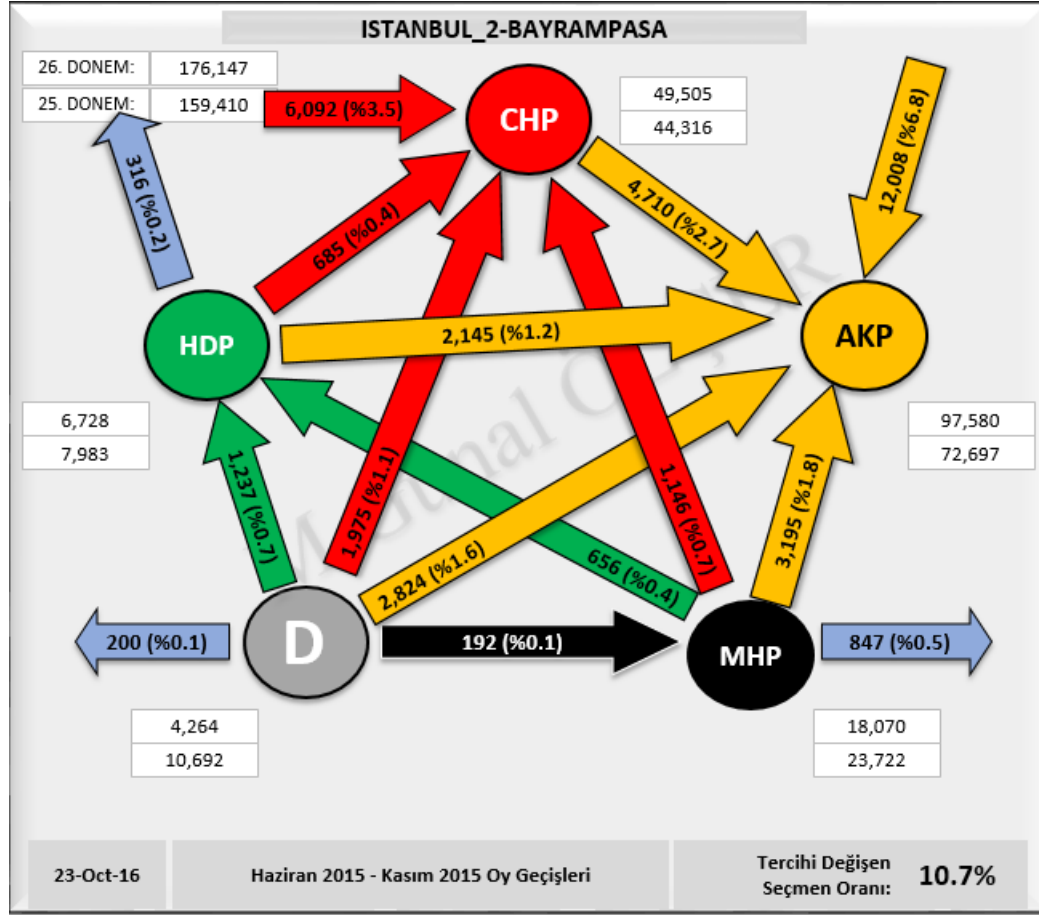


Şekil 28: BAYRAMPAŞA İlçesi Seçim Sonuçları

	XXIV. Dönem		XXV. Dönem		XXVI. Dönem	
Sandık Sayısı:	659		534		540	
Seçmen Sayısı:	193,627		198,530		199,681	
Oy Kullanan Seçmen Sayısı:	170,330	88.0%	172,889	87.1%	177,920	89.1%
Geçerli Oy Toplamı:	165,794	97.3%	159,410	92.2%	176,147	99.0%
Geçersiz Oy Toplamı:	4,536	2.7%	13,479	7.8%	1,773	1.0%
	<b>AKP</b>	<b>90,070</b> 54.3%	<b>AKP</b>	<b>72,697</b> 45.6%	<b>AKP</b>	<b>97,580</b> 55.4%
	<b>BAG</b>	<b>3,830</b> 2.3%	<b>HDP</b>	<b>7,983</b> 5.0%	<b>HDP</b>	<b>6,728</b> 3.8%
	<b>CHP</b>	<b>46,162</b> 27.8%	<b>CHP</b>	<b>44,316</b> 27.8%	<b>CHP</b>	<b>49,505</b> 28.1%
	<b>MHP</b>	<b>16,958</b> 10.2%	<b>MHP</b>	<b>23,722</b> 14.9%	<b>MHP</b>	<b>18,070</b> 10.3%
	<b>DIG</b>	<b>8,774</b> 5.3%	<b>DIG</b>	<b>10,692</b> 6.7%	<b>DIG</b>	<b>4,264</b> 2.4%

Şekil 29: BAYRAMPAŞA İlçesi Seçim Sonuçları

## 02.1 OY GEÇİŞLERİ

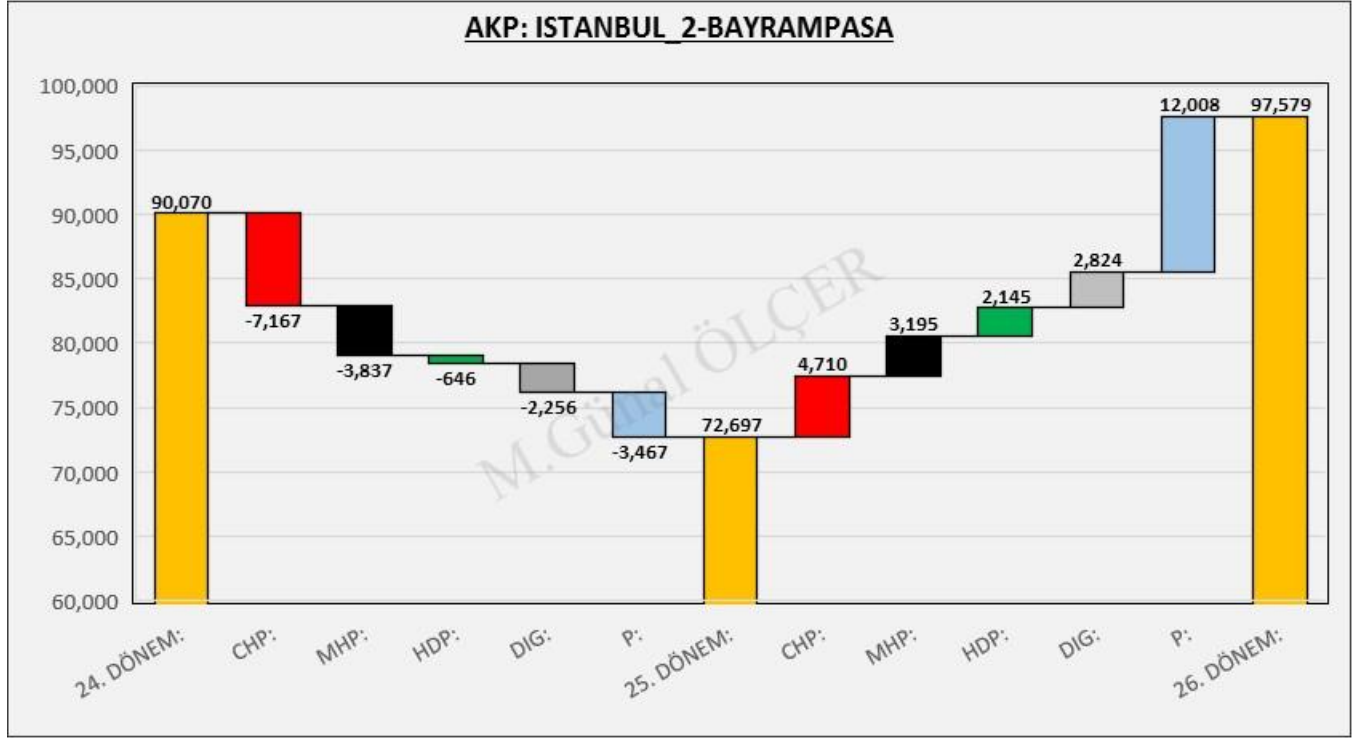


Şekil 30: BAYRAMPAŞA İlçesi Oy Geçişleri Matrisi

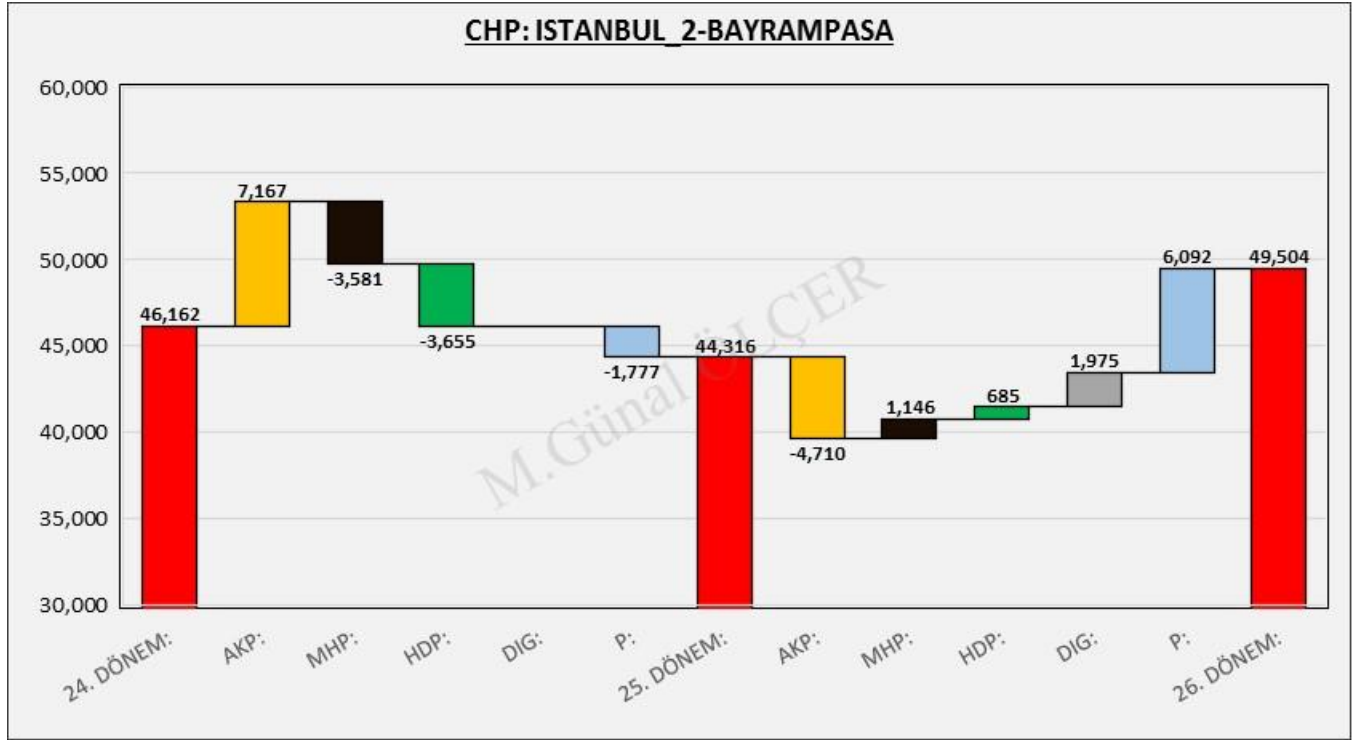


Şekil 31: BAYRAMPAŞA İlçesi Oy Geçişleri

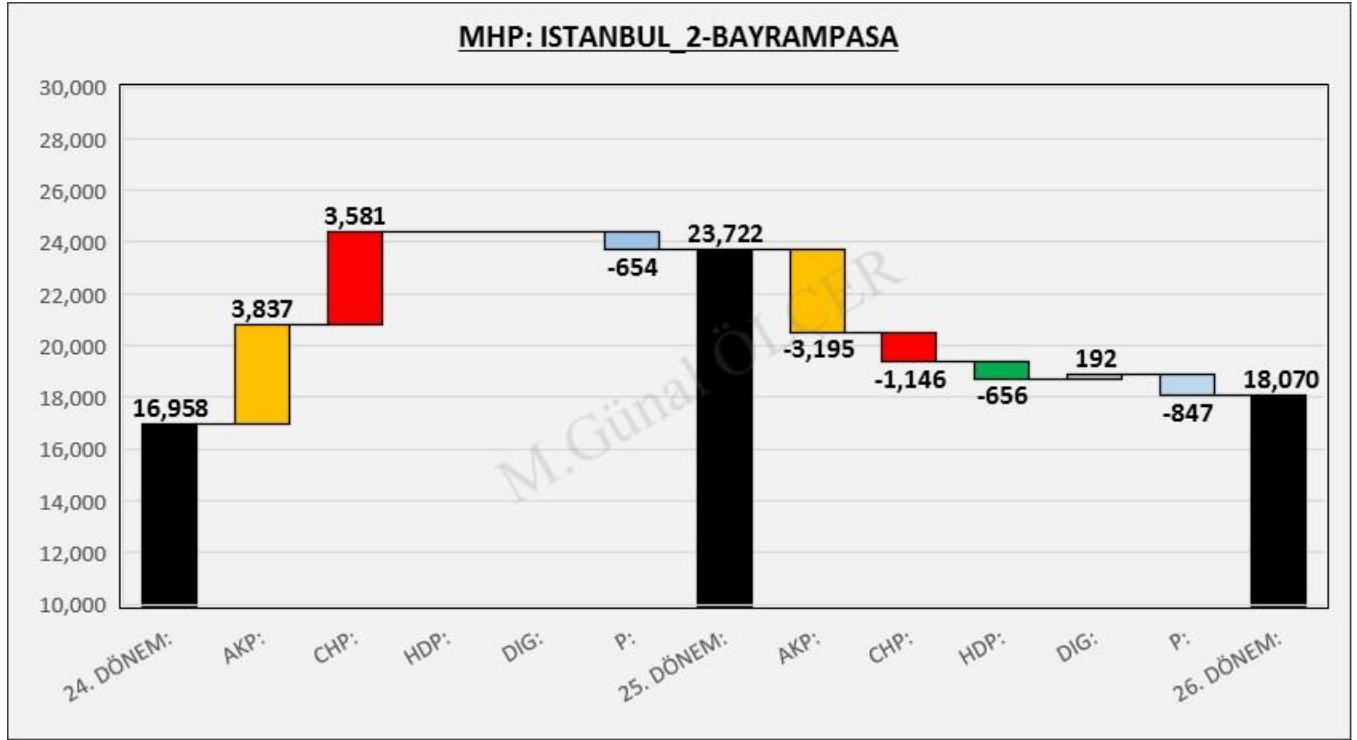
**02.2 PARTİ MERKEZLİ OY GEÇİŞLERİ**



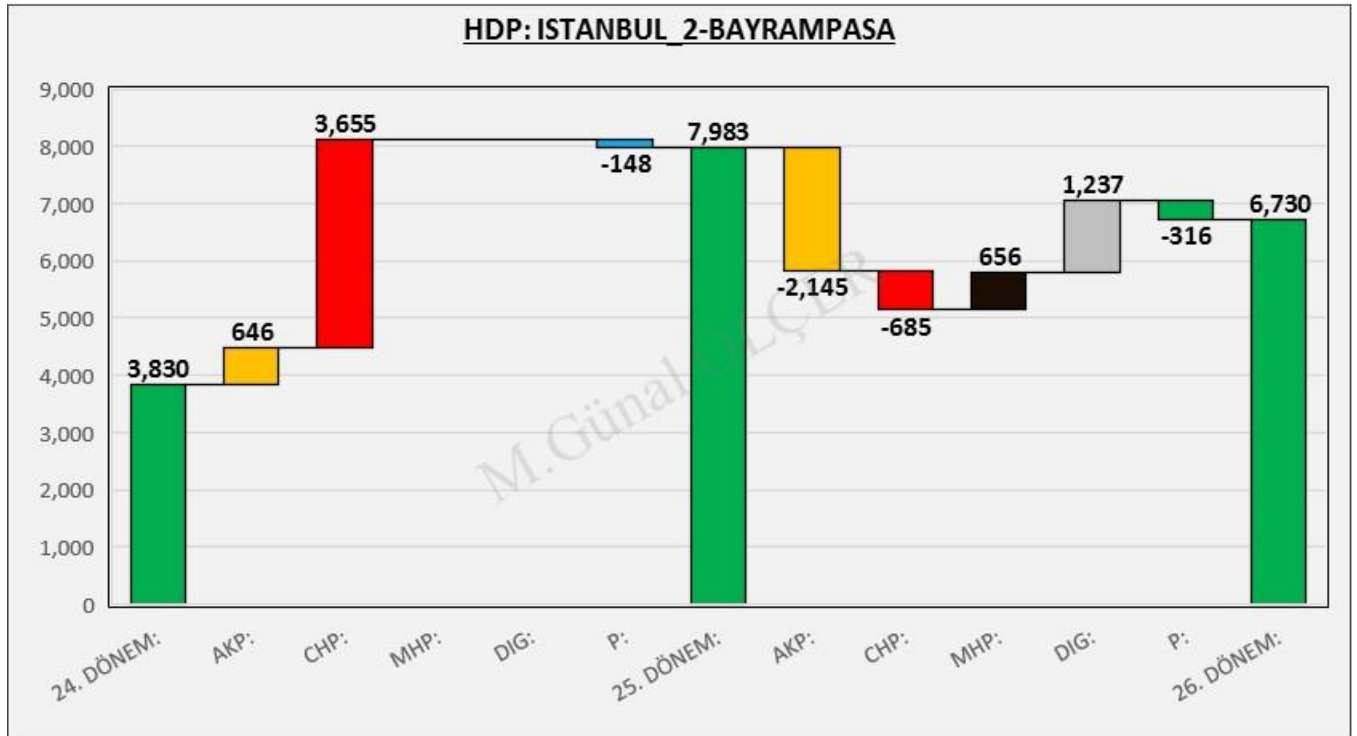
**Şekil 32: BAYRAMPAŞA İlçesi AKP Merkezli Oy Geçişleri**



**Şekil 33: BAYRAMPAŞA İlçesi CHP Merkezli Oy Geçişleri**



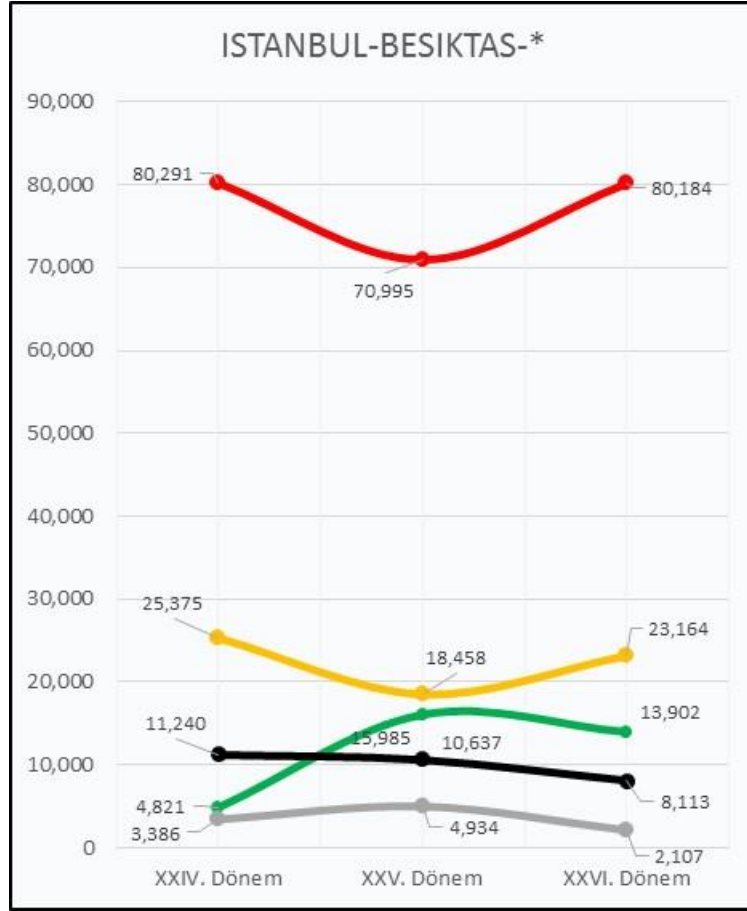
Şekil 34: BAYRAMPAŞA İlçesi MHP Merkezli Oy Geçişleri



Şekil 35: BAYRAMPAŞA İlçesi HDP Merkezli Oy Geçişleri



### 03. BEŞİKTAŞ İLÇESİ SEÇİM SONUÇLARI



Şekil 36: BEŞİKTAŞ İlçesi Seçim Sonuçları

	XXIV. Dönem		XXV. Dönem		XXVI. Dönem			
Sandık Sayısı:	521		403		402			
Seçmen Sayısı:	150,353		146,261		146,479			
Oy Kullanan Seçmen Sayısı:	127,474	84.8%	125,771	86.0%	128,392	87.7%		
Geçerli Oy Toplamı:	125,113	98.1%	121,009	96.2%	127,470	99.3%		
Geçersiz Oy Toplamı:	2,361	1.9%	4,762	3.8%	922	0.7%		
AKP	25,375	20.3%	AKP	18,458	15.3%	AKP	23,164	18.2%
BAG	4,821	3.9%	HDP	15,985	13.2%	HDP	13,902	10.9%
CHP	80,291	64.2%	CHP	70,995	58.7%	CHP	80,184	62.9%
MHP	11,240	9.0%	MHP	10,637	8.8%	MHP	8,113	6.4%
DIG	3,386	2.7%	DIG	4,934	4.1%	DIG	2,107	1.7%

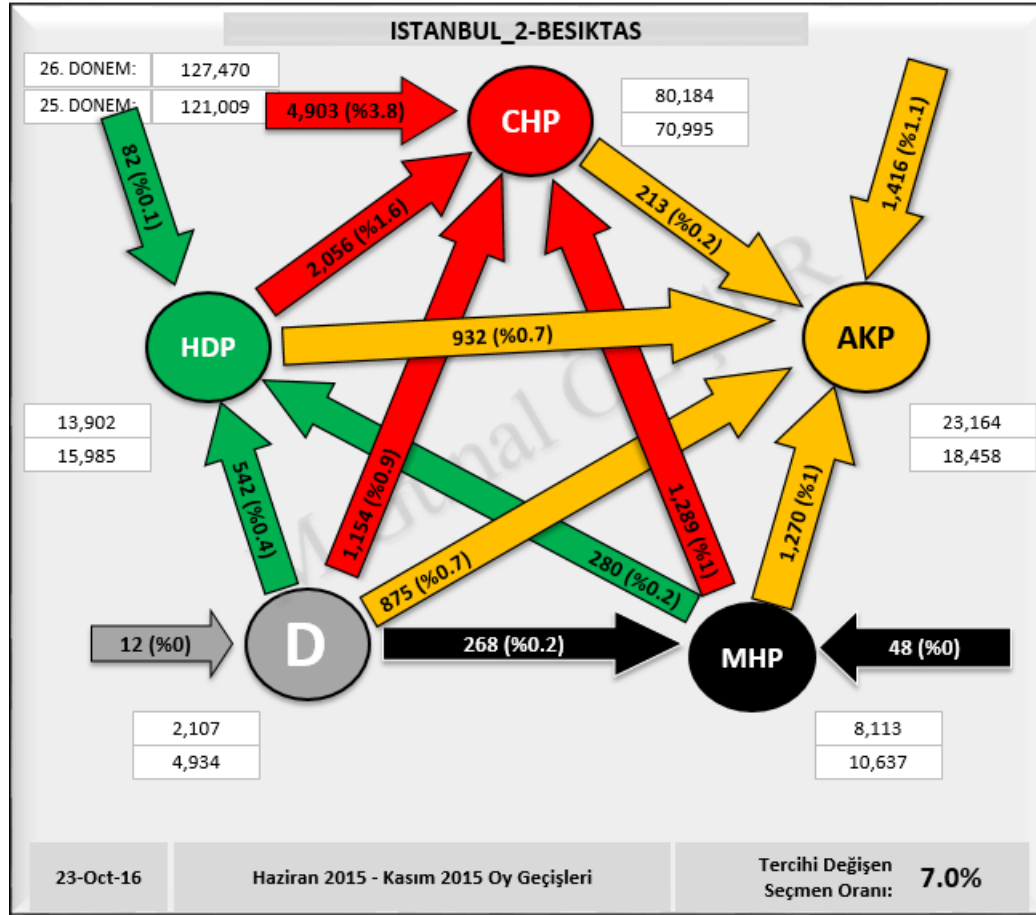
■ AKP  
■ BAG  
■ CHP  
■ MHP  
■ DIG

■ AKP  
■ HDP  
■ CHP  
■ MHP  
■ DIG

■ AKP  
■ HDP  
■ CHP  
■ MHP  
■ DIG

Şekil 37: BEŞİKTAŞ İlçesi Seçim Sonuçları

**03.1 OY GEÇİŞLERİ**

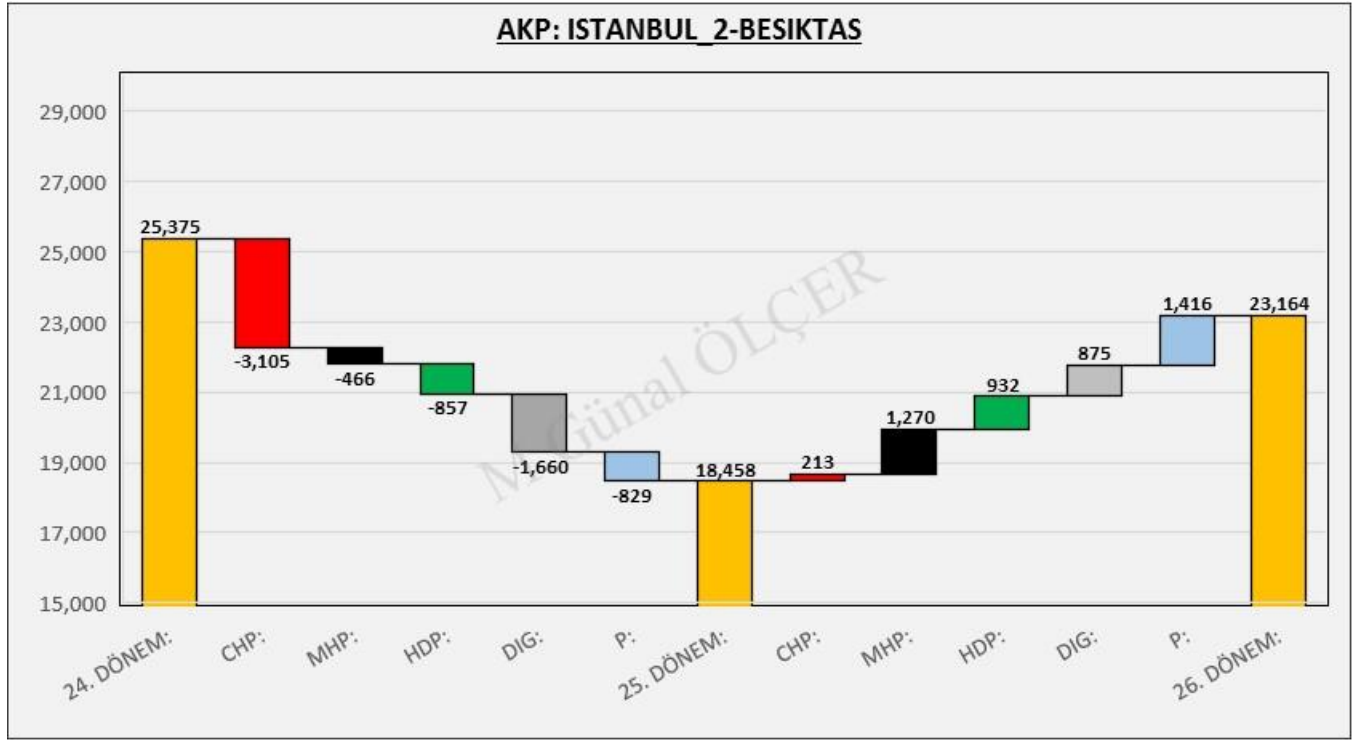


Şekil 38: BEŞİKTAŞ İlçesi Oy Geçiş Matrisi

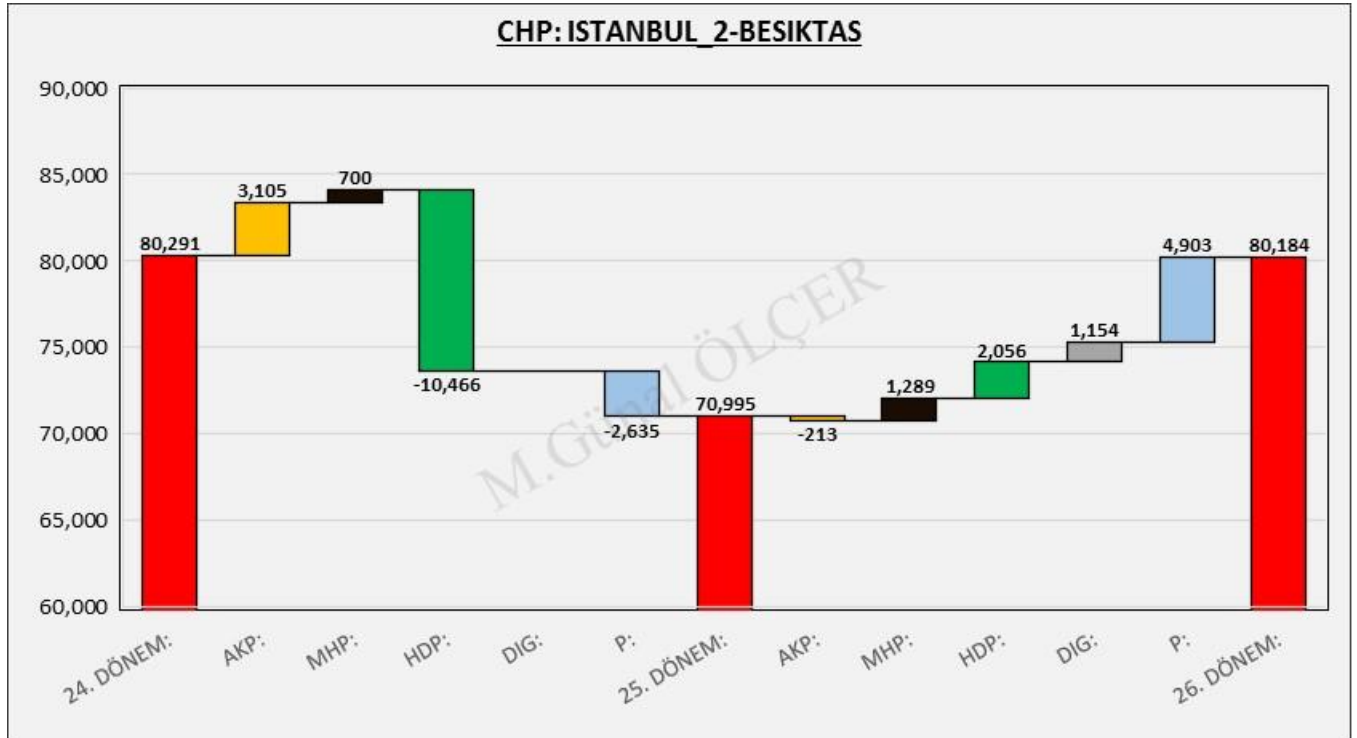


Şekil 39: BEŞİKTAŞ İlçesi Oy Geçişleri

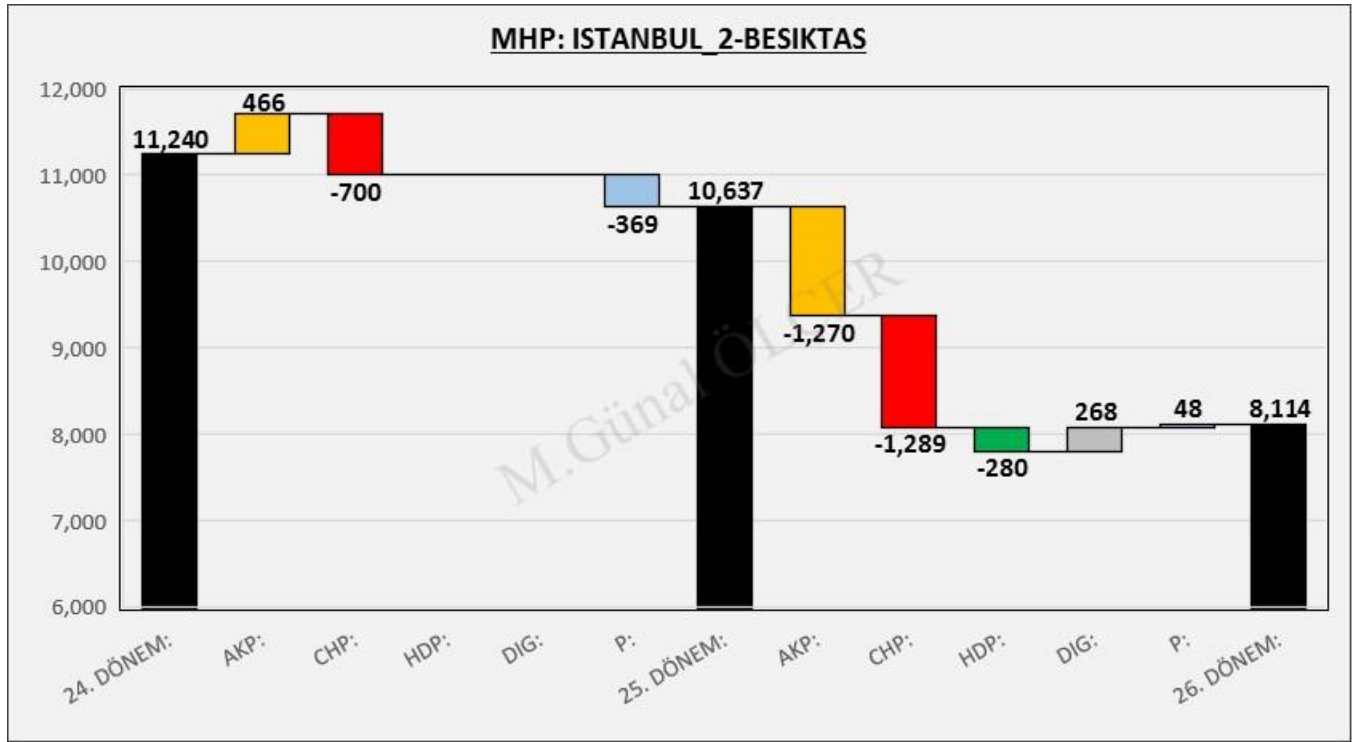
**03.2 PARTİ MERKEZLİ OY GEÇİŞLERİ**



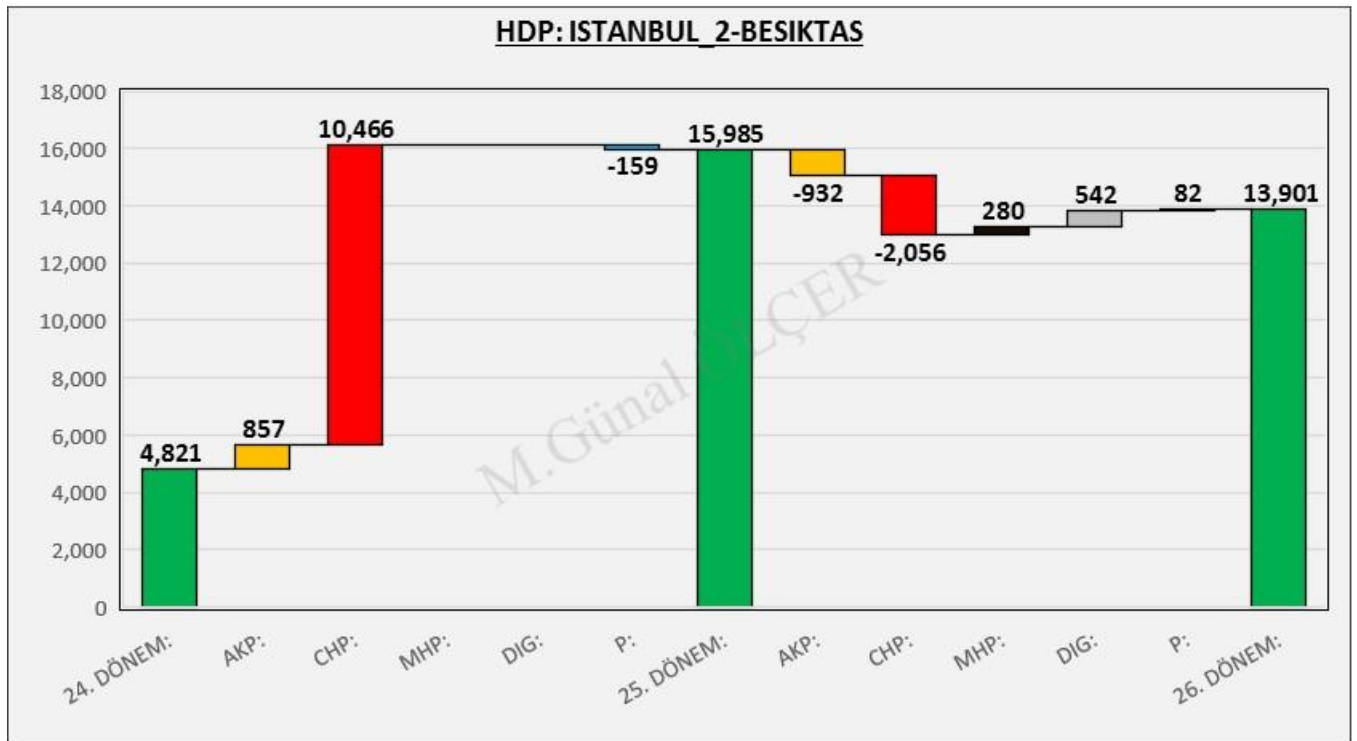
*Şekil 40: BEŞİKTAŞ İlçesi AKP Merkezli Oy Geçişleri*



*Şekil 41: BEŞİKTAŞ İlçesi CHP Merkezli Oy Geçişleri*

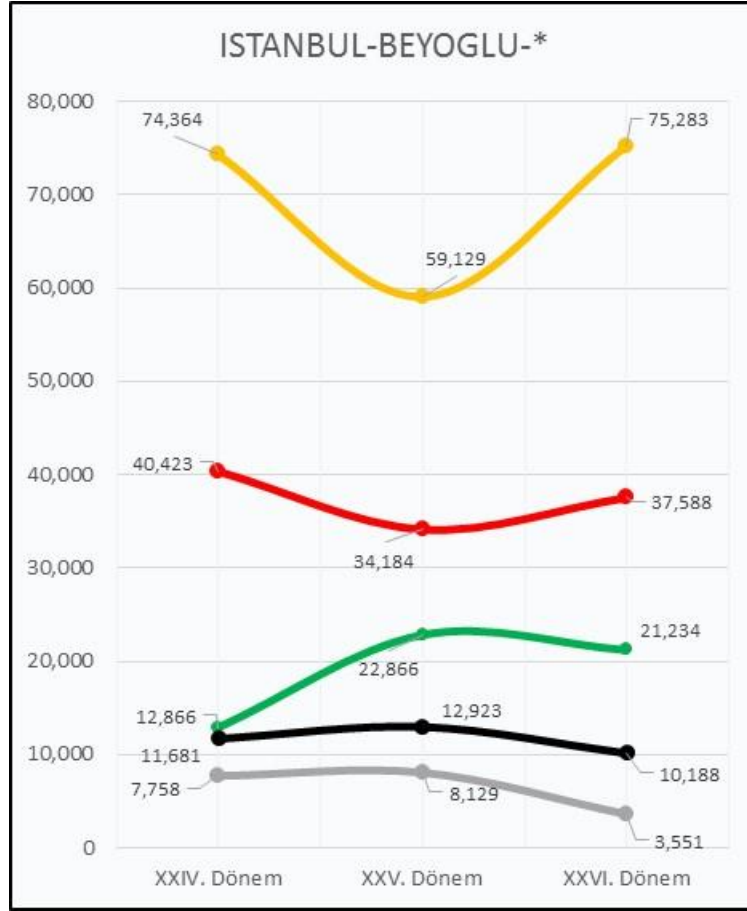


Şekil 42: BEŞİKTAŞ İlçesi MHP Merkezli Oy Geçişleri



Şekil 43: BEŞİKTAŞ İlçesi HDP Merkezli Oy Geçişleri

#### 04. BEYOĞLU SEÇİM SONUÇLARI

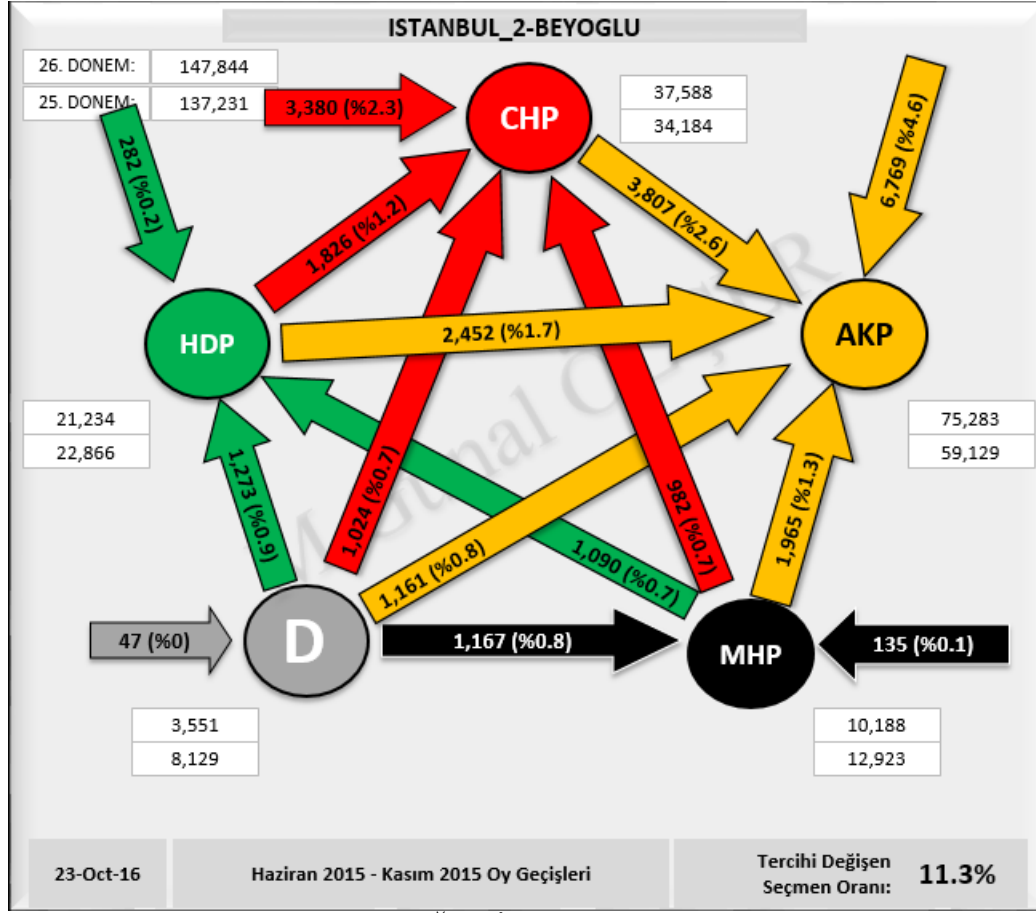


Şekil 44: BEYOĞLU İlçesi Seçim Sonuçları

	XXIV. Dönem		XXV. Dönem		XXVI. Dönem	
Sandık Sayısı:	628		485		484	
Seçmen Sayısı:	181,151		175,179		175,021	
Oy Kullanan Seçmen Sayısı:	151,208	83.5%	146,443	83.6%	149,647	85.5%
Geçerli Oy Toplamı:	147,092	97.3%	137,231	93.7%	147,844	98.8%
Geçersiz Oy Toplamı:	4,116	2.7%	9,212	6.3%	1,803	1.2%
	<b>AKP</b>	<b>74,364</b> 50.6%	<b>AKP</b>	<b>59,129</b> 43.1%	<b>AKP</b>	<b>75,283</b> 50.9%
	<b>BAG</b>	<b>12,866</b> 8.7%	<b>HDP</b>	<b>22,866</b> 16.7%	<b>HDP</b>	<b>21,234</b> 14.4%
	<b>CHP</b>	<b>40,423</b> 27.5%	<b>CHP</b>	<b>34,184</b> 24.9%	<b>CHP</b>	<b>37,588</b> 25.4%
	<b>MHP</b>	<b>11,681</b> 7.9%	<b>MHP</b>	<b>12,923</b> 9.4%	<b>MHP</b>	<b>10,188</b> 6.9%
	<b>DIG</b>	<b>7,758</b> 5.3%	<b>DIG</b>	<b>8,129</b> 5.9%	<b>DIG</b>	<b>3,551</b> 2.4%

Şekil 45: BEYOĞLU İlçesi Seçim Sonuçları

### 04.1 OY GEÇİŞLERİ

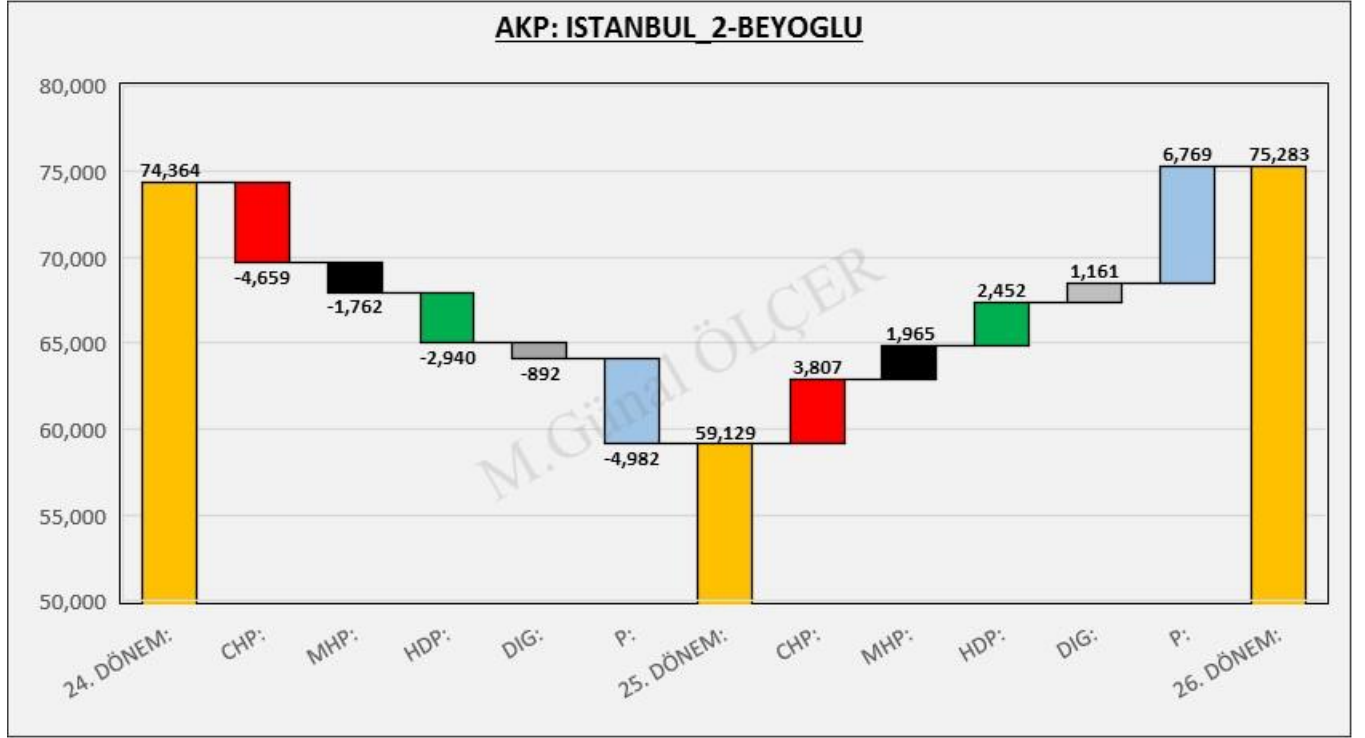


Şekil 46: BEYOĞLU İlçesi Oy Geçişleri Matrisi

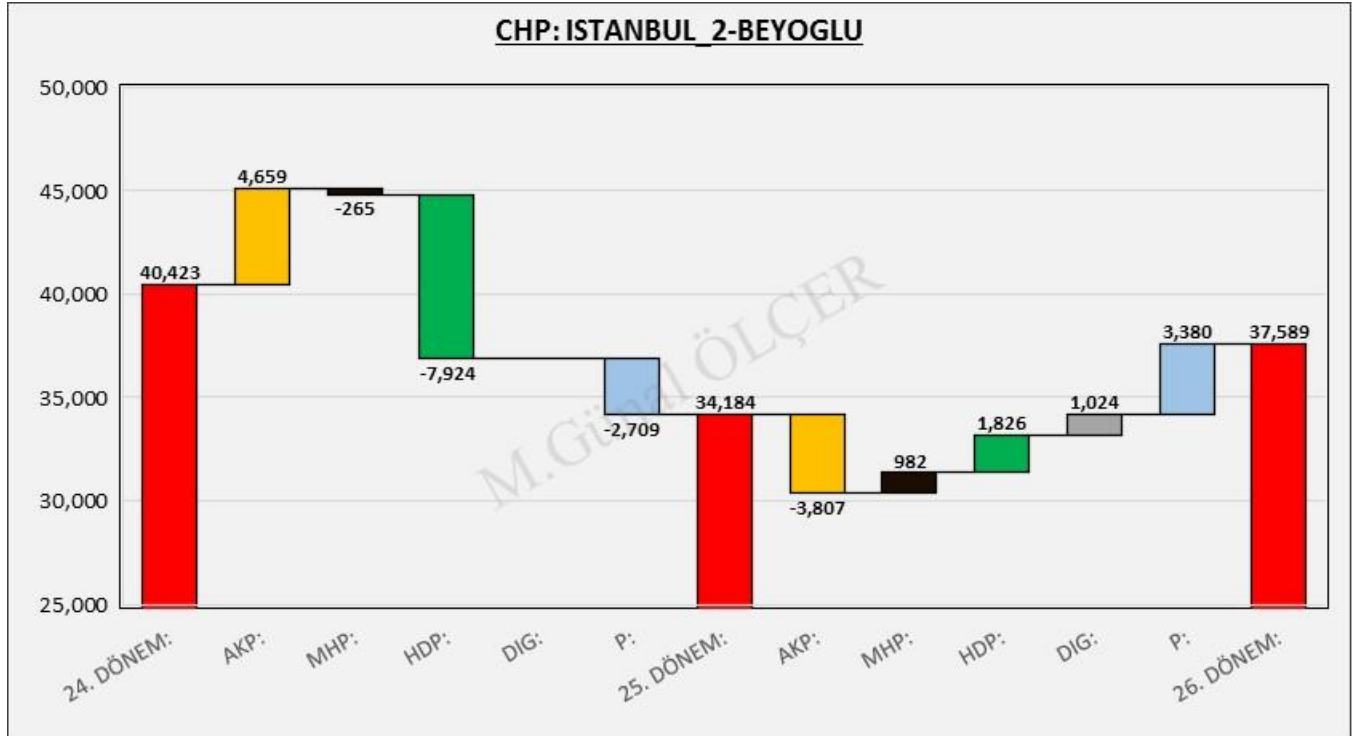


Şekil 47: BEYOĞLU İlçesi Oy Geçişleri

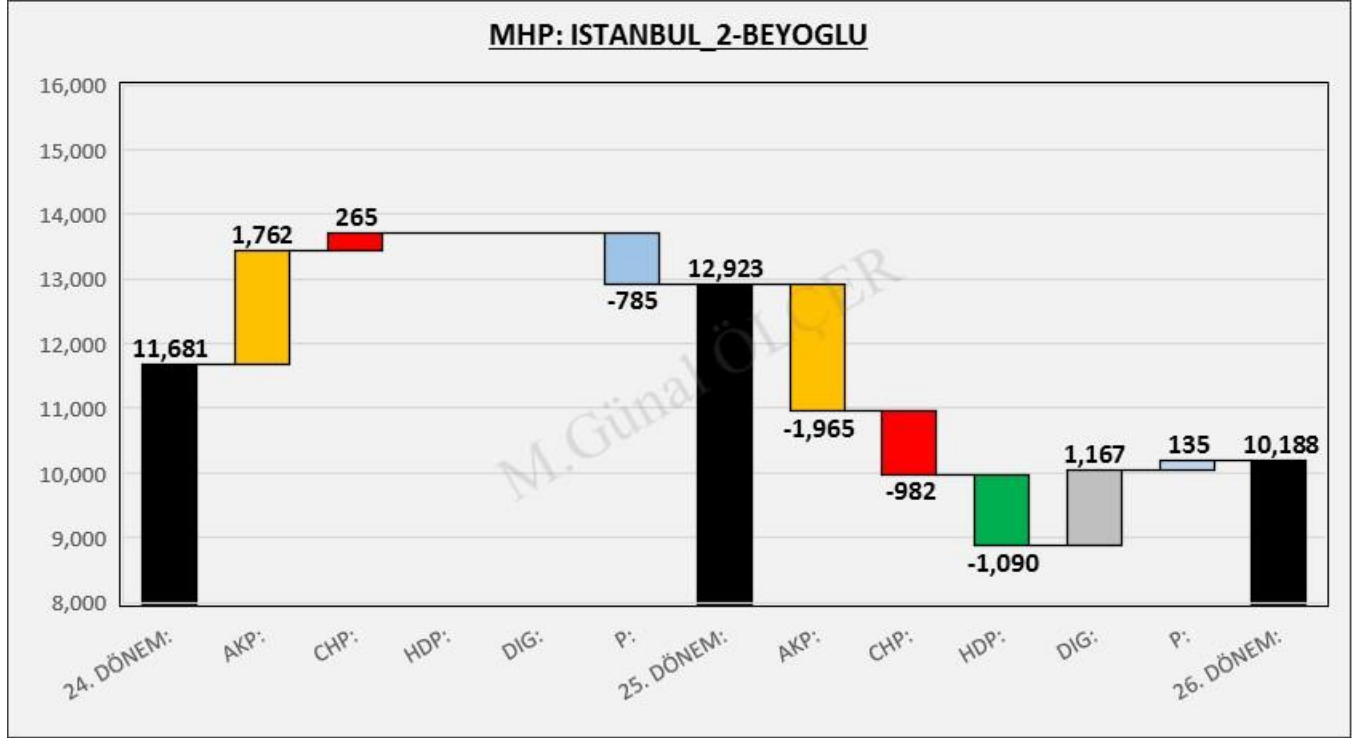
**04.2 PARTİ MERKEZLİ OY GEÇİŞLERİ**



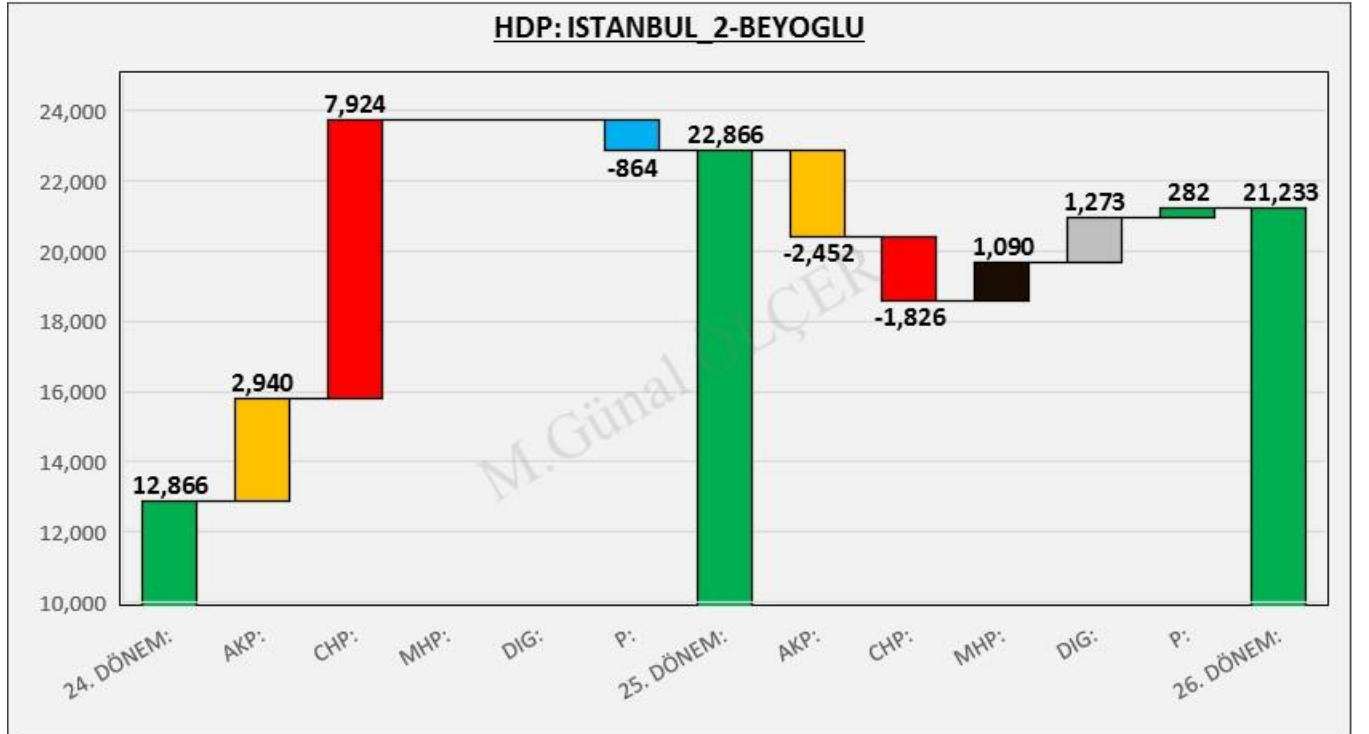
**Şekil 48: BEYOĞLU İLÇESİ AKP Merkezli Oy Geçişleri**



**Şekil 49: BEYOĞLU İLÇESİ CHP Merkezli Oy Geçişleri**



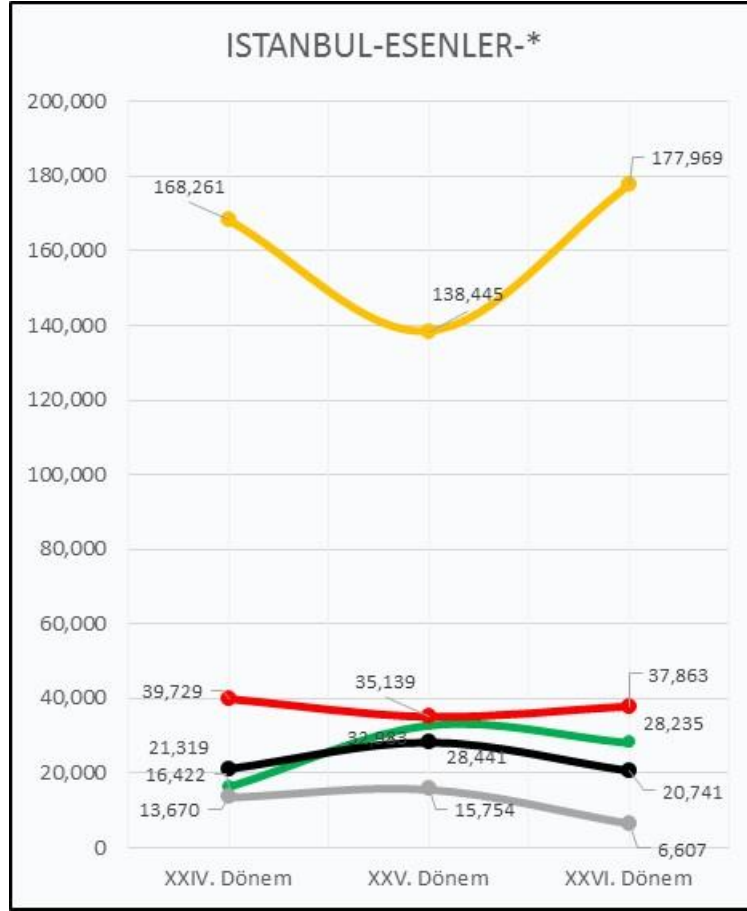
Şekil 50: BEYOĞLU İLÇESİ MHP Merkezli Oy Geçişleri



Şekil 51: BEYOĞLU İLÇESİ HDP Merkezli Oy Geçişleri



## 05. ESENLER İLÇESİ SEÇİM SONUÇLARI



Şekil 52: ESENLER İlçesi Seçim Sonuçları

	XXIV. Dönem		XXV. Dönem		XXVI. Dönem	
Sandık Sayısı:	1,029		831		831	
Seçmen Sayısı:	303,763		309,245		309,313	
Oy Kullanan Seçmen Sayısı:	266,136	87.6%	268,999	87.0%	274,831	88.9%
Geçerli Oy Toplamı:	259,401	97.5%	250,762	93.2%	271,415	98.8%
Geçersiz Oy Toplamı:	6,735	2.5%	18,237	6.8%	3,416	1.3%
AKP	168,261	64.9%	138,445	55.2%	177,969	65.6%
BAG	16,422	6.3%	32,983	13.2%	28,235	10.4%
CHP	39,729	15.3%	35,139	14.0%	37,863	14.0%
MHP	21,319	8.2%	28,441	11.3%	20,741	7.6%
DIG	13,670	5.3%	15,754	6.3%	6,607	2.4%

XXIV. Dönem

AKP: 64.9%  
CHP: 15.3%  
MHP: 8.2%  
BAG: 6.3%  
DIG: 5.3%

XXV. Dönem

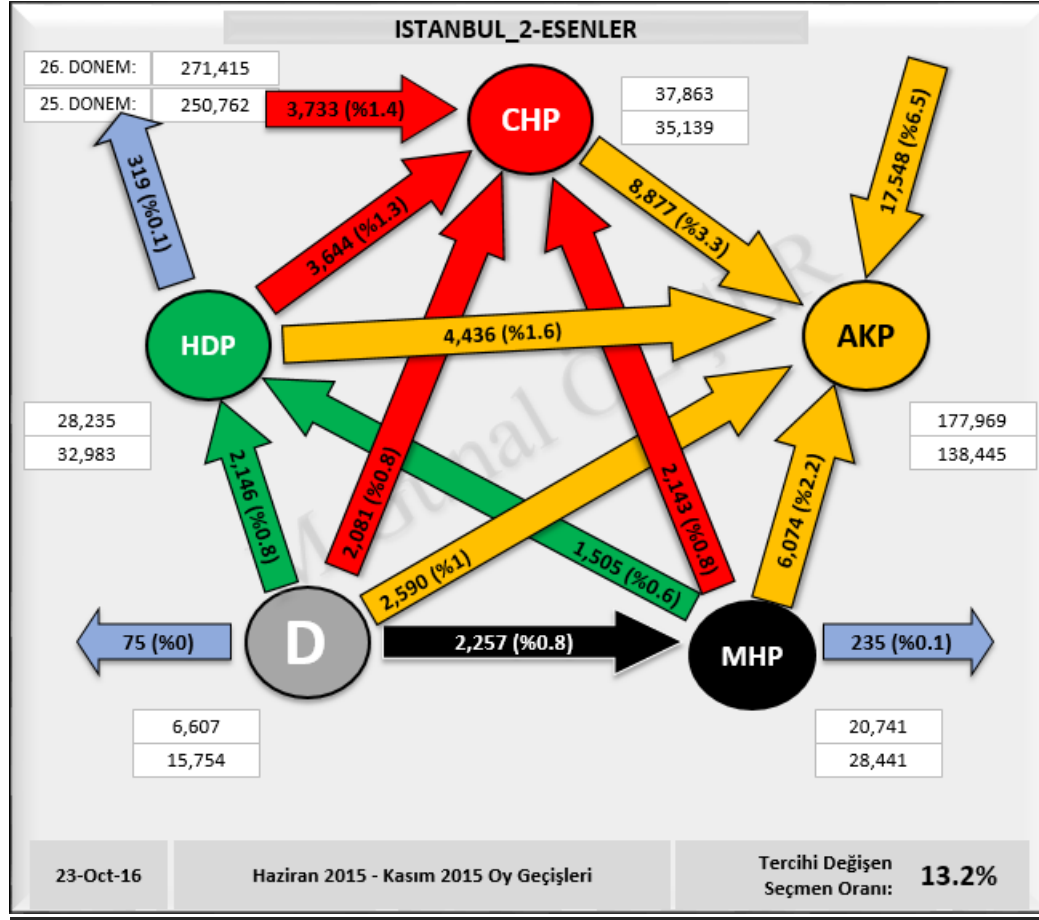
AKP: 55.2%  
CHP: 14.0%  
MHP: 11.3%  
BAG: 13.2%  
DIG: 6.3%

XXVI. Dönem

AKP: 65.6%  
CHP: 14.0%  
MHP: 7.6%  
BAG: 10.4%  
DIG: 2.4%

Şekil 53: ESENLER İlçesi Seçim Sonuçları

## 05.1 OY GEÇİŞLERİ

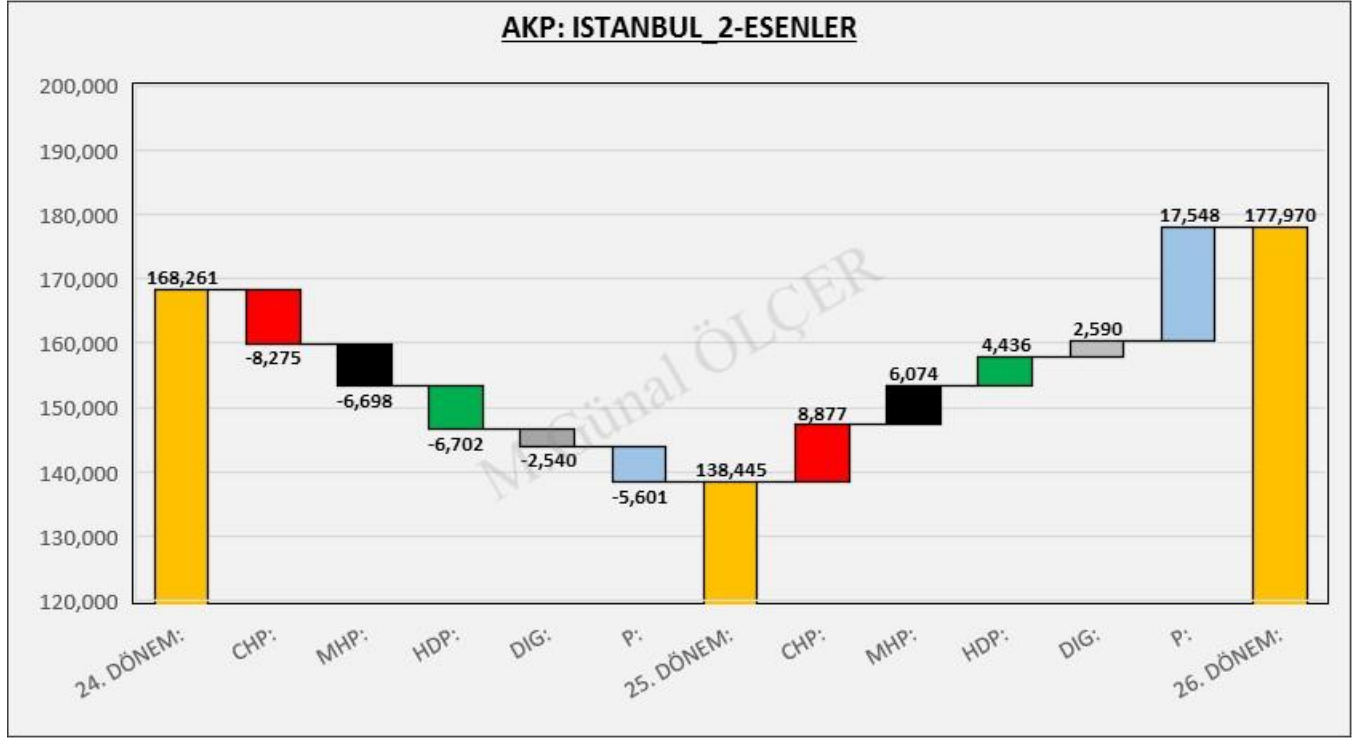


Şekil 54: ESENLER Oy Geçiş Matrisi

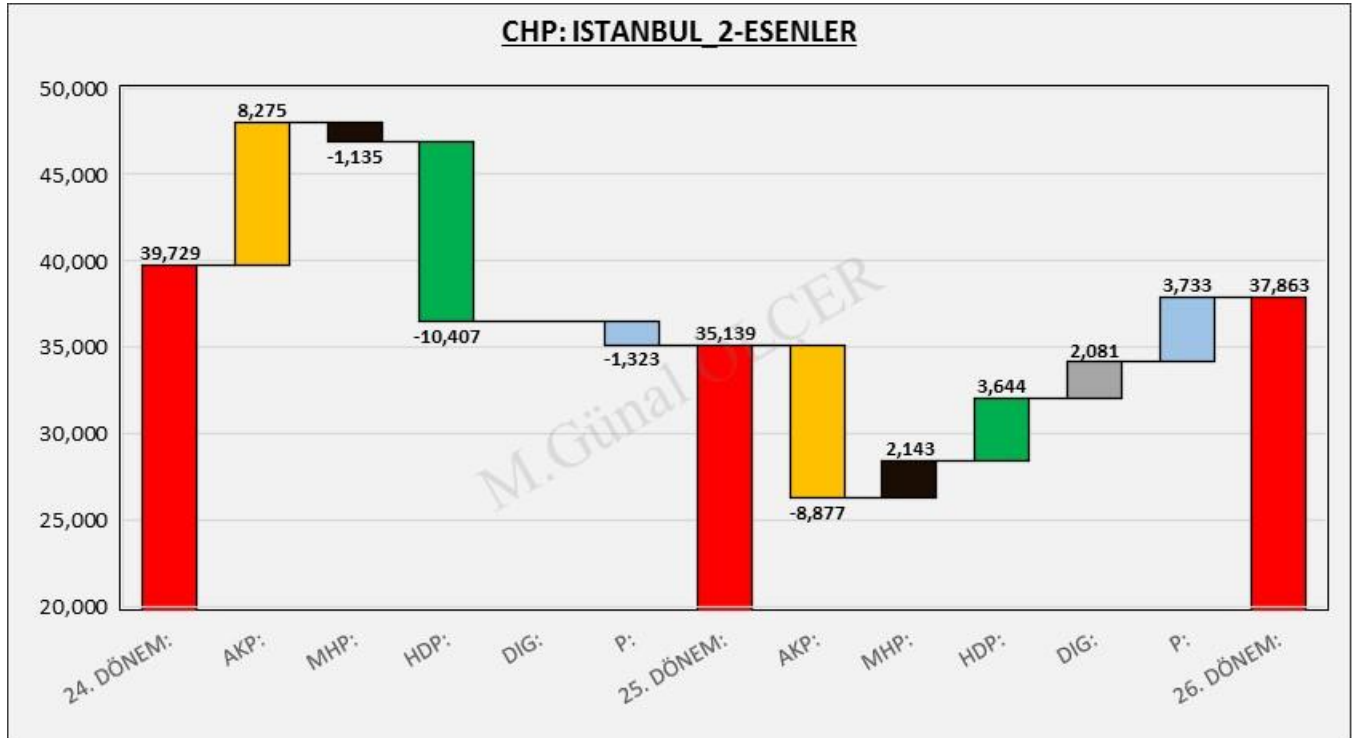


Şekil 55: ESENLER Oy Geçişleri

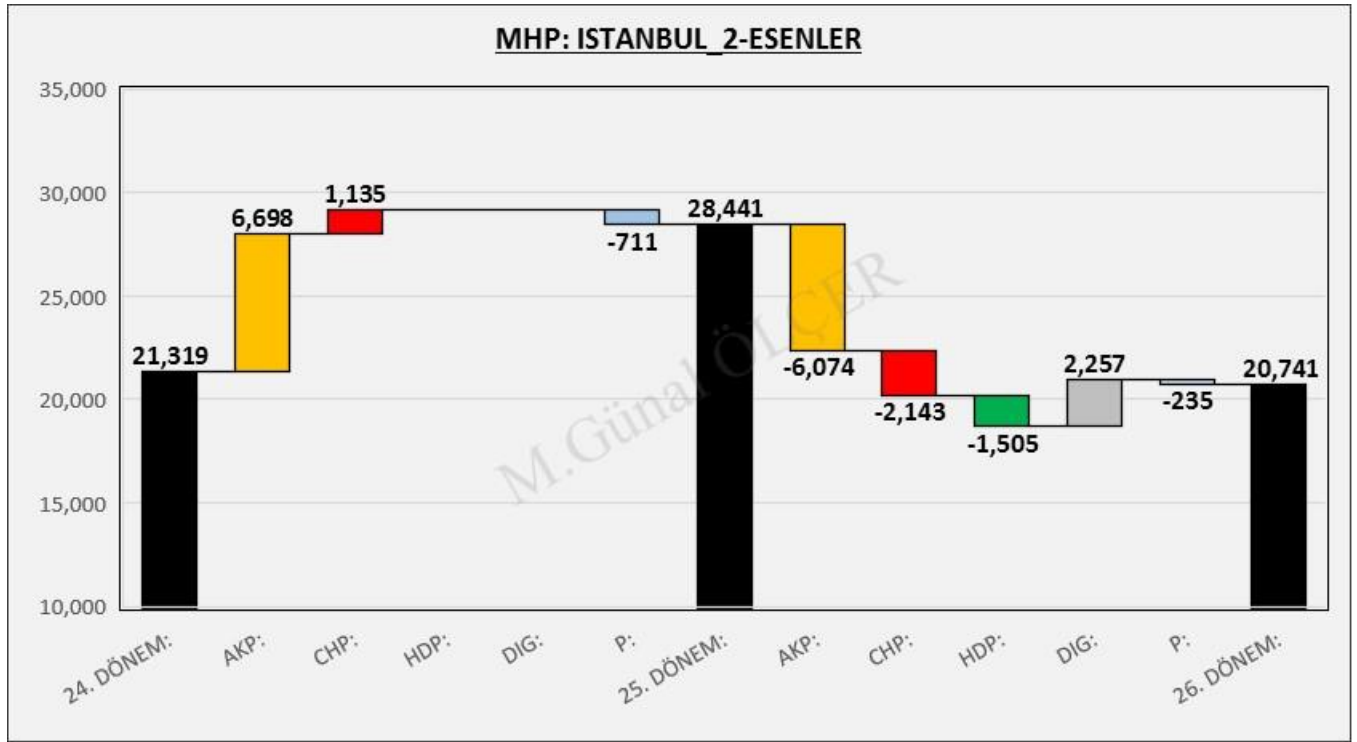
**05.2 PARTİ MERKEZLİ OY GEÇİŞLERİ**



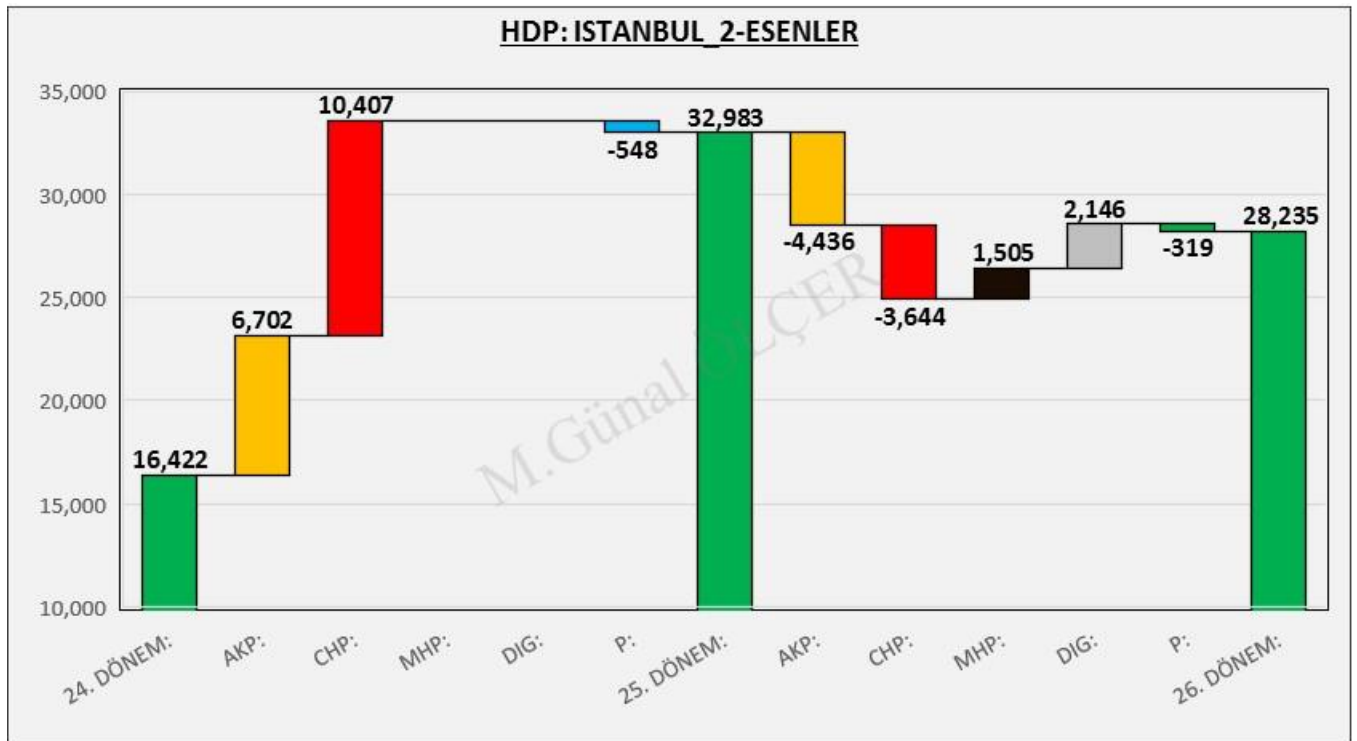
Şekil 56: ESENLER AKP Merkezli Oy Geçişleri



Şekil 57: ESENLER CHP Merkezli Oy Geçişleri



Şekil 58: ESENLER MHP Merkezli Oy Geçişleri



Şekil 59: ESENLER HDP Merkezli Oy Geçişleri

## 06. EYÜP İLÇESİ SEÇİM SONUÇLARI



Şekil 60: EYÜP İlçesi Seçim Sonuçları

	XXIV. Dönem		XXV. Dönem		XXVI. Dönem			
Sandık Sayısı:	840		726		731			
Seçmen Sayısı:	242,569		265,283		267,364			
Oy Kullanan Seçmen Sayısı:	212,226	87.5%	231,124	87.1%	237,449	88.8%		
Geçerli Oy Toplamı:	206,896	97.5%	215,684	93.3%	234,939	98.9%		
Geçersiz Oy Toplamı:	5,330	2.5%	15,440	6.7%	2,510	1.1%		
AKP	100,670	48.7%	88,900	41.2%	116,072	49.4%		
BAG	6,939	3.4%	HDP	19,307	9.0%	HDP	16,817	7.2%
CHP	68,934	33.3%	CHP	68,595	31.8%	CHP	76,423	32.5%
MHP	19,652	9.5%	MHP	25,452	11.8%	MHP	20,112	8.6%
DIG	10,701	5.2%	DIG	13,430	6.2%	DIG	5,515	2.3%

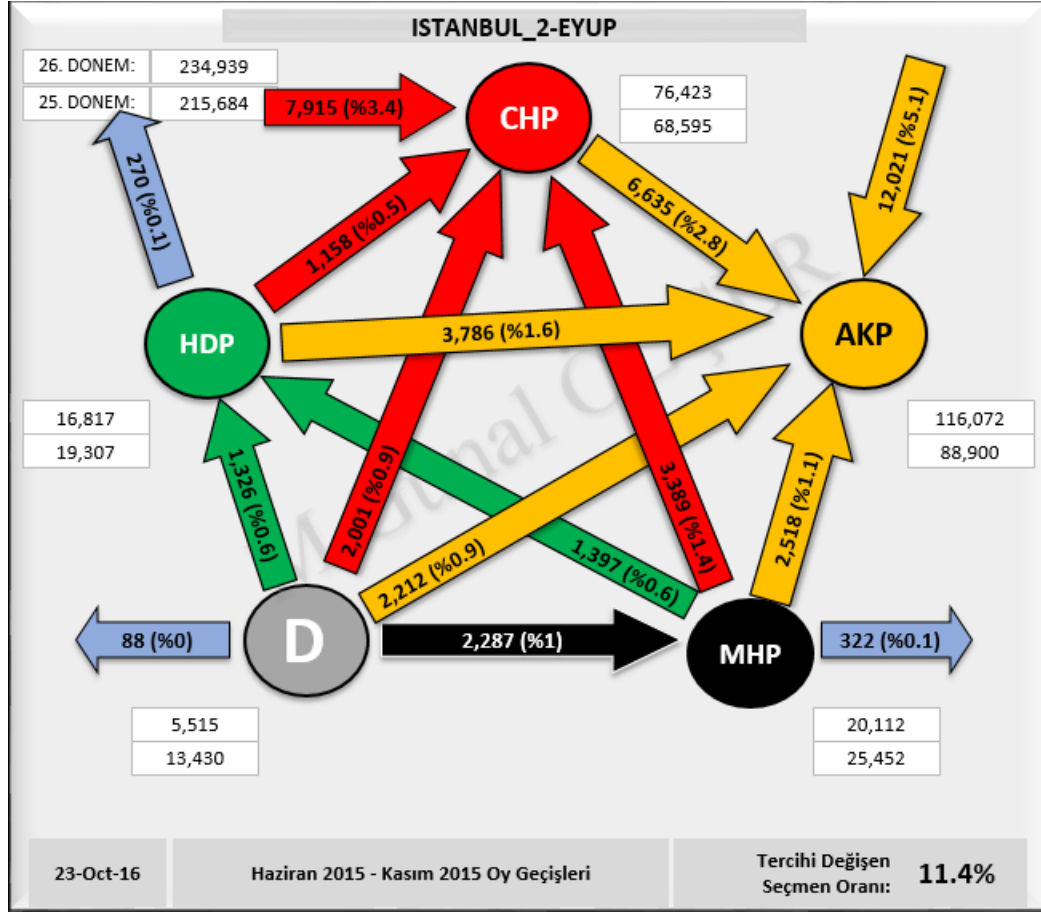
XXIV. Dönem

XXV. Dönem

XXVI. Dönem

Şekil 61: EYÜP İlçesi Seçim Sonuçları

## 06.1 OY GEÇİŞLERİ

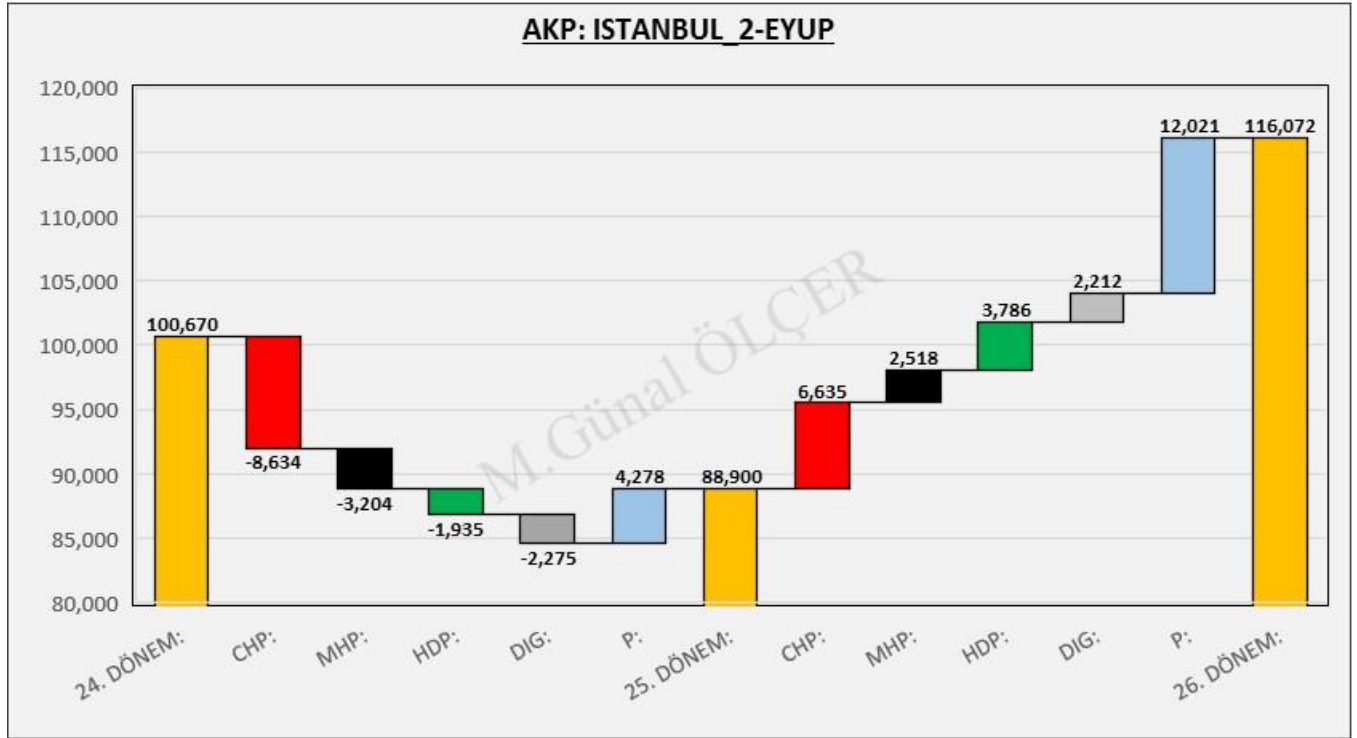


Şekil 62: EYÜP Oy Geçiş Matrisi

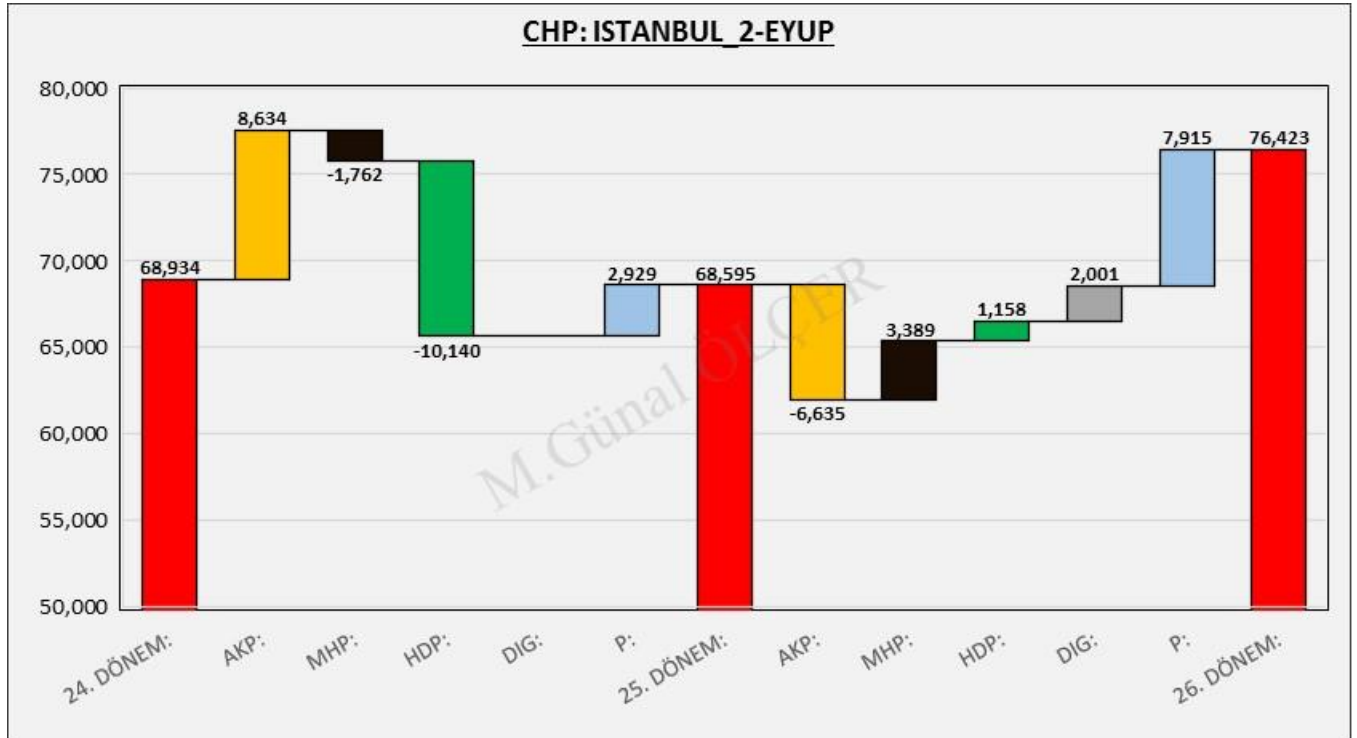


Şekil 63: EYÜP Oy Geçişleri

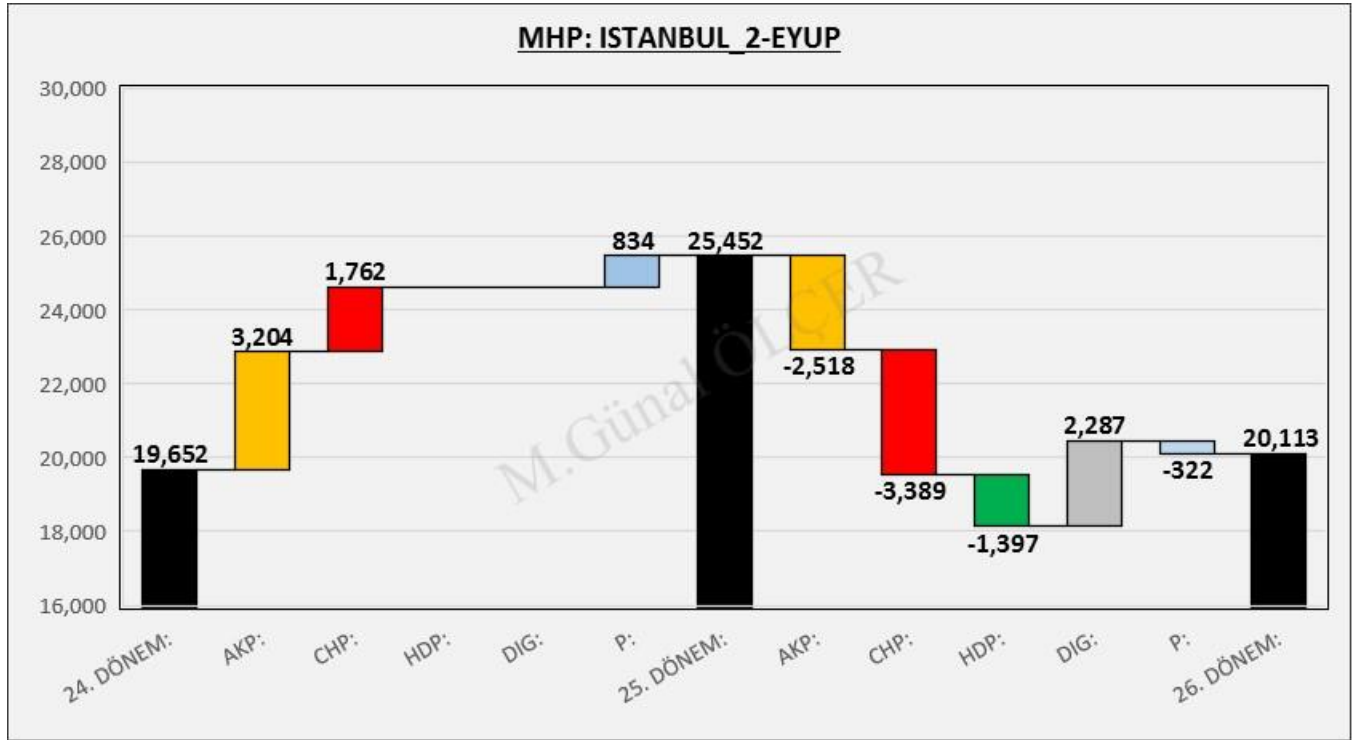
**06.2 PARTİ MERKEZLİ OY GEÇİŞLERİ**



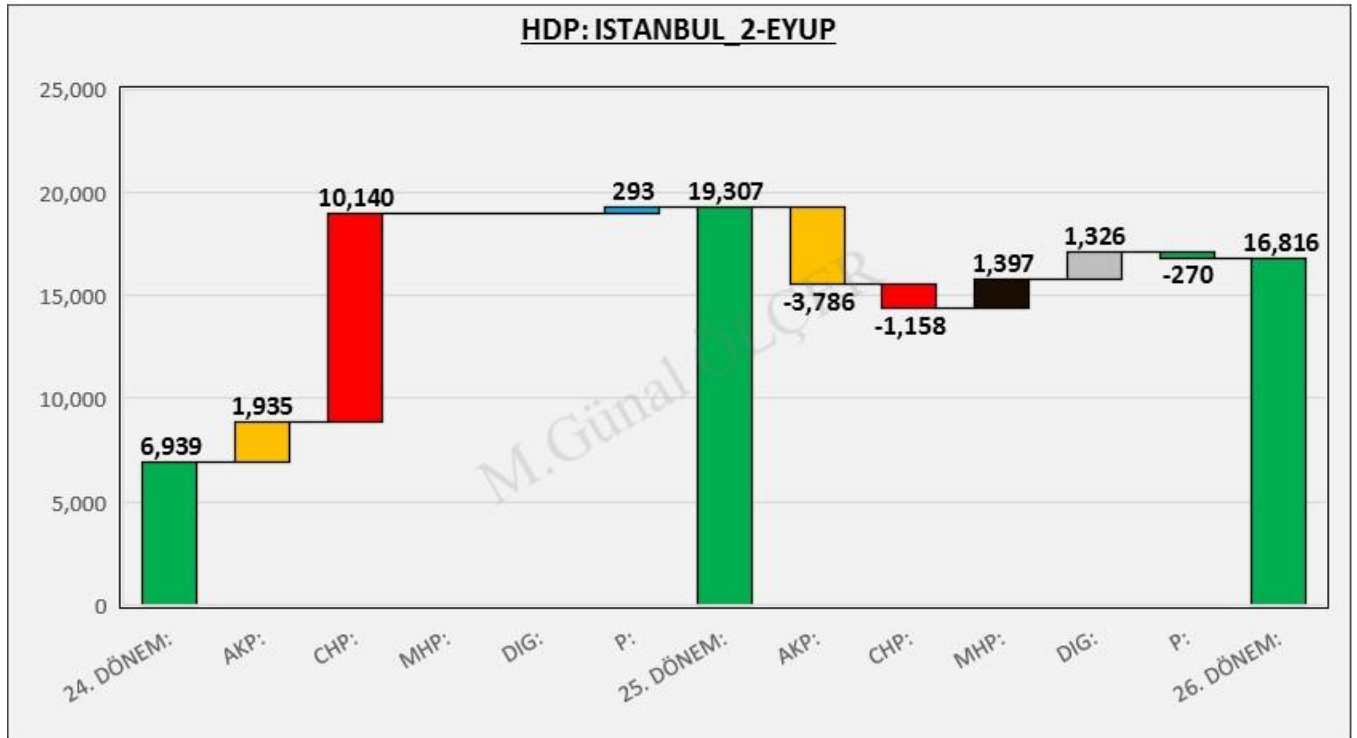
Şekil 64: EYÜP AKP Merkezli Oy Geçişleri



Şekil 65: EYÜP CHP Merkezli Oy Geçişleri



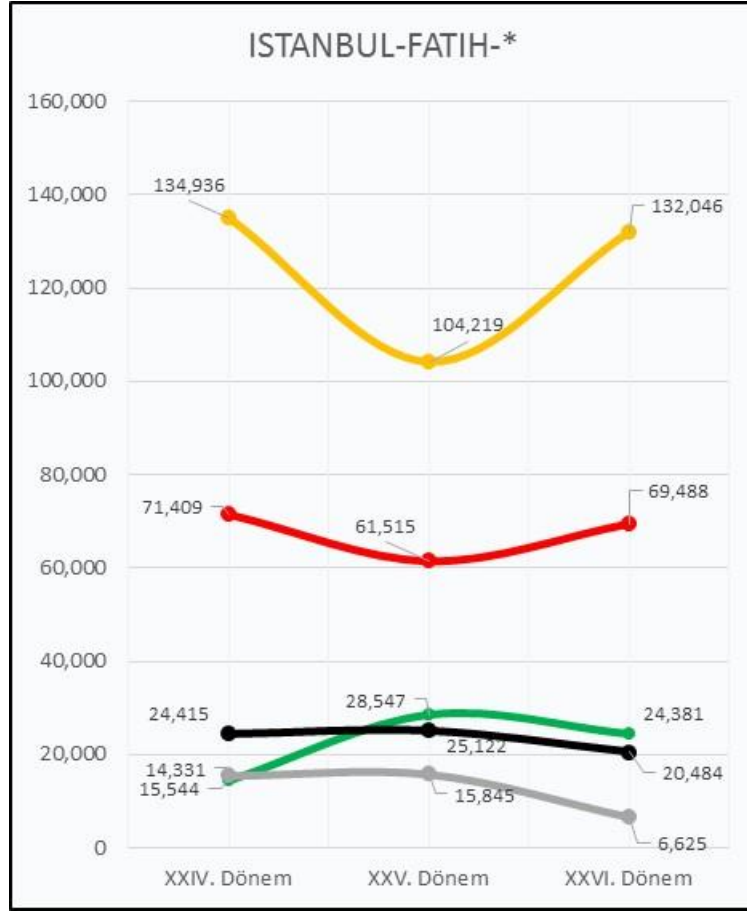
Şekil 66: EYÜP MHP Merkezli Oy Geçişleri



Şekil 67: EYÜP HDP Merkezli Oy Geçişleri



**07. FATİH İLÇESİ SEÇİM SONUÇLARI**



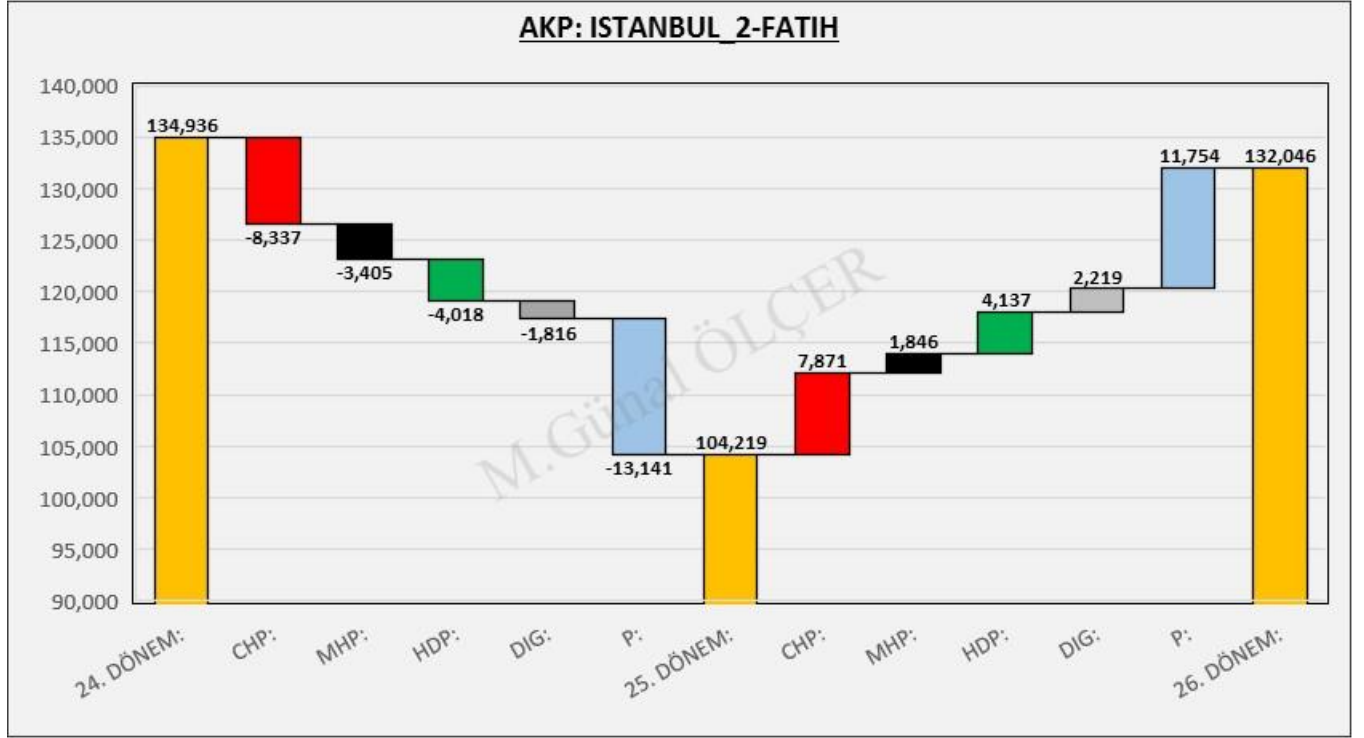
Şekil 68: FATİH İlçesi Seçim Sonuçları

	XXIV. Dönem		XXV. Dönem		XXVI. Dönem	
Sandık Sayısı:	1,120		841		835	
Seçmen Sayısı:	322,238		303,318		301,988	
Oy Kullanan Seçmen Sayısı:	266,390	82.7%	251,650	83.0%	256,396	84.9%
Geçerli Oy Toplamı:	260,635	97.8%	235,248	93.5%	253,024	98.7%
Geçersiz Oy Toplamı:	5,755	2.2%	16,402	6.5%	3,372	1.3%
	<b>AKP</b>	<b>134,936</b> 51.8%	<b>AKP</b>	<b>104,219</b> 44.3%	<b>AKP</b>	<b>132,046</b> 52.2%
	<b>BAG</b>	<b>14,331</b> 5.5%	<b>HDP</b>	<b>28,547</b> 12.1%	<b>HDP</b>	<b>24,381</b> 9.6%
	<b>CHP</b>	<b>71,409</b> 27.4%	<b>CHP</b>	<b>61,515</b> 26.1%	<b>CHP</b>	<b>69,488</b> 27.5%
	<b>MHP</b>	<b>24,415</b> 9.4%	<b>MHP</b>	<b>25,122</b> 10.7%	<b>MHP</b>	<b>20,484</b> 8.1%
	<b>DIG</b>	<b>15,544</b> 6.0%	<b>DIG</b>	<b>15,845</b> 6.7%	<b>DIG</b>	<b>6,625</b> 2.6%

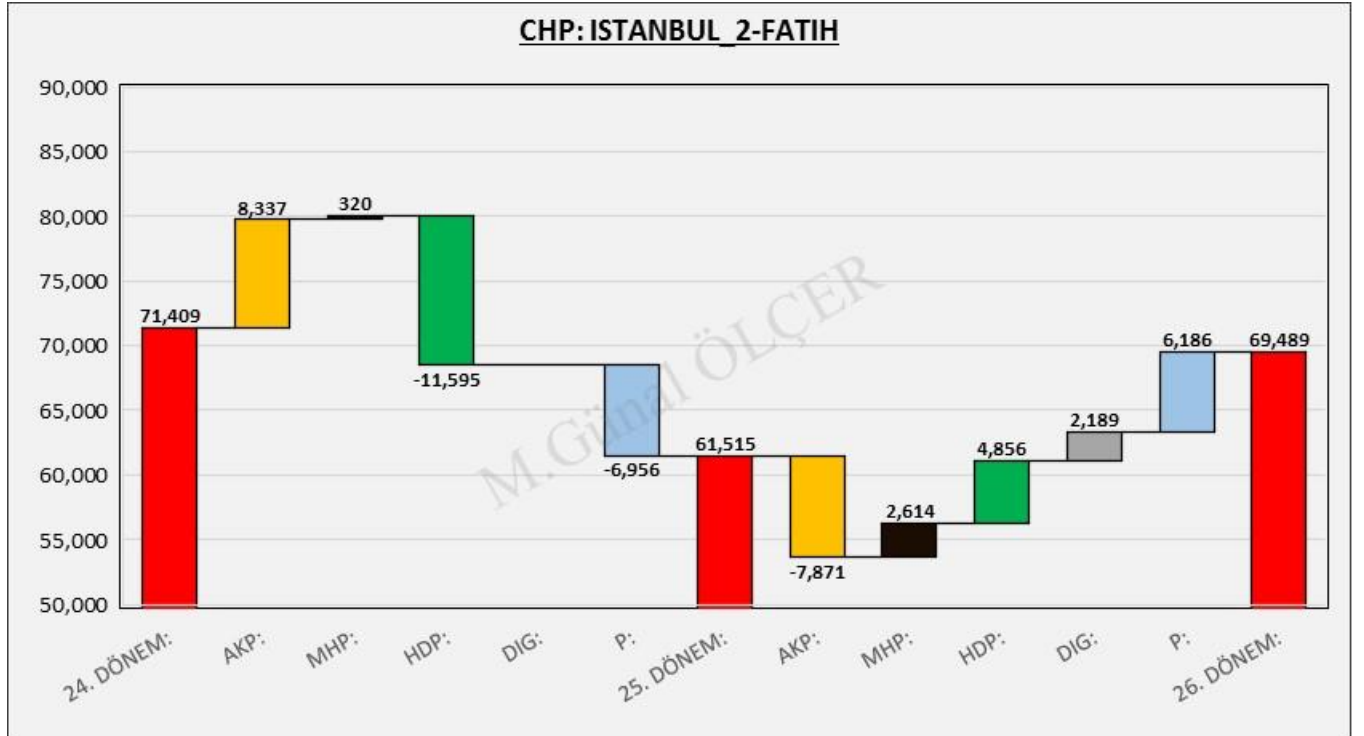
Şekil 69: FATİH İlçesi Seçim Sonuçları



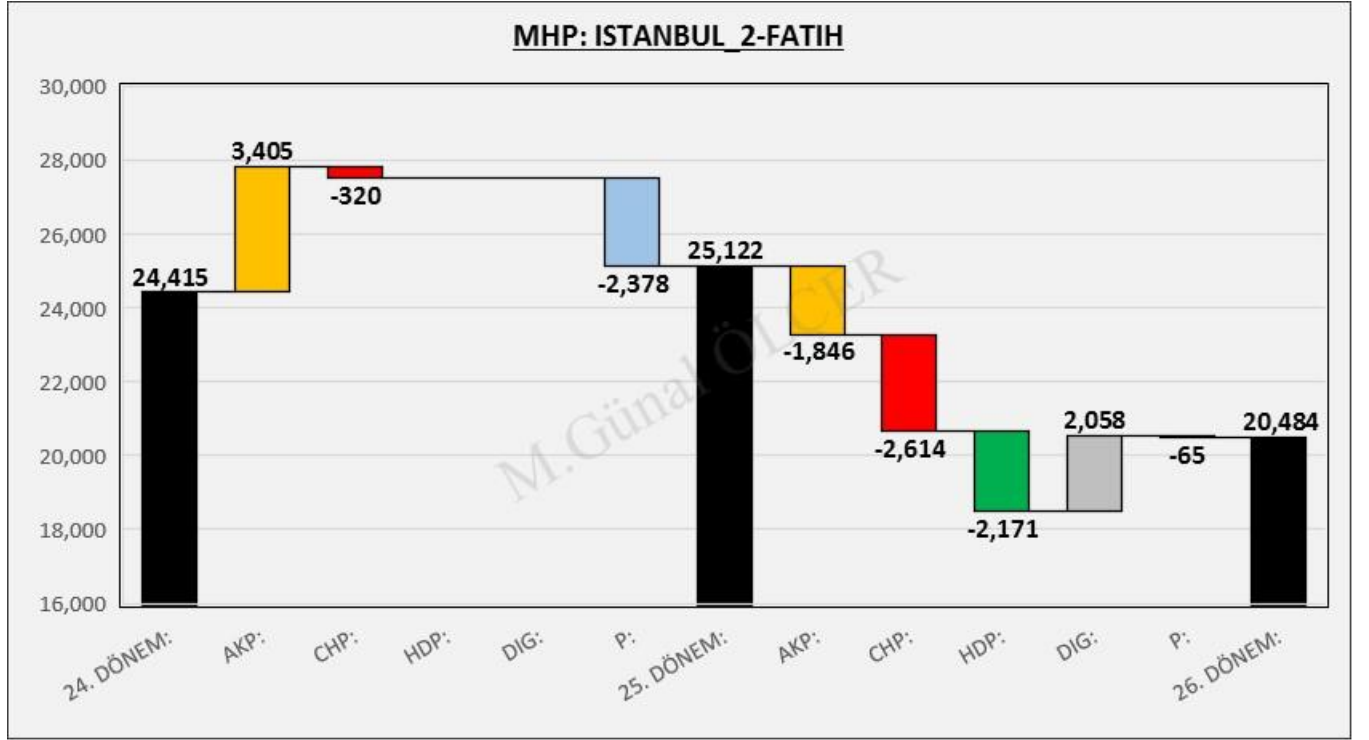
**07.2 PARTİ MERKEZLİ OY GEÇİŞLERİ**



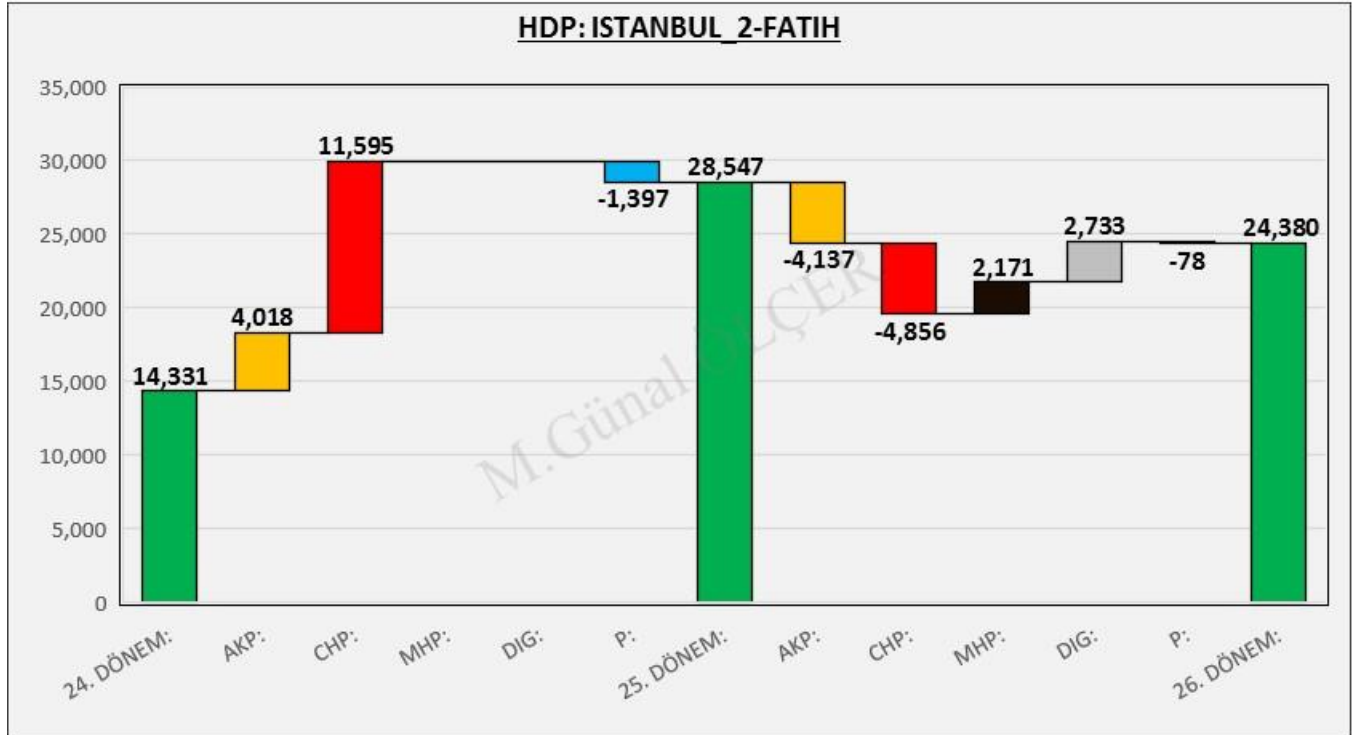
Şekil 72: FATİH AKP Merkezli Oy Geçişleri



Şekil 73: FATİH CHP Merkezli Oy Geçişleri

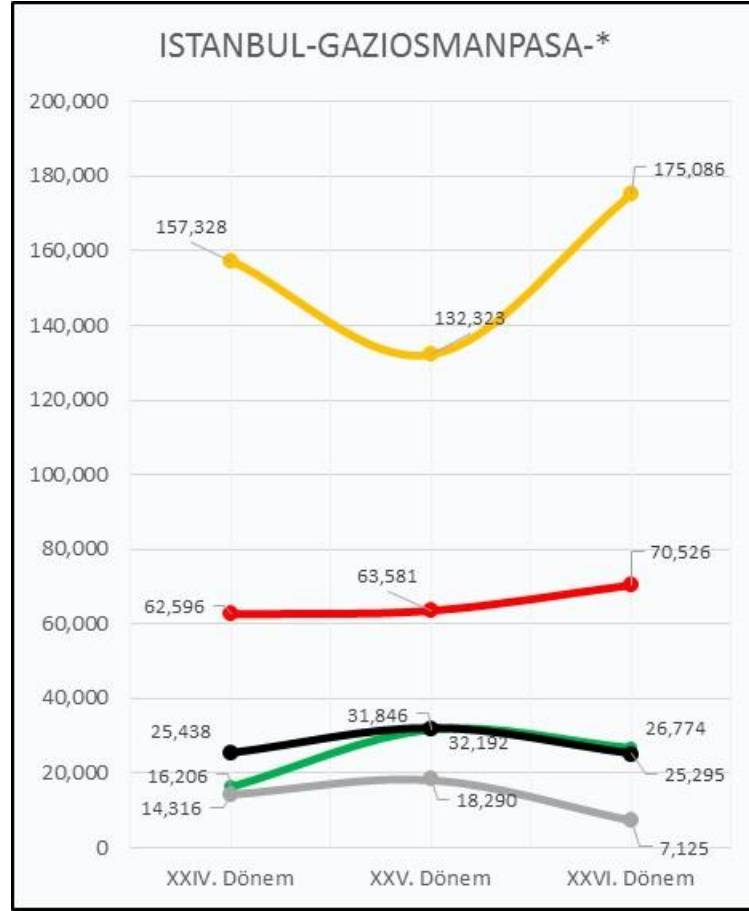


Şekil 74: FATİH MHP Merkezli Oy Geçişleri



Şekil 75: FATİH HDP Merkezli Oy Geçişleri

## 08. GAZİOSMANPAŞA İLÇESİ SEÇİM SONUÇLARI



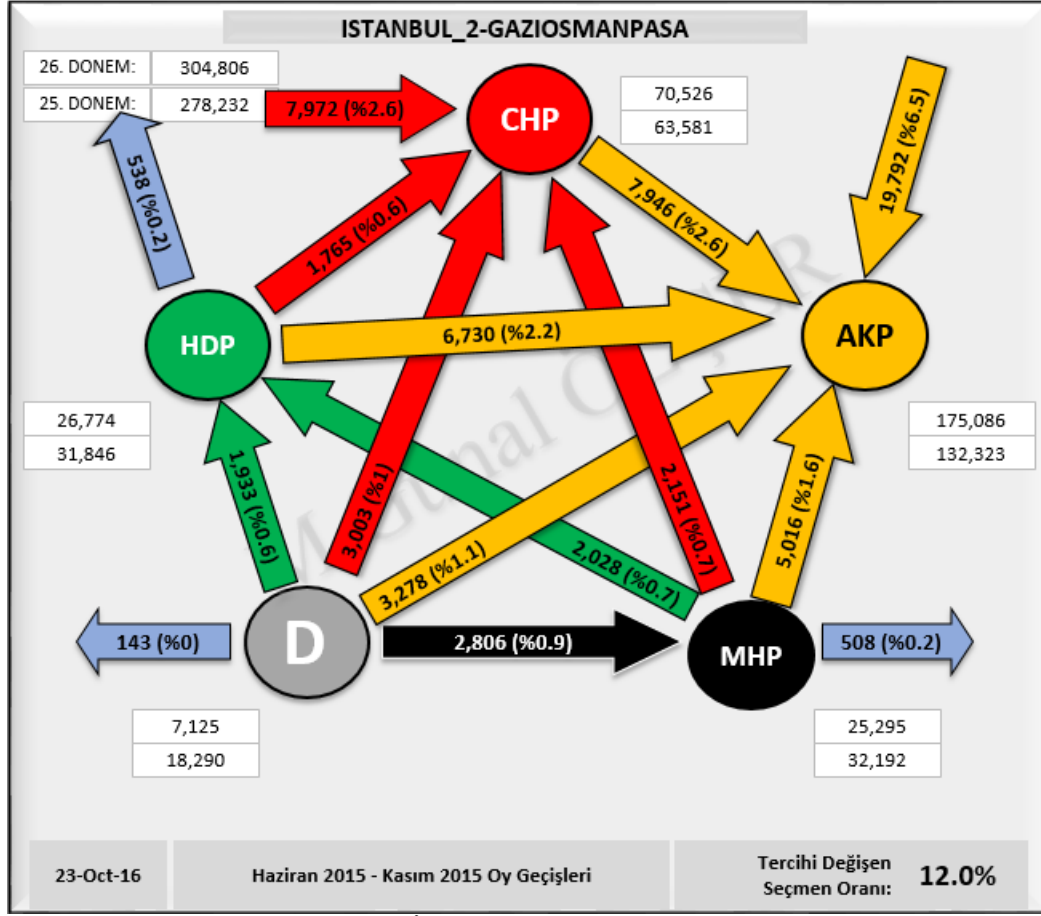
Şekil 76: GAZİOSMANPAŞA İlçesi Seçim Sonuçları

	XXIV. Dönem		XXV. Dönem		XXVI. Dönem			
Sandık Sayısı:	1,108		944		944			
Seçmen Sayısı:	326,967		350,703		351,601			
Oy Kullanan Seçmen Sayısı:	283,066	86.6%	300,869	85.8%	308,249	87.7%		
Geçerli Oy Toplamı:	275,884	97.5%	278,232	92.5%	304,806	98.9%		
Geçersiz Oy Toplamı:	7,182	2.5%	22,637	7.5%	3,443	1.1%		
AKP	157,328	57.0%	AKP	132,323	47.6%	AKP	175,086	57.4%
BAG	16,206	5.9%	HDP	31,846	11.4%	HDP	26,774	8.8%
CHP	62,596	22.7%	CHP	63,581	22.9%	CHP	70,526	23.1%
MHP	25,438	9.2%	MHP	32,192	11.6%	MHP	25,295	8.3%
DIG	14,316	5.2%	DIG	18,290	6.6%	DIG	7,125	2.3%

Parti	XXIV. Dönem (%)	XXV. Dönem (%)	XXVI. Dönem (%)
AKP	57.0%	47.6%	57.4%
BAG	5.9%		
CHP	22.7%	22.9%	23.1%
MHP	9.2%	11.6%	8.3%
DIG	5.2%	6.6%	2.3%
HDP		11.4%	8.8%

Şekil 77: GAZİOSMANPAŞA İlçesi Seçim Sonuçları

## 08.1 OY GEÇİŞLERİ

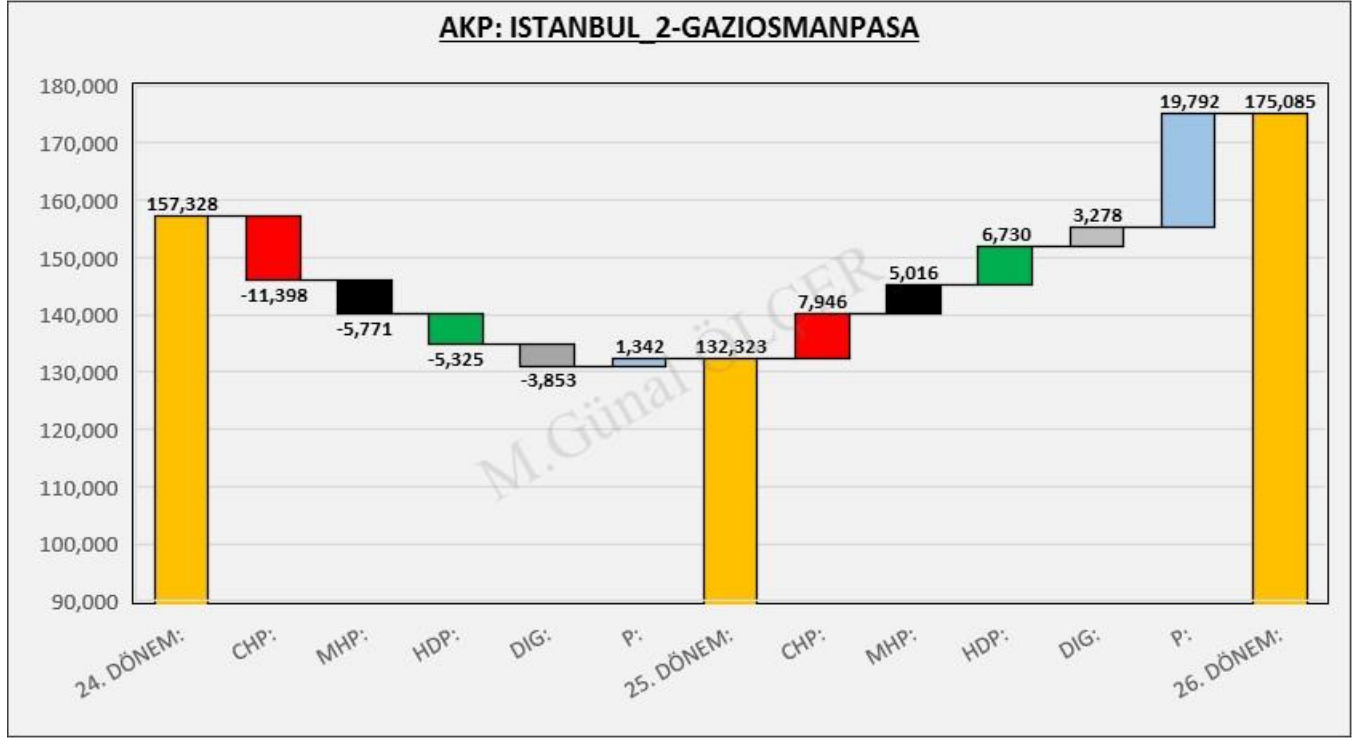


Şekil 78: GAZİOSMANPAŞA Oy Geçiş Matrisi

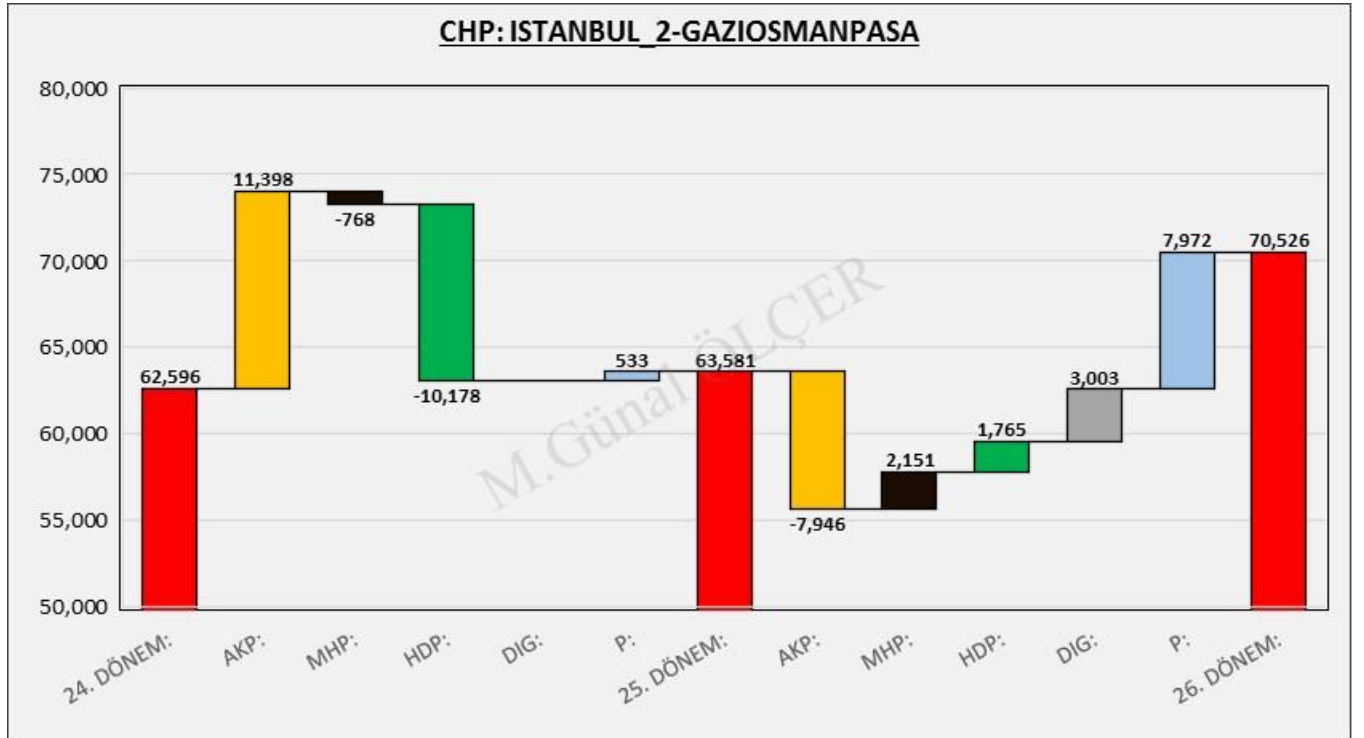


Şekil 79: GAZİOSMANPAŞA Oy Geçişleri

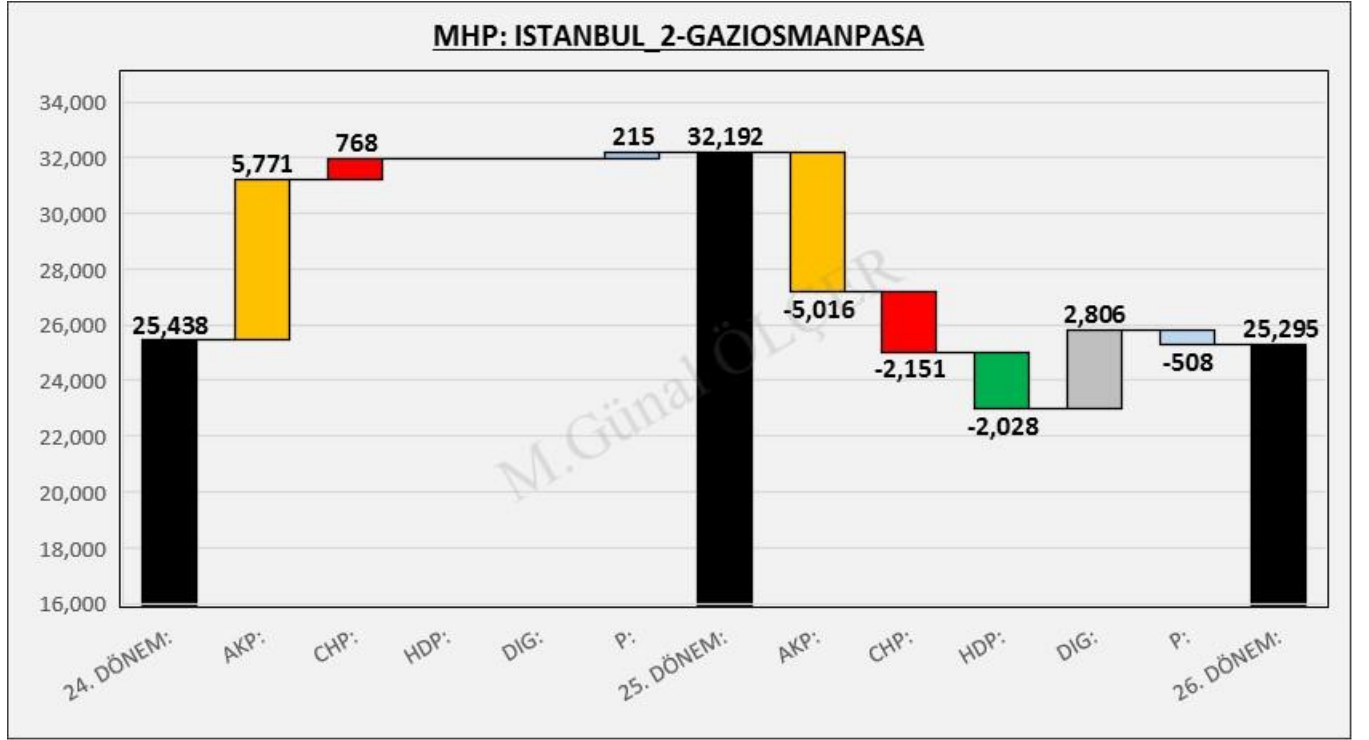
## 8.2 PARTİ MERKEZLİ OY GEÇİŞLERİ



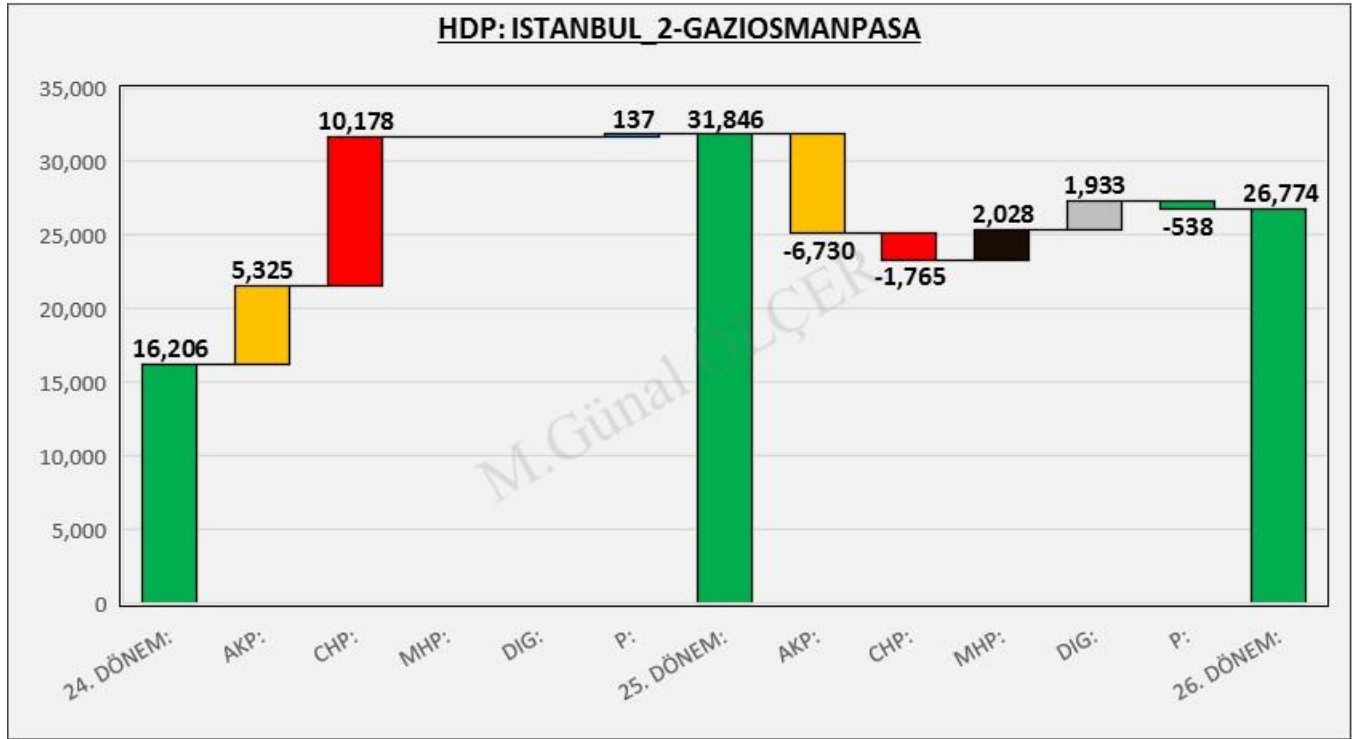
Şekil 80: GAZİOSMANPAŞA AKP Merkezli Oy Geçişleri



Şekil 81: GAZİOSMANPAŞA CHP Merkezli Oy Geçişleri



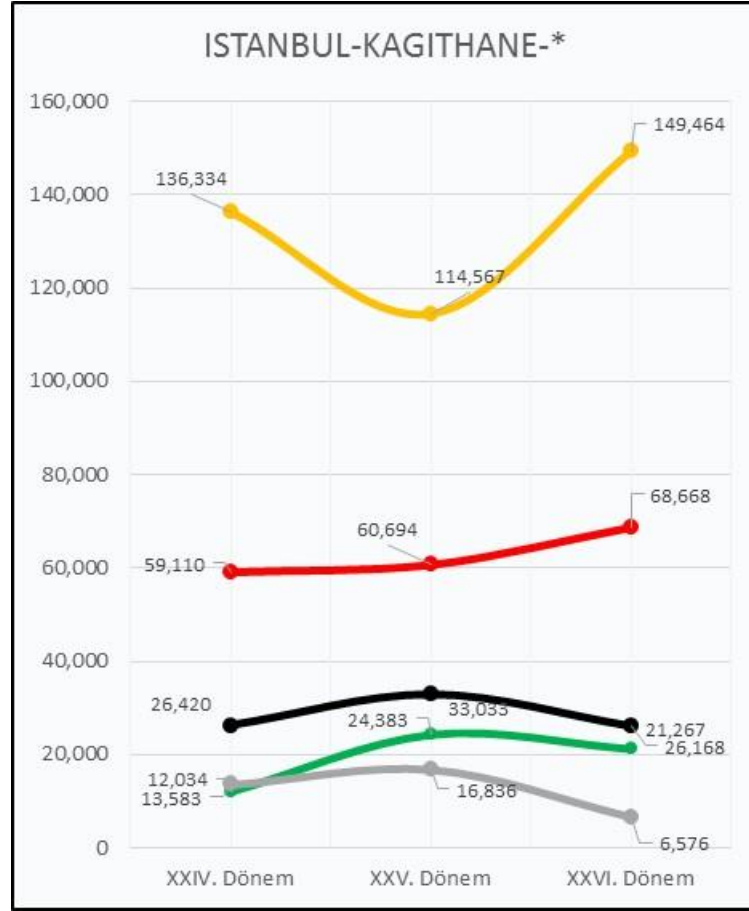
Şekil 82: GAZİOSMANPAŞA MHP Merkezli Oy Geçişleri



Şekil 83: GAZİOSMANPAŞA HDP Merkezli Oy Geçişleri



## 09. KAĞITHANE İLÇESİ SEÇİM SONUÇLARI



Şekil 84: KAĞITHANE İlçesi İlçesi Seçim Sonuçları

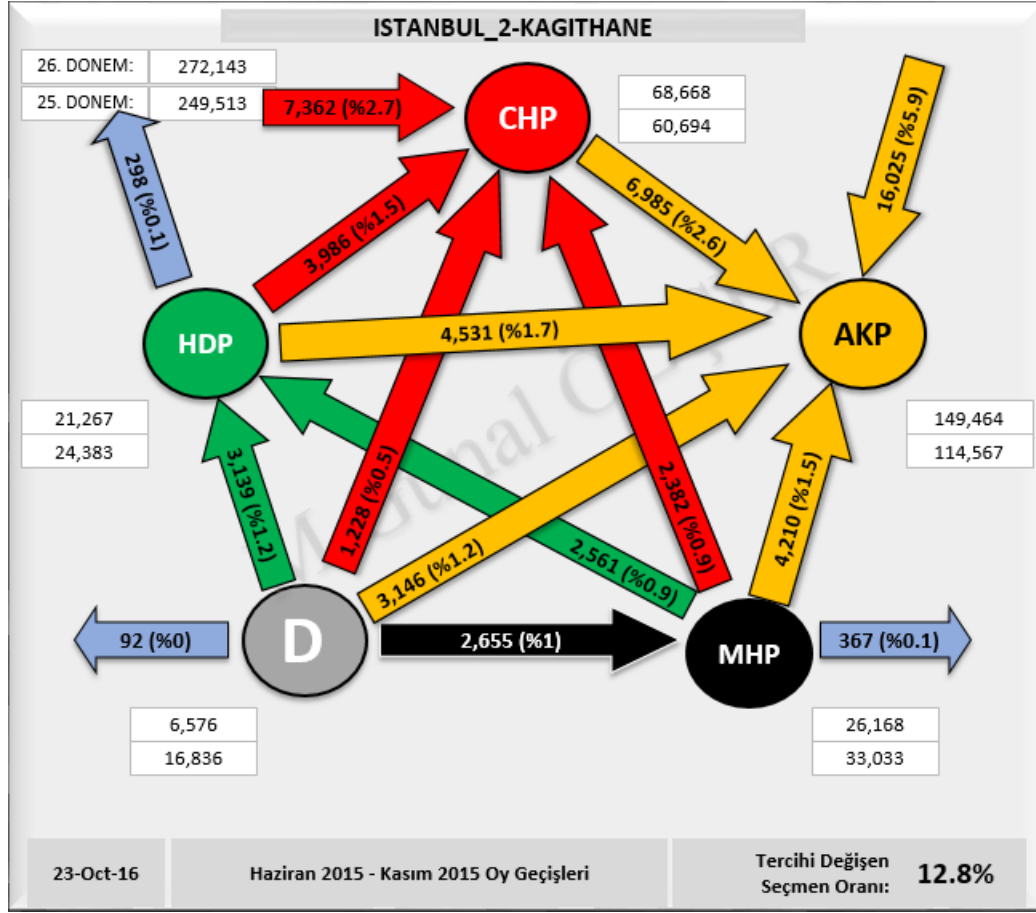
	XXIV. Dönem		XXV. Dönem		XXVI. Dönem			
Sandık Sayısı:	1,007		845		850			
Seçmen Sayısı:	294,043		312,996		314,560			
Oy Kullanan Seçmen Sayısı:	253,984	86.4%	267,056	85.3%	275,012	87.4%		
Geçerli Oy Toplamı:	247,481	97.4%	249,513	93.4%	272,143	99.0%		
Geçersiz Oy Toplamı:	6,503	2.6%	17,543	6.6%	2,869	1.1%		
AKP	136,334	55.1%	114,567	45.9%	149,464	54.9%		
BAG	12,034	4.9%	HDP	24,383	9.8%	HDP	21,267	7.8%
CHP	59,110	23.9%	CHP	60,694	24.3%	CHP	68,668	25.2%
MHP	26,420	10.7%	MHP	33,033	13.2%	MHP	26,168	9.6%
DIG	13,583	5.5%	DIG	16,836	6.7%	DIG	6,576	2.4%

Parti	XXIV. Dönem (%)	XXV. Dönem (%)	XXVI. Dönem (%)		
AKP	55.1%	45.9%	54.9%		
BAG	4.9%	HDP	9.8%	HDP	7.8%
CHP	23.9%	CHP	24.3%	CHP	25.2%
MHP	10.7%	MHP	13.2%	MHP	9.6%
DIG	5.5%	DIG	6.7%	DIG	2.4%

Şekil 85: KAĞITHANE İlçesi İlçesi Seçim Sonuçları

### 09.1 OY GEÇİŞLERİ

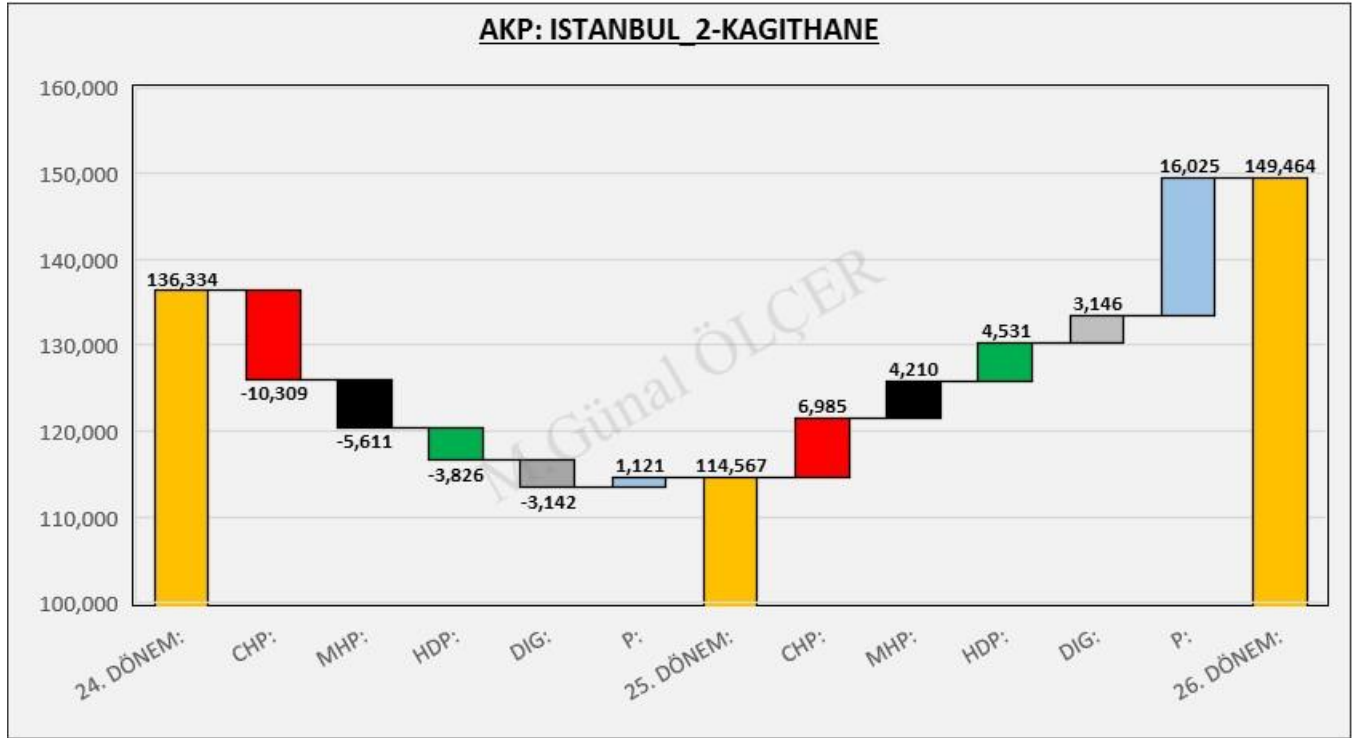


Şekil 86: KAĞITHANE Oy Geçiş Matrisi

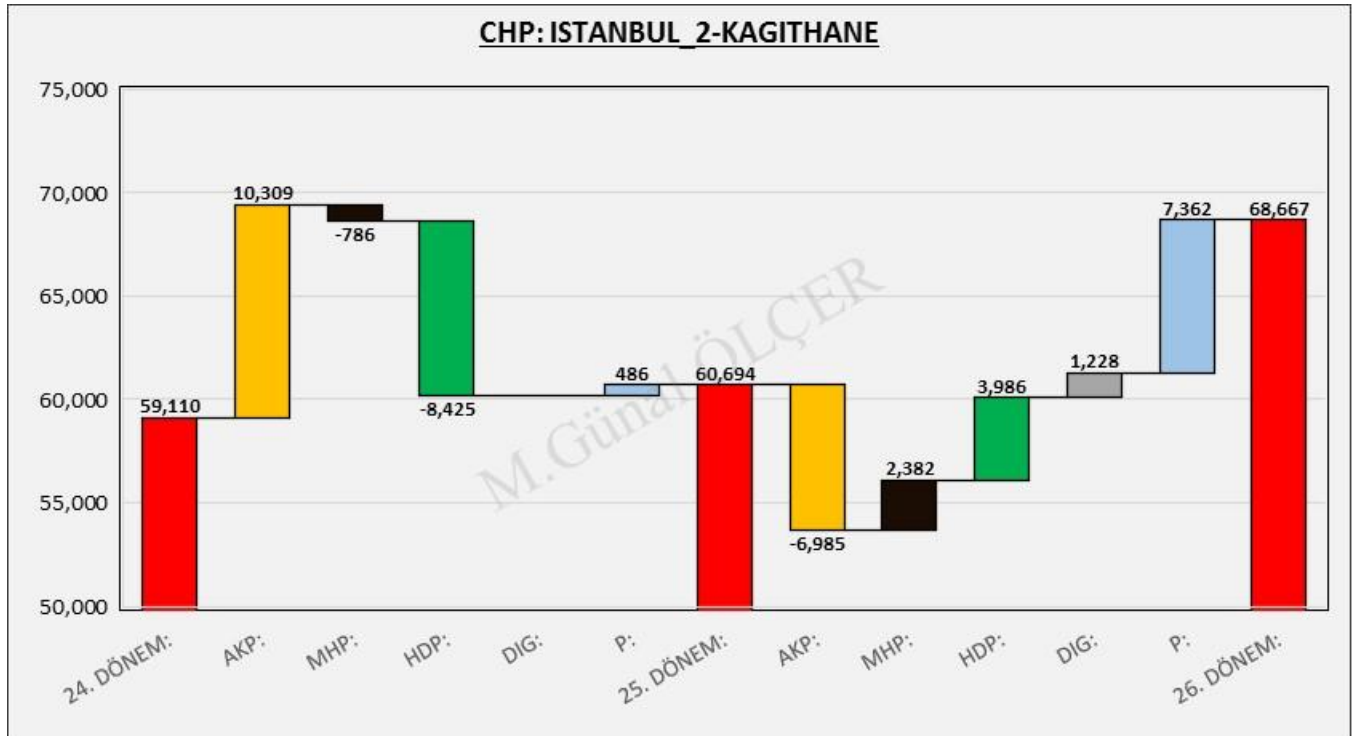


Şekil 87: KAĞITHANE Oy Geçişleri

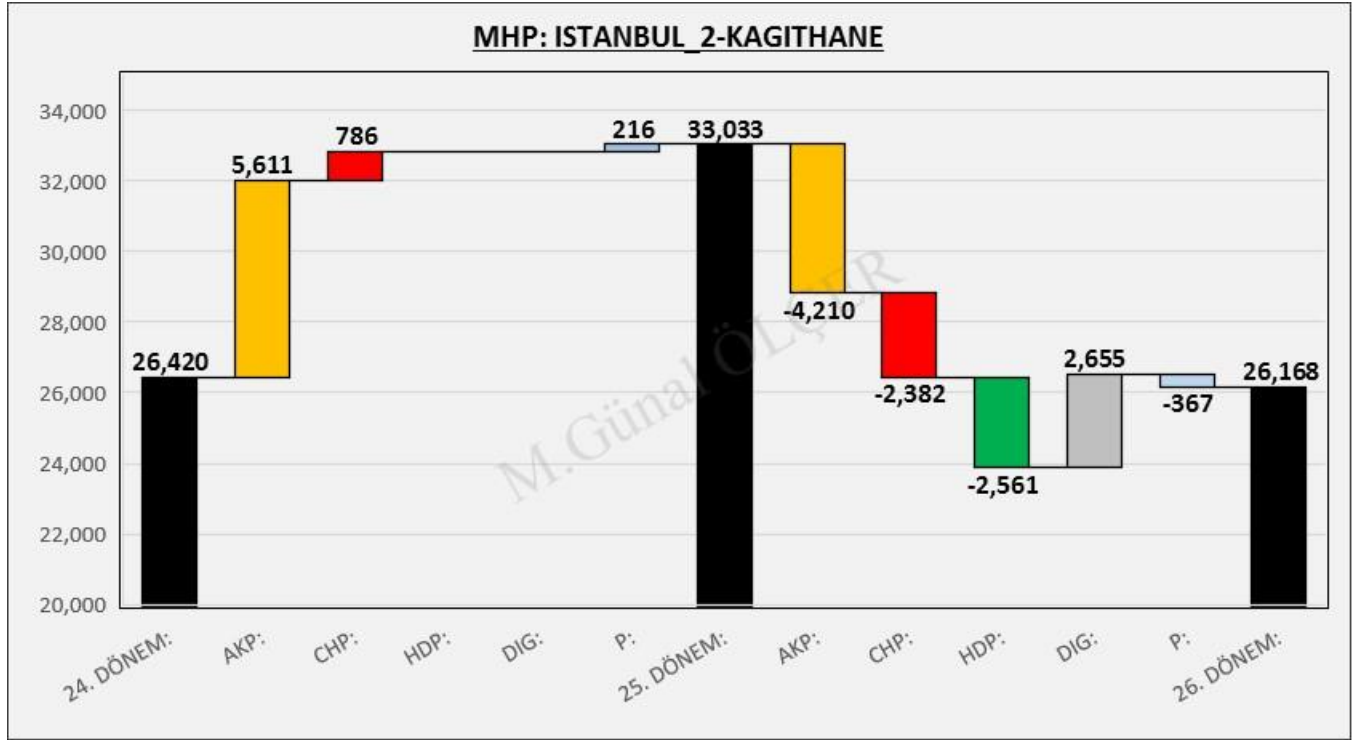
## 09.2 PARTİ MERKEZLİ OY GEÇİŞLERİ



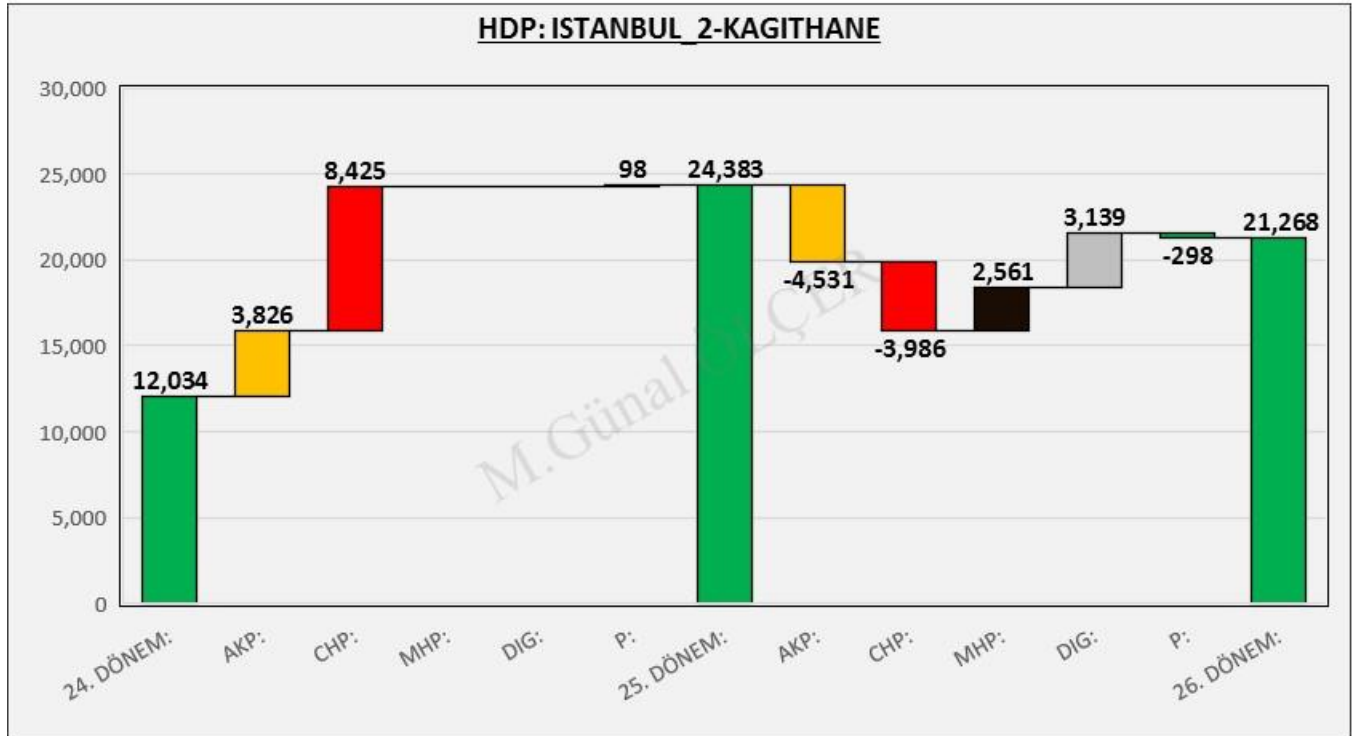
Şekil 88: KAĞITHANE AKP Merkezli Oy Geçişleri



Şekil 89: KAĞITHANE CHP Merkezli Oy Geçişleri

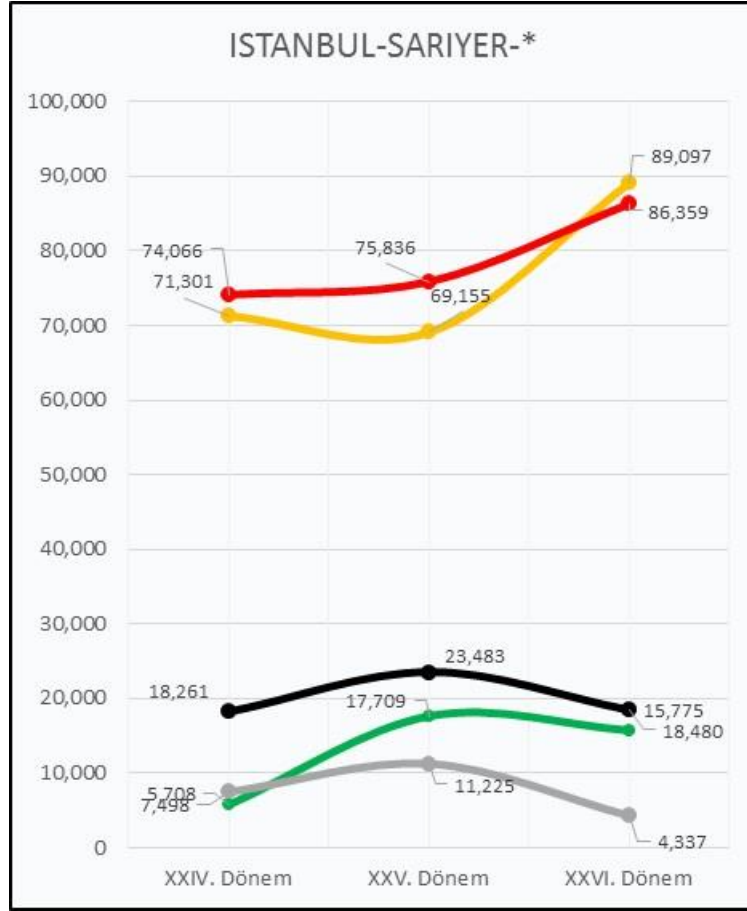


Şekil 90: KAĞITHANE MHP Merkezli Oy Geçişleri



Şekil 91: KAĞITHANE HDP Merkezli Oy Geçişleri

## 10. SARIYER İLÇESİ SEÇİM SONUÇLARI



Şekil 92: SARIYER İlçesi Seçim Sonuçları

	XXIV. Dönem		XXV. Dönem		XXVI. Dönem			
Sandık Sayısı:	735		686		677			
Seçmen Sayısı:	209,319		245,569		246,521			
Oy Kullanan Seçmen Sayısı:	180,794	86.4%	210,564	85.7%	216,268	87.7%		
Geçerli Oy Toplamı:	176,834	97.8%	197,408	93.8%	214,048	99.0%		
Geçersiz Oy Toplamı:	3,960	2.2%	13,156	6.2%	2,220	1.1%		
AKP	71,301	40.3%	AKP	69,155	35.0%	AKP	89,097	41.6%
BAG	5,708	3.2%	HDP	17,709	9.0%	HDP	15,775	7.4%
CHP	74,066	41.9%	CHP	75,836	38.4%	CHP	86,359	40.3%
MHP	18,261	10.3%	MHP	23,483	11.9%	MHP	18,480	8.6%
DIG	7,498	4.2%	DIG	11,225	5.7%	DIG	4,337	2.0%

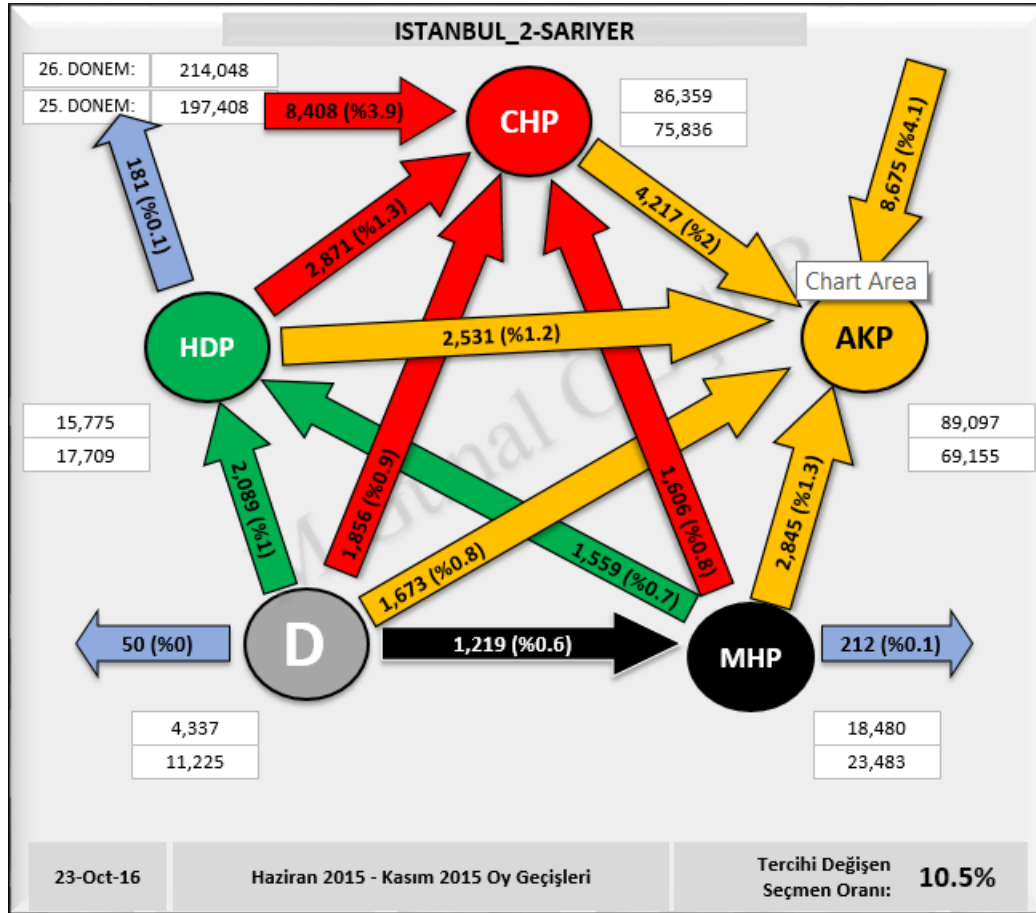
10.3%  
4.2%41.9%  
3.2%40.3%

11.9%  
5.7%38.4%  
9.0%35.0%

8.6%  
2.0%  
40.3%  
7.4%41.6%

Şekil 93: SARIYER İlçesi Seçim Sonuçları

## 10.1 OY GEÇİŞLERİ

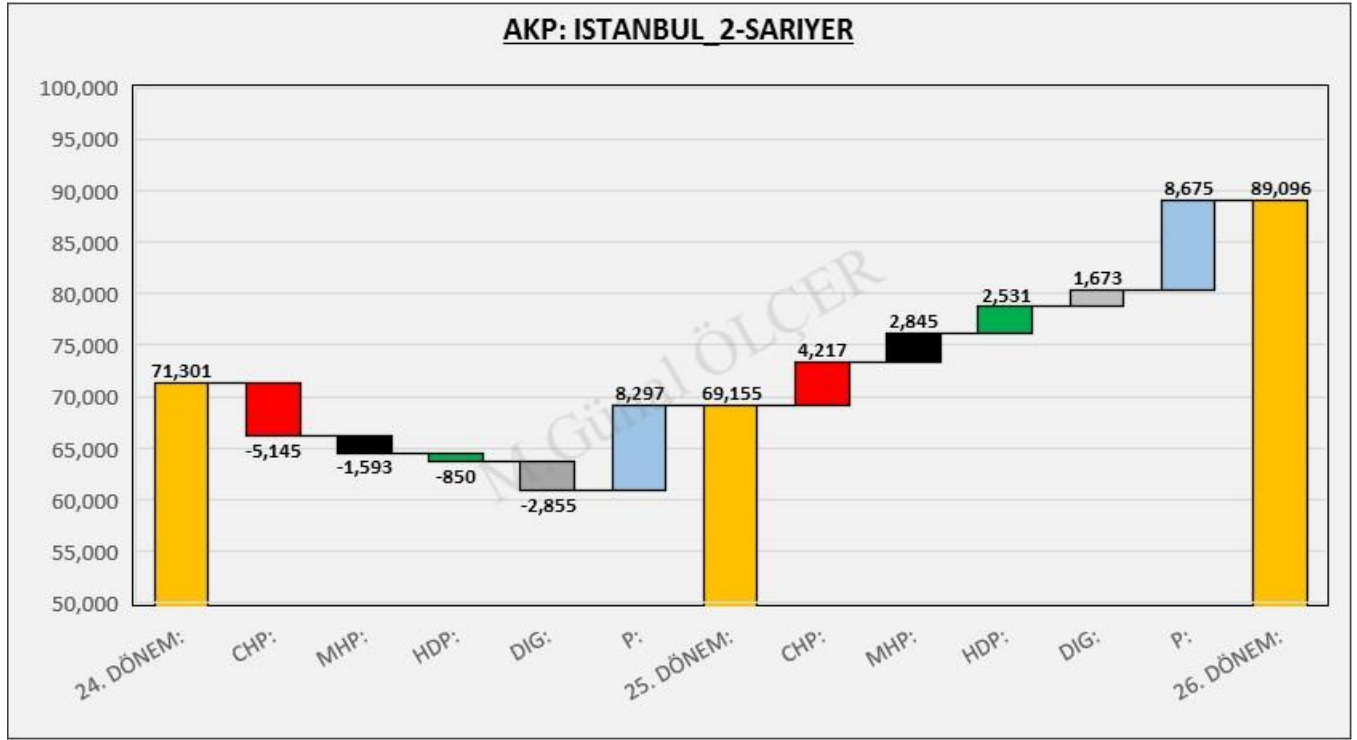


Şekil 94: SARIYER Oy Geçiş Matrisi



Şekil 95: SARIYER Oy Geçişleri

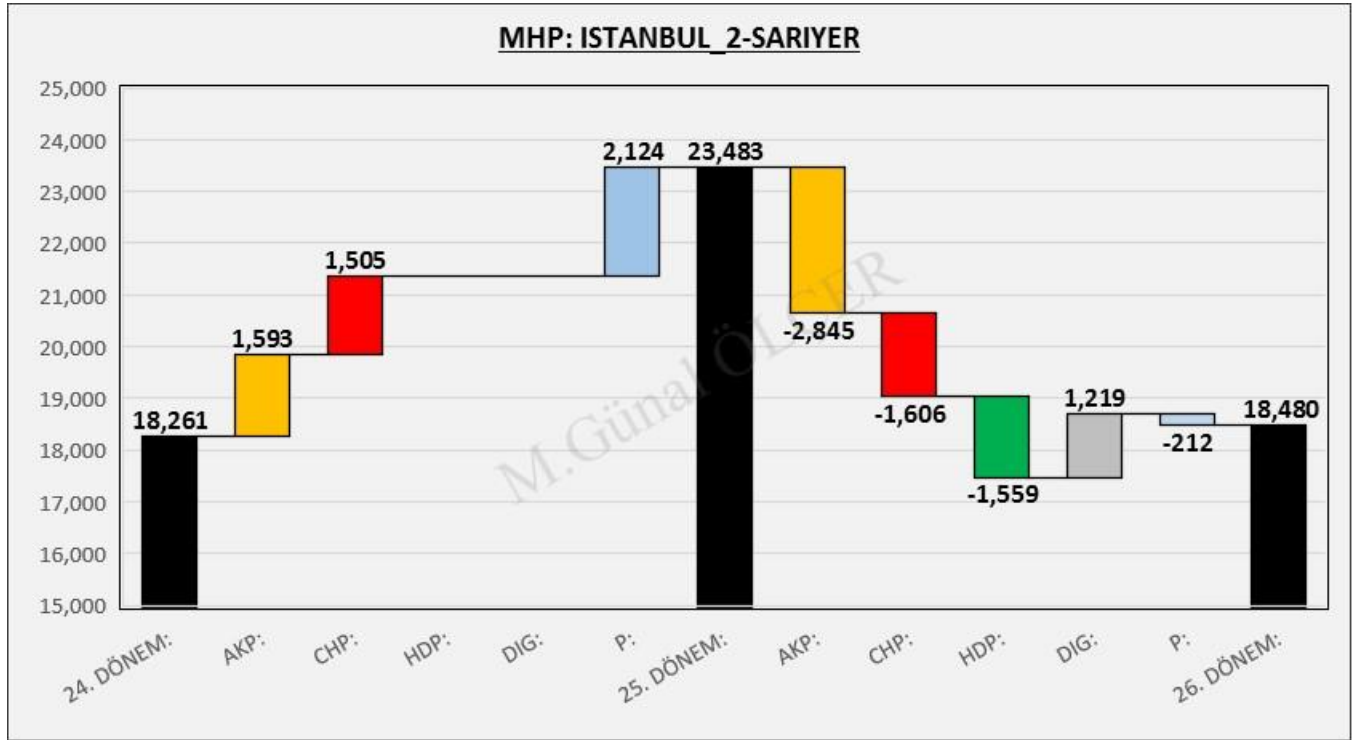
## 10.2 PARTİ MERKEZLİ OY GEÇİŞLERİ



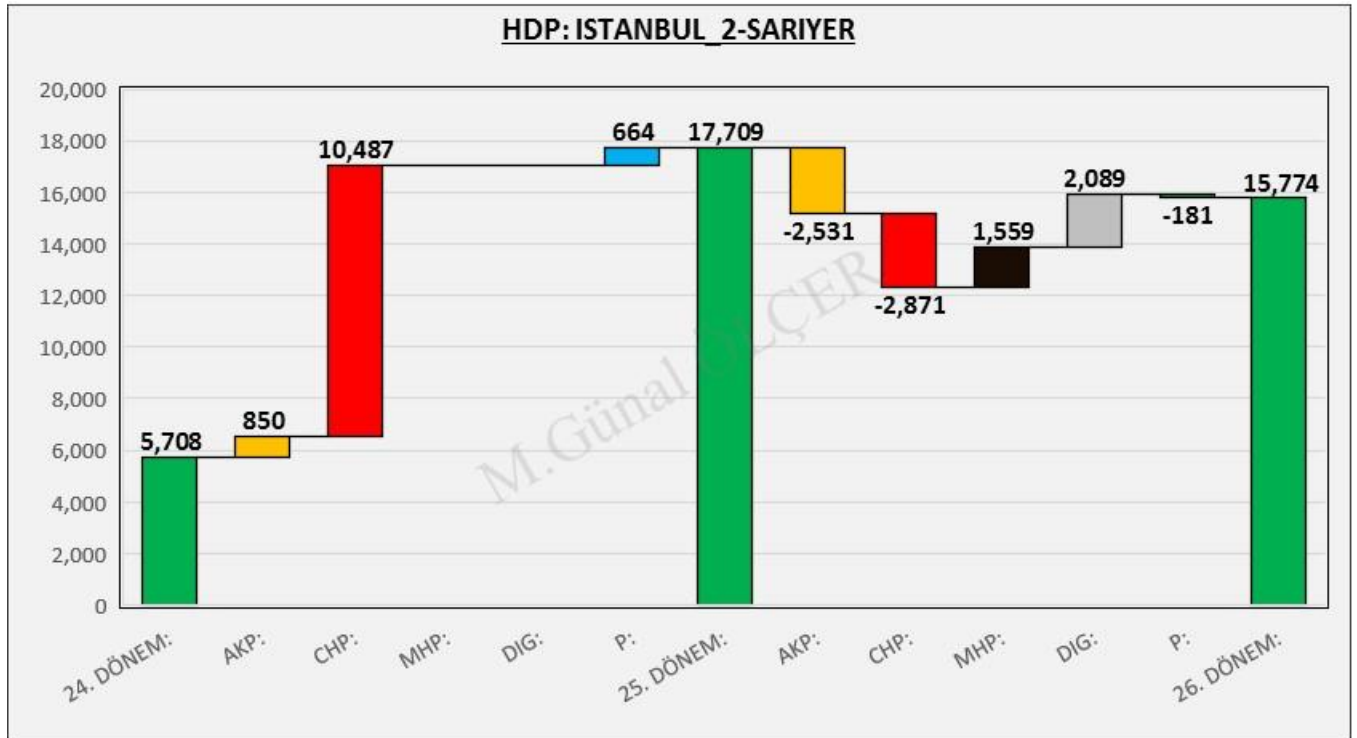
Şekil 96: SARIYER AKP Merkezli Oy Geçişleri



Şekil 97: SARIYER CHP Merkezli Oy Geçişleri



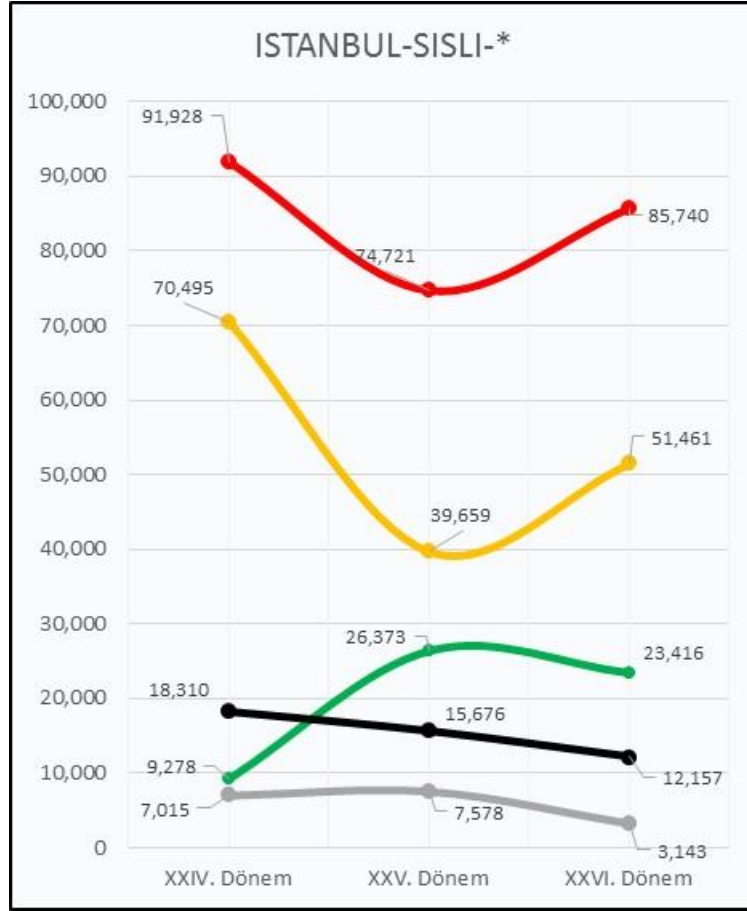
Şekil 98: SARIYER MHP Merkezli Oy Geçişleri



Şekil 99: SARIYER HDP Merkezli Oy Geçişleri



## 11. ŞİŞLİ İLÇESİ SEÇİM SONUÇLARI



Şekil 100: ŞİŞLİ İlçesi Seçim Sonuçları

	XXIV. Dönem		XXV. Dönem		XXVI. Dönem			
Sandık Sayısı:	836		568		566			
Seçmen Sayısı:	243,062		208,469		208,388			
Oy Kullanan Seçmen Sayısı:	202,070	83.1%	174,072	83.5%	177,562	85.2%		
Geçerli Oy Toplamı:	197,026	97.5%	164,007	94.2%	175,917	99.1%		
Geçersiz Oy Toplamı:	5,044	2.5%	10,065	5.8%	1,645	0.9%		
AKP	70,495	35.8%	AKP	39,659	24.2%	AKP	51,461	29.3%
BAG	9,278	4.7%	HDP	26,373	16.1%	HDP	23,416	13.3%
CHP	91,928	46.7%	CHP	74,721	45.6%	CHP	85,740	48.7%
MHP	18,310	9.3%	MHP	15,676	9.6%	MHP	12,157	6.9%
DIG	7,015	3.6%	DIG	7,578	4.6%	DIG	3,143	1.8%

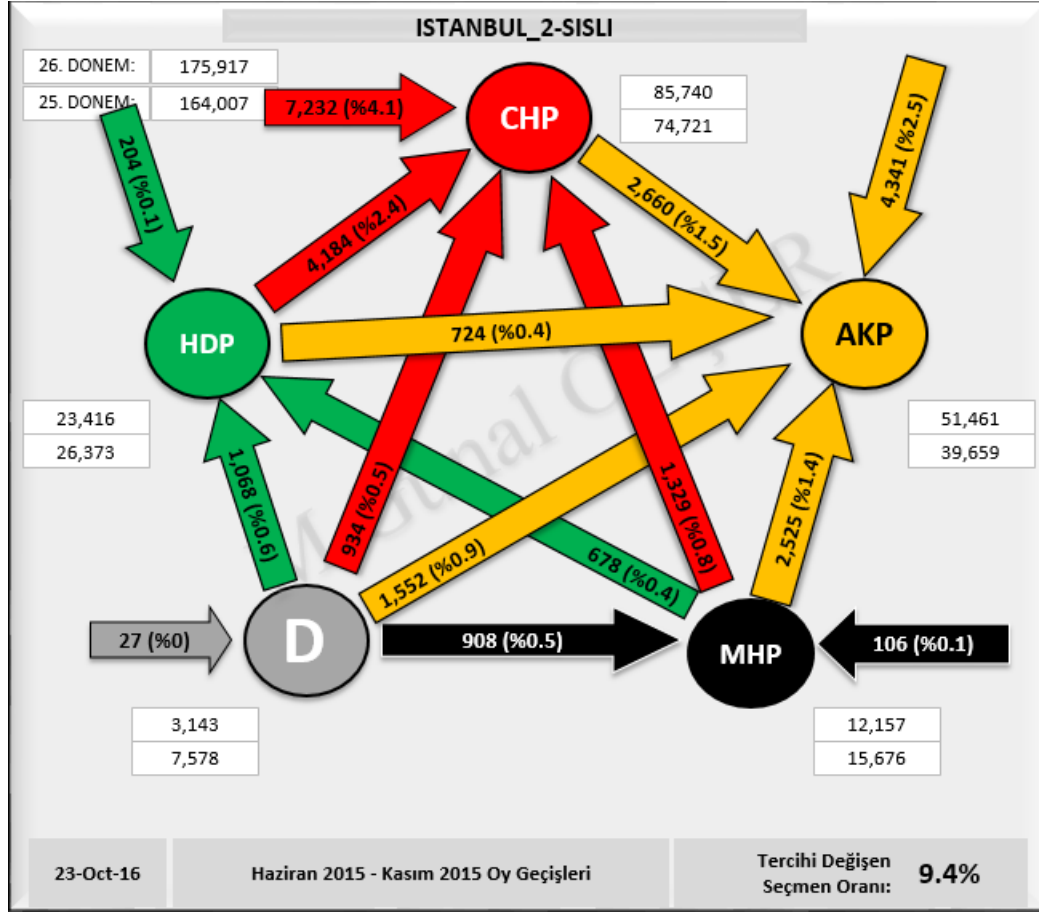
XXIV. Dönem

XXV. Dönem

XXVI. Dönem

Şekil 101: ŞİŞLİ İlçesi Seçim Sonuçları

### 11.1 OY GEÇİŞLERİ

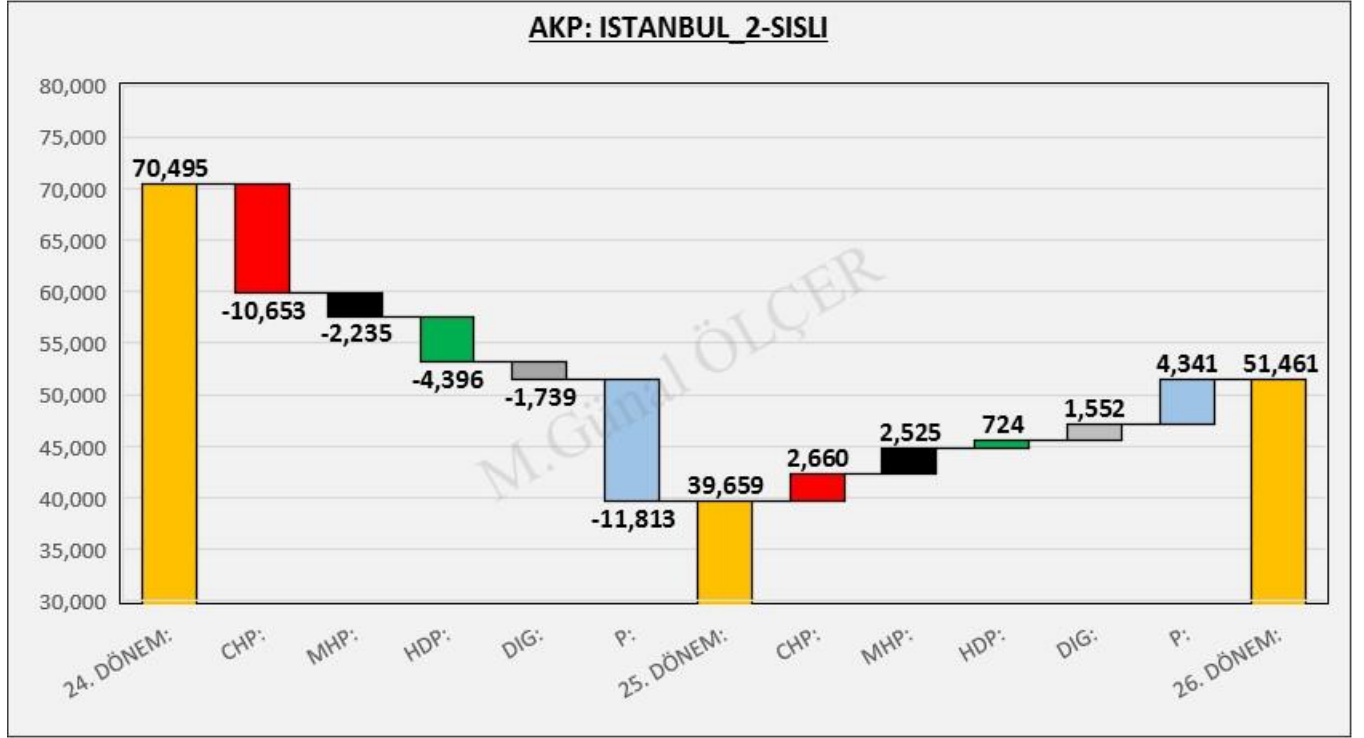


Şekil 102: ŞİŞLİ Oy Geçiş Matrisi

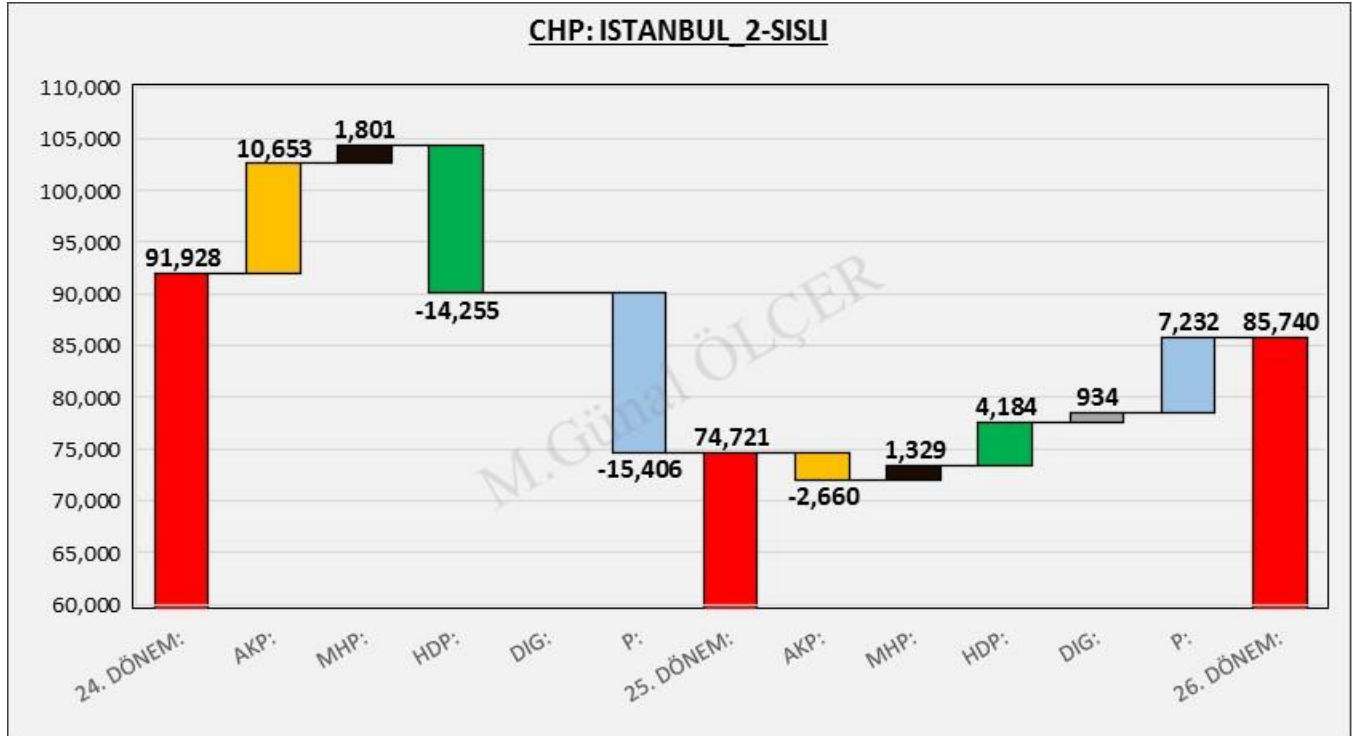


Şekil 103: ŞİŞLİ Oy Geçişleri

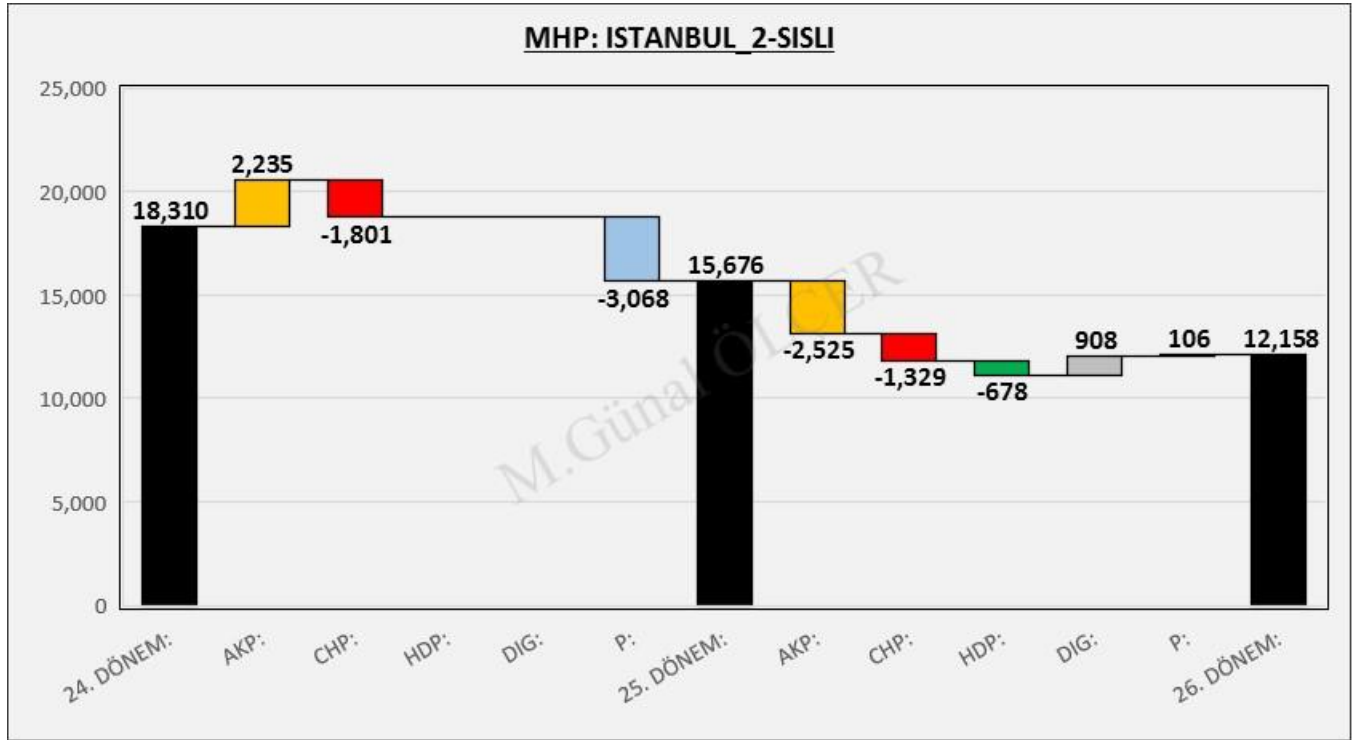
## 11.2 PARTİ MERKEZLİ OY GEÇİŞLERİ



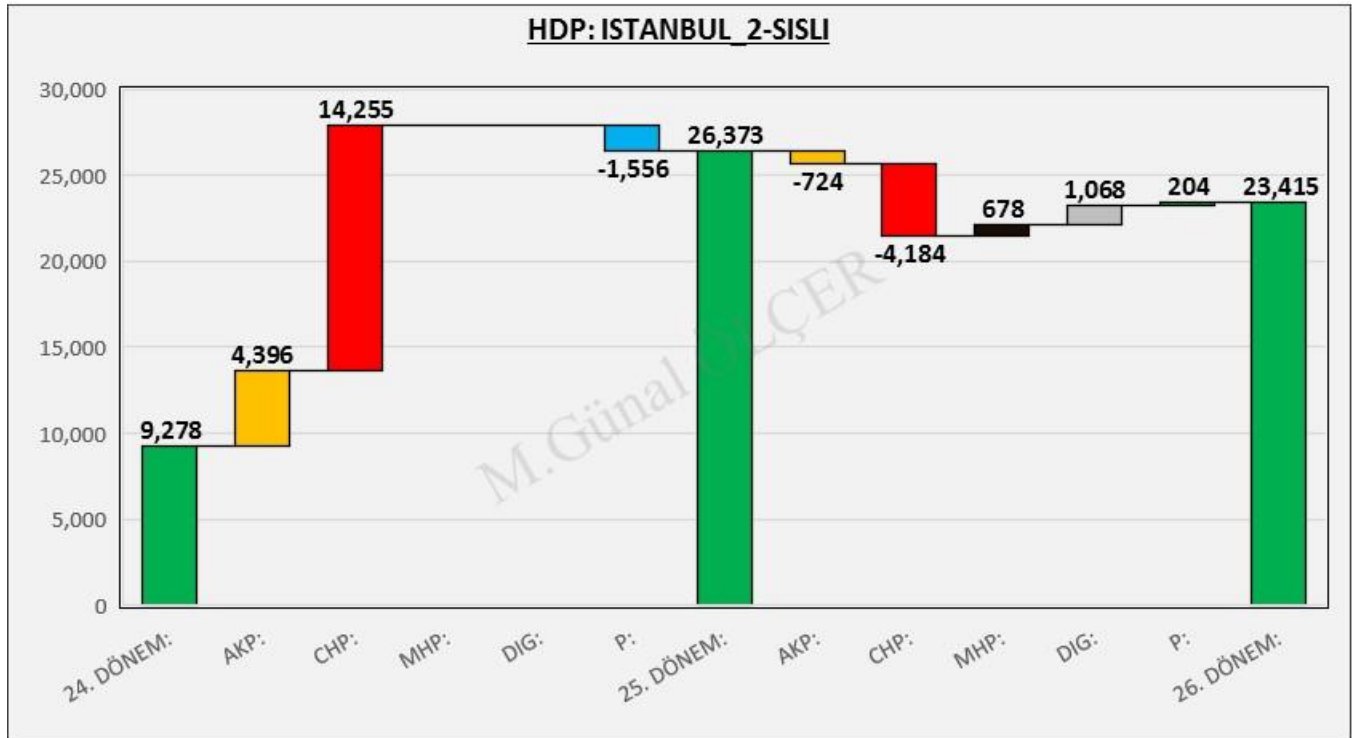
Şekil 104: ŞİŞLİ AKP Merkezli Oy Geçişleri



Şekil 105: ŞİŞLİ CHP Merkezli Oy Geçişleri

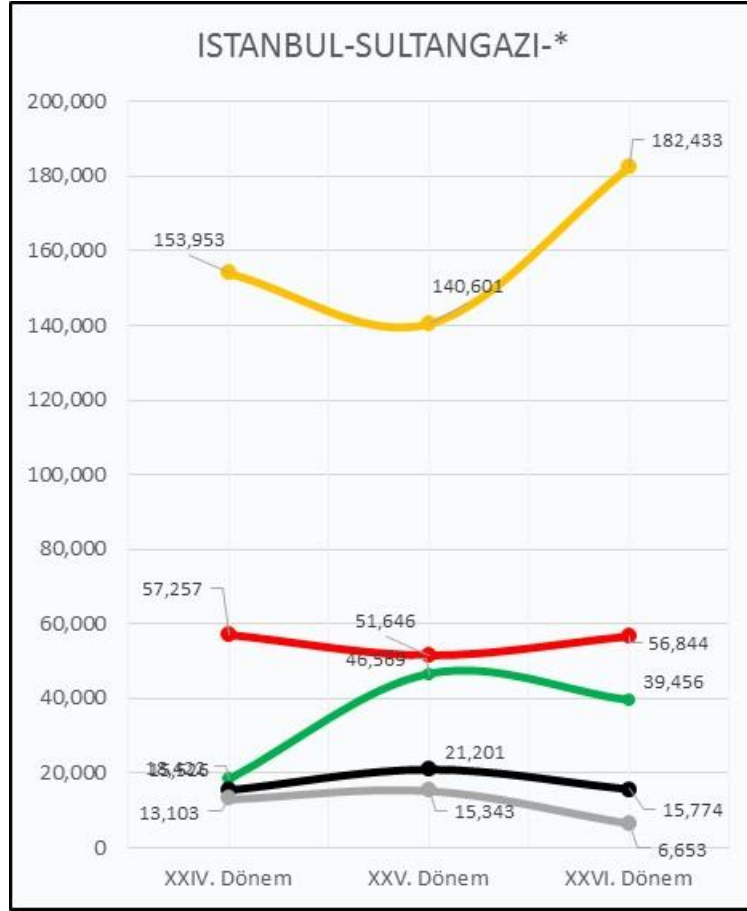


Şekil 106: ŞİŞLİ MHP Merkezli Oy Geçişleri



Şekil 107: ŞİŞLİ HDP Merkezli Oy Geçişleri

## 12. SULTANGAZİ İLÇESİ SEÇİM SONUÇLARI



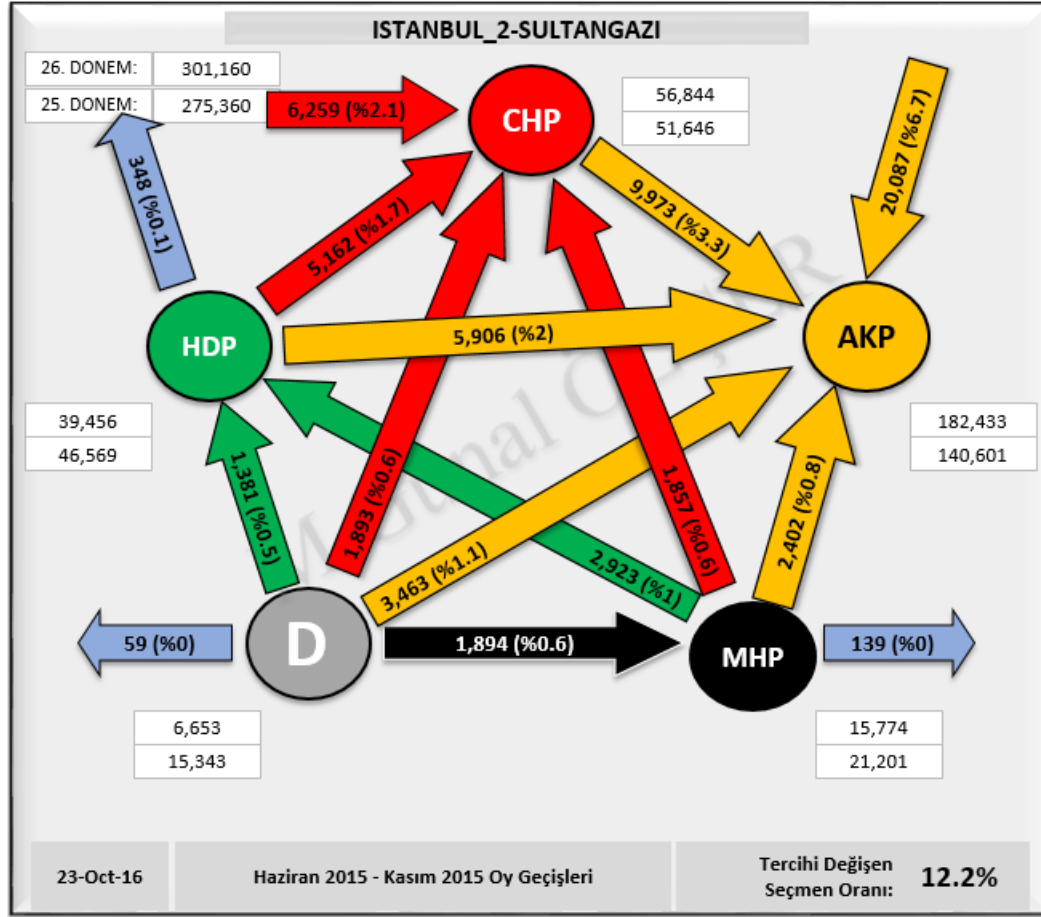
Şekil 108: SULTANGAZİ İlçesi Seçim Sonuçları

	XXIV. Dönem		XXV. Dönem		XXVI. Dönem			
Sandık Sayısı:	1,008		904		913			
Seçmen Sayısı:	299,684		337,384		340,148			
Oy Kullanan Seçmen Sayısı:	265,122	88.5%	296,193	87.8%	304,910	89.6%		
Geçerli Oy Toplamı:	258,261	97.4%	275,360	93.0%	301,160	98.8%		
Geçersiz Oy Toplamı:	6,861	2.6%	20,833	7.0%	3,750	1.3%		
AKP	153,953	59.6%	AKP	140,601	51.1%	AKP	182,433	60.6%
BAG	18,422	7.1%	HDP	46,569	16.9%	HDP	39,456	13.1%
CHP	57,257	22.2%	CHP	51,646	18.8%	CHP	56,844	18.9%
MHP	15,526	6.0%	MHP	21,201	7.7%	MHP	15,774	5.2%
DIG	13,103	5.1%	DIG	15,343	5.6%	DIG	6,653	2.2%

Legend: AKP (yellow), BAG (green), CHP (red), MHP (black), DIG (grey)

Şekil 109: SULTANGAZİ İlçesi Seçim Sonuçları

## 12.1 OY GEÇİŞLERİ

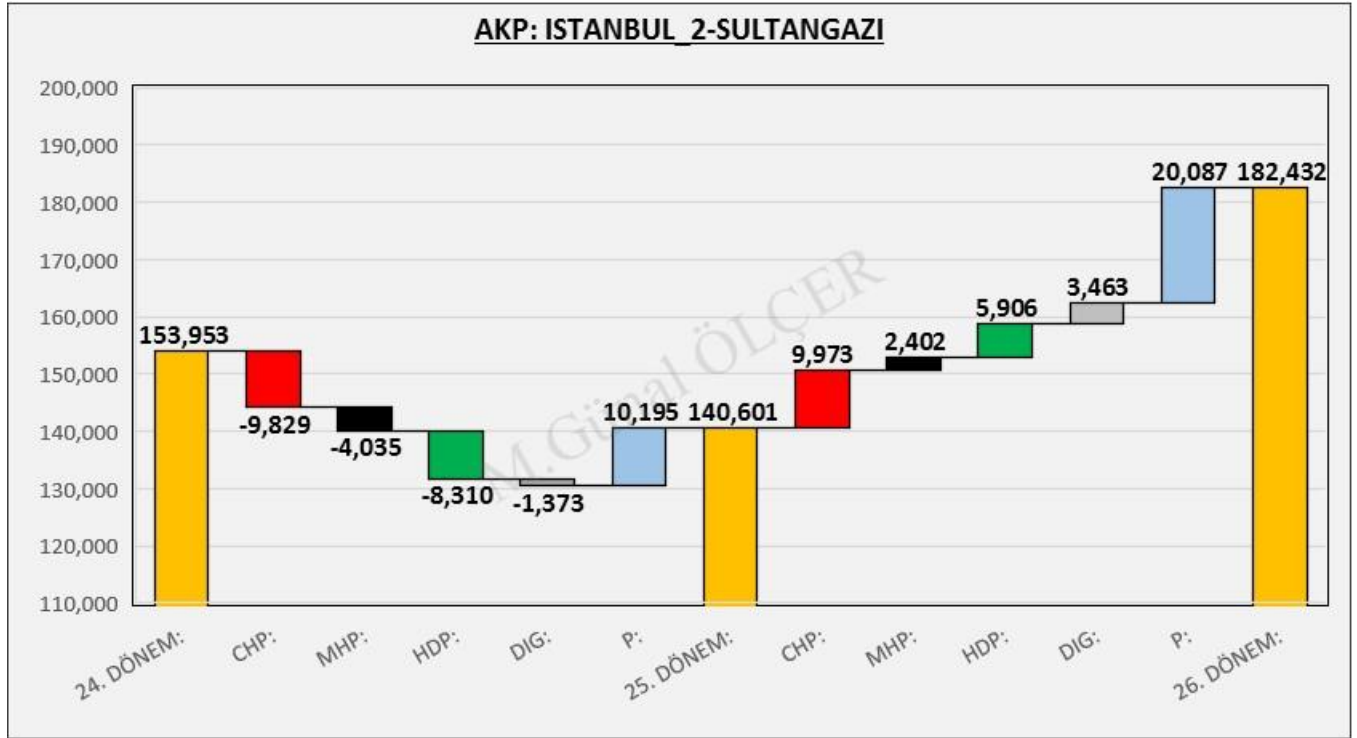


Şekil 110: SULTANGAZİ Oy Geçiş Matrisi

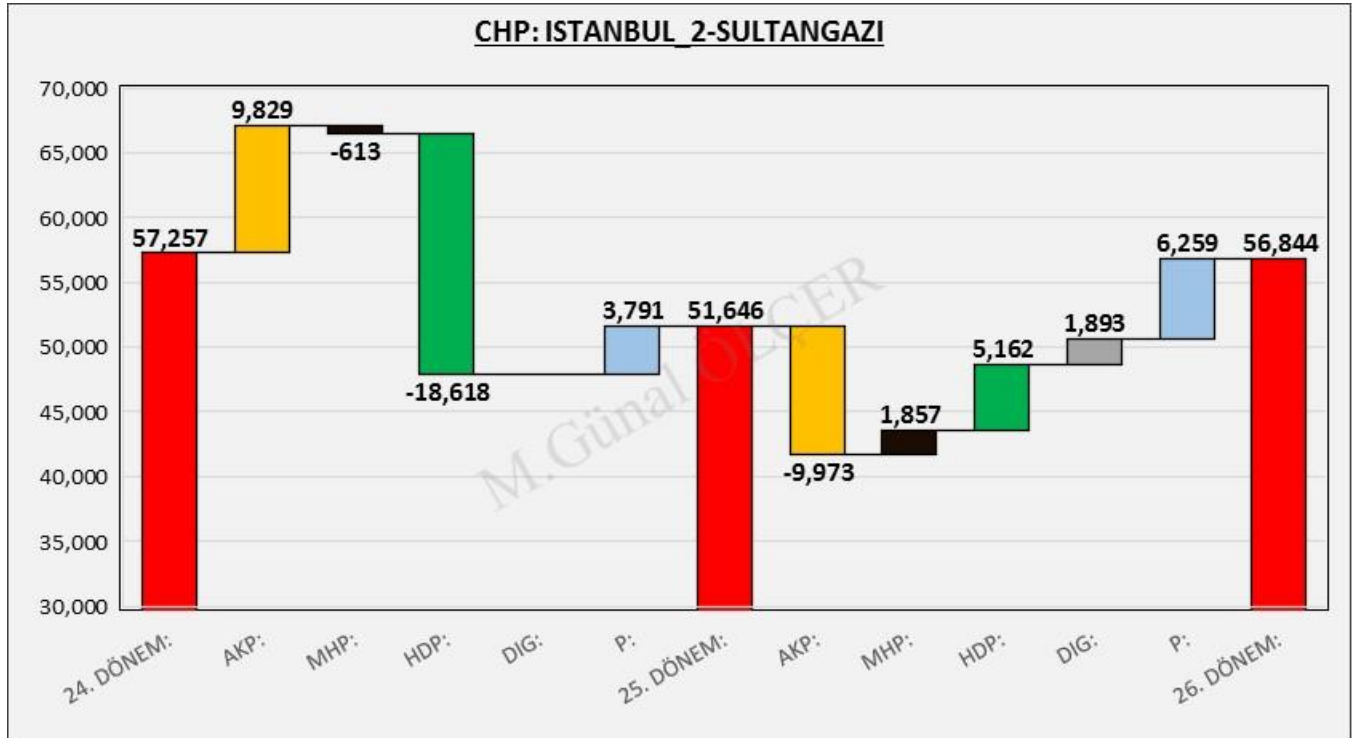


Şekil 111: SULTANGAZİ Oy Geçişleri

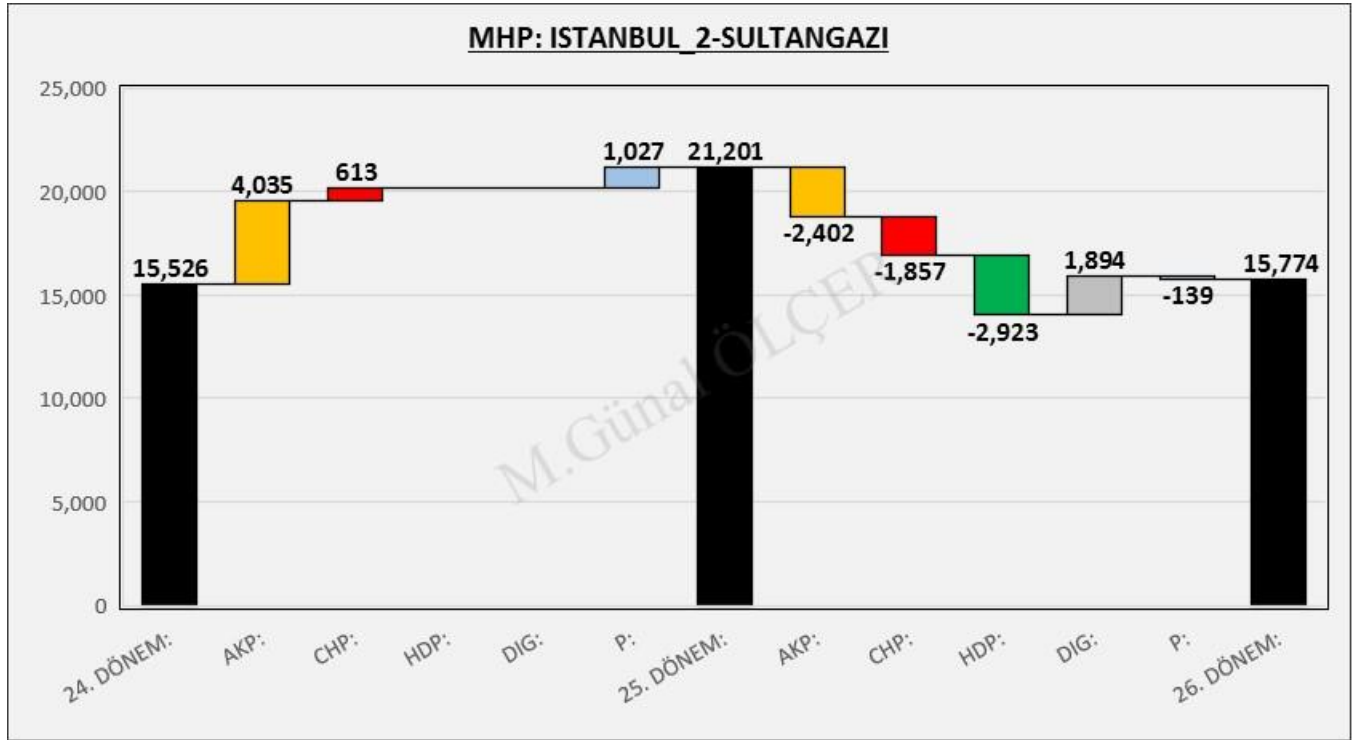
## 12.2 PARTİ MERKEZLİ OY GEÇİŞLERİ



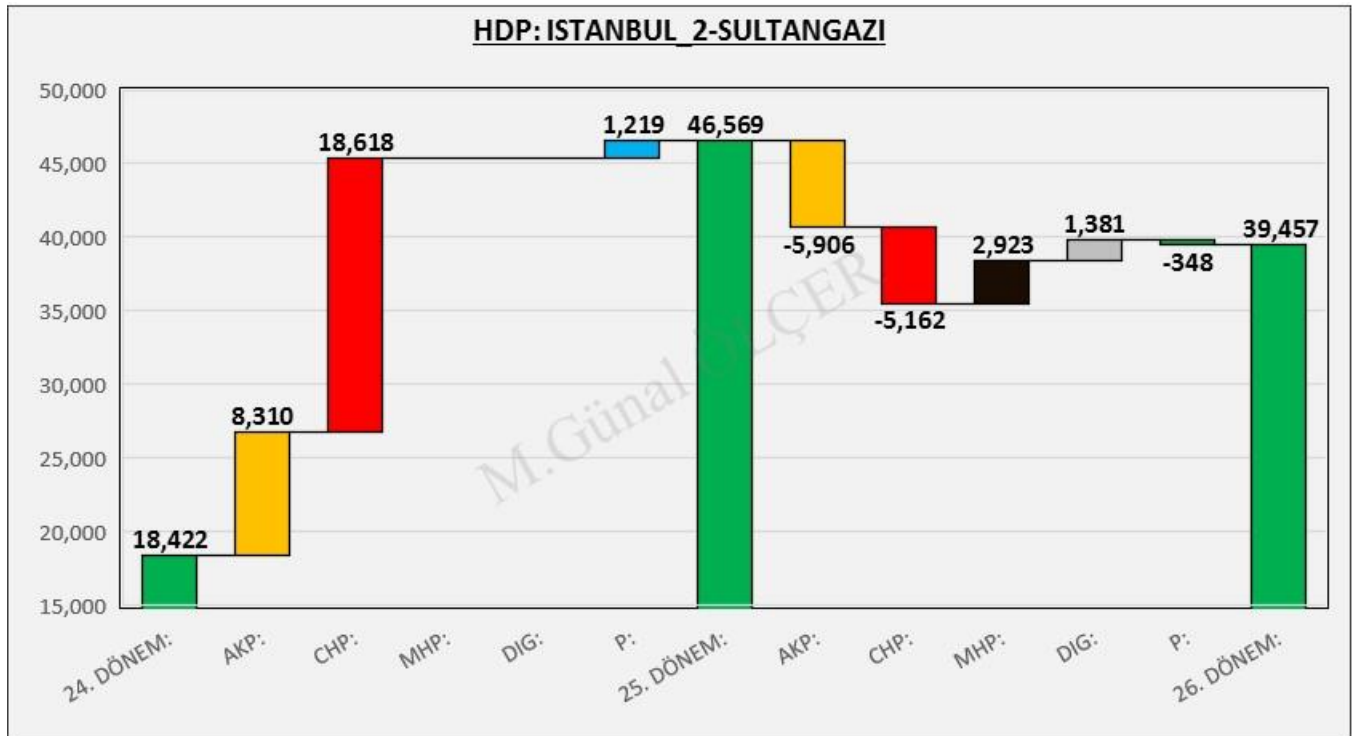
Şekil 112: SULTANGAZİ AKP Merkezli Oy Geçişleri



Şekil 113: SULTANGAZİ CHP Merkezli Oy Geçişleri



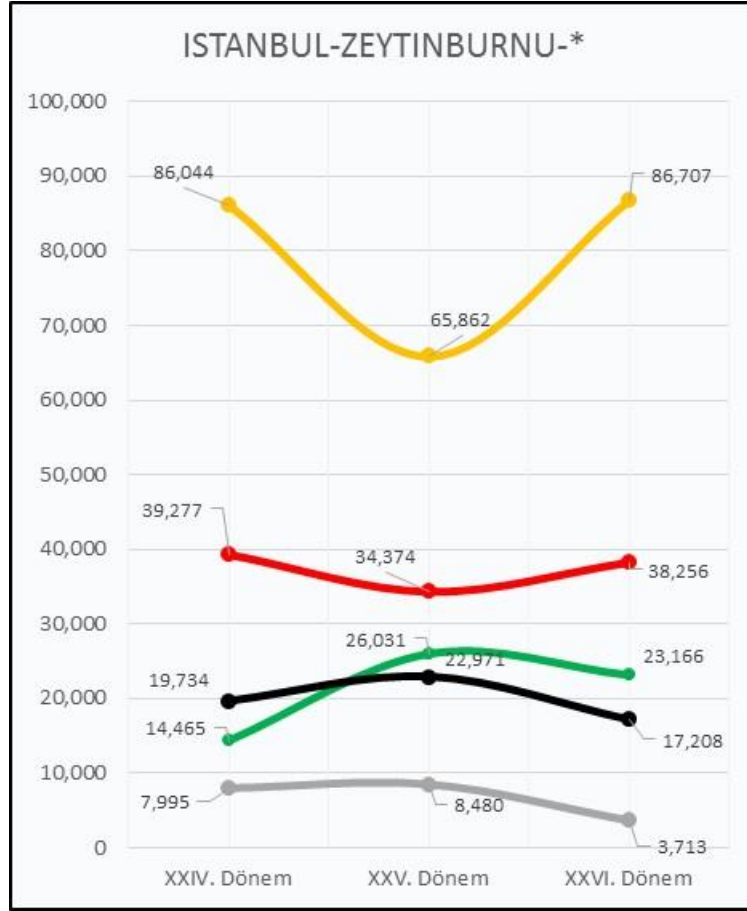
Şekil 114: SULTANGAZİ MHP Merkezli Oy Geçişleri



Şekil 115: SULTANGAZİ HDP Merkezli Oy Geçişleri



### 13. ZEYTİNBURNU İLÇESİ SEÇİM SONUÇLARI



Şekil 116: ZEYTİNBURNU İlçesi Seçim Sonuçları

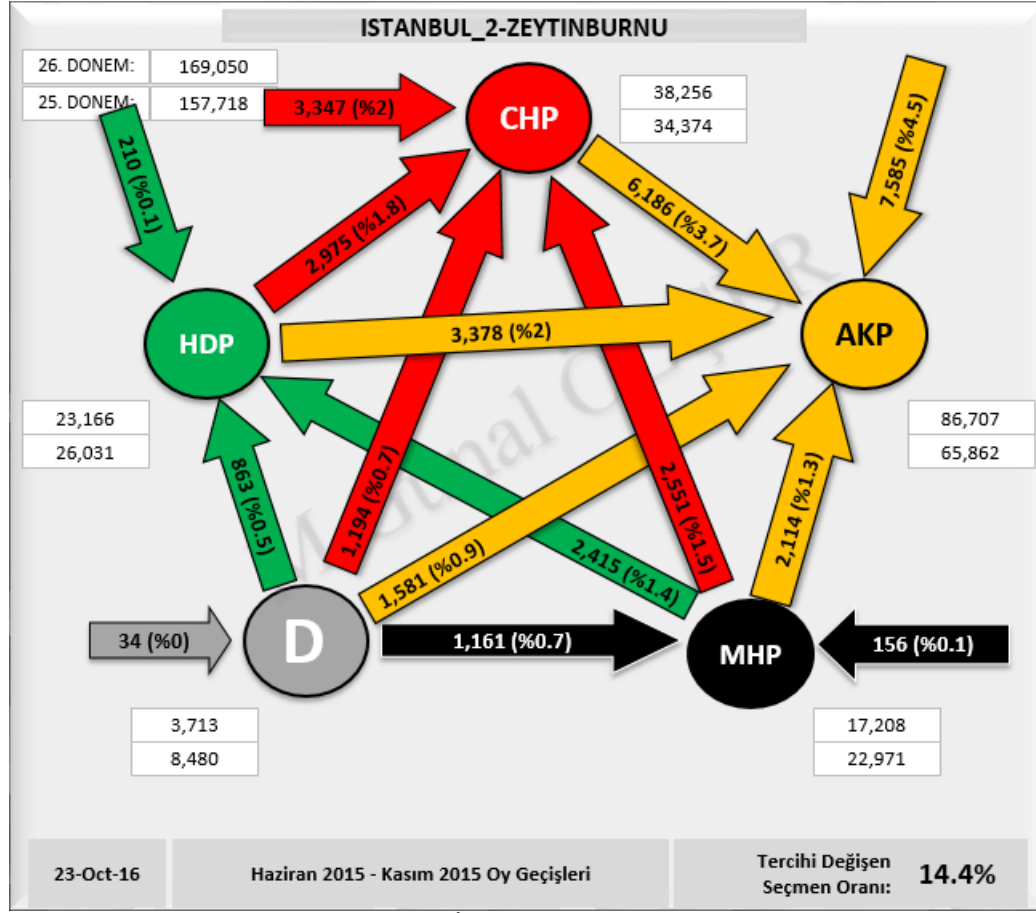
	XXIV. Dönem		XXV. Dönem		XXVI. Dönem			
Sandık Sayısı:	688		546		541			
Seçmen Sayısı:	200,707		199,440		198,020			
Oy Kullanan Seçmen Sayısı:	171,555	85.5%	170,089	85.3%	171,234	86.5%		
Geçerli Oy Toplamı:	167,515	97.6%	157,718	92.7%	169,050	98.7%		
Geçersiz Oy Toplamı:	4,040	2.4%	12,371	7.3%	2,184	1.3%		
AKP	86,044	51.4%	65,862	41.8%	86,707	51.3%		
BAG	14,465	8.6%	HDP	26,031	16.5%	HDP	23,166	13.7%
CHP	39,277	23.4%	CHP	34,374	21.8%	CHP	38,256	22.6%
MHP	19,734	11.8%	MHP	22,971	14.6%	MHP	17,208	10.2%
DIG	7,995	4.8%	DIG	8,480	5.4%	DIG	3,713	2.2%

Parti	XXIV. Dönem (%)	XXV. Dönem (%)	XXVI. Dönem (%)		
AKP	51.4%	41.8%	51.3%		
BAG	8.6%	HDP	16.5%	HDP	13.7%
CHP	23.4%	CHP	21.8%	CHP	22.6%
MHP	11.8%	MHP	14.6%	MHP	10.2%
DIG	4.8%	DIG	5.4%	DIG	2.2%

Şekil 117: ZEYTİNBURNU İlçesi Seçim Sonuçları

### 13.1 OY GEÇİŞLERİ

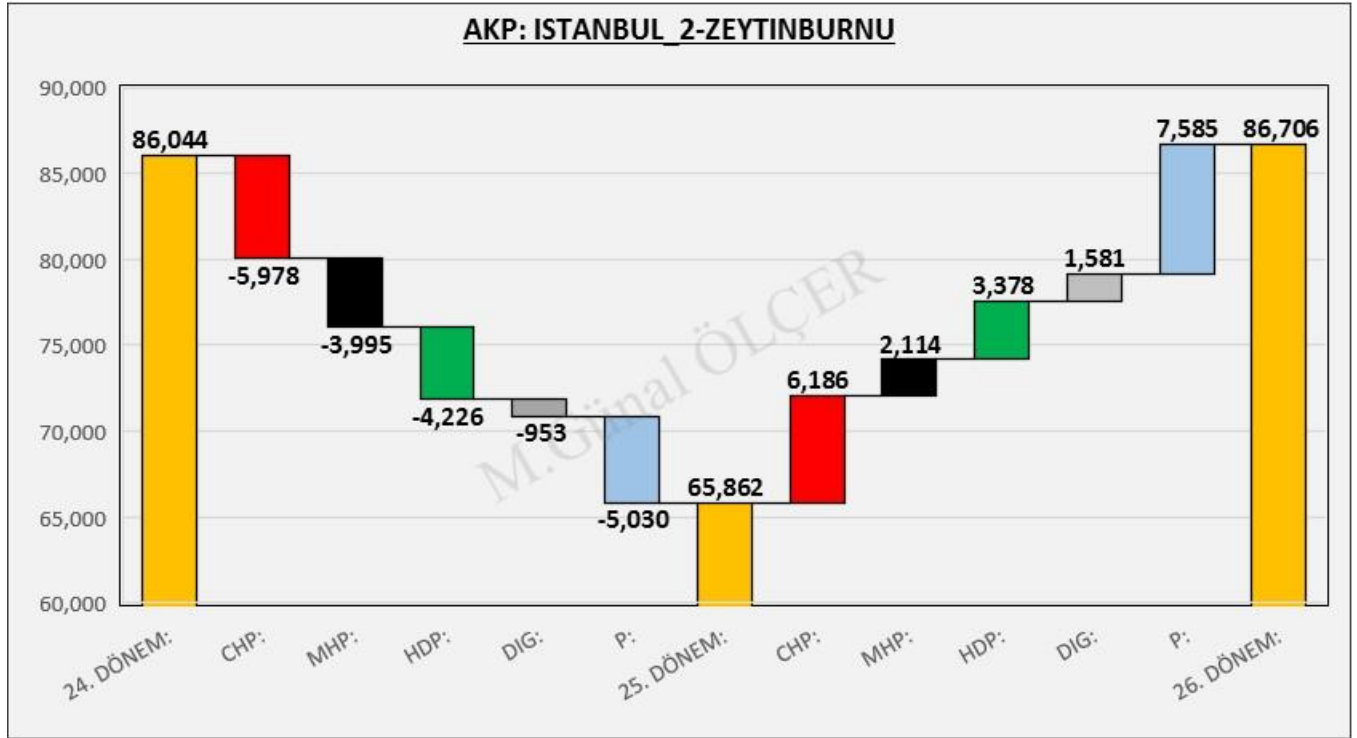


Şekil 118: ZEYTINBURNU Oy Geçiş Matrisi

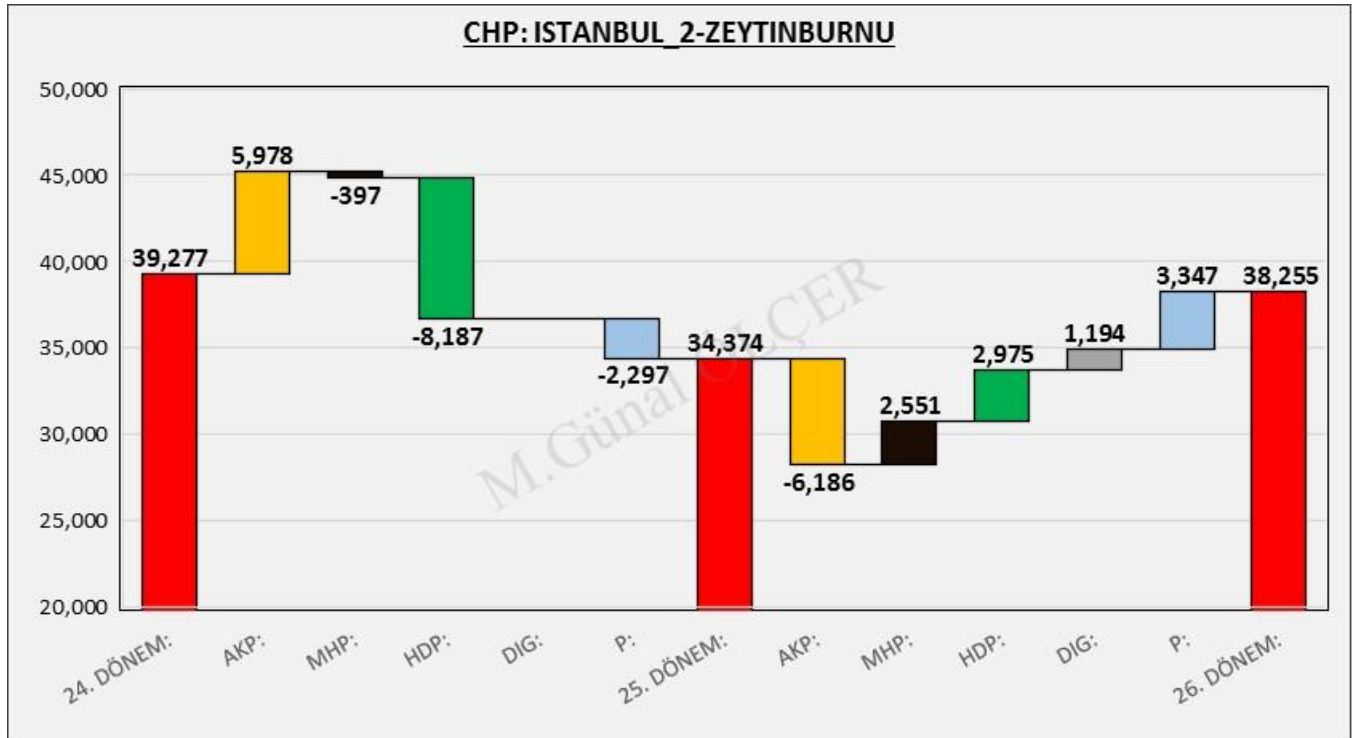


Şekil 119: ZEYTINBURNU Oy Geçişleri

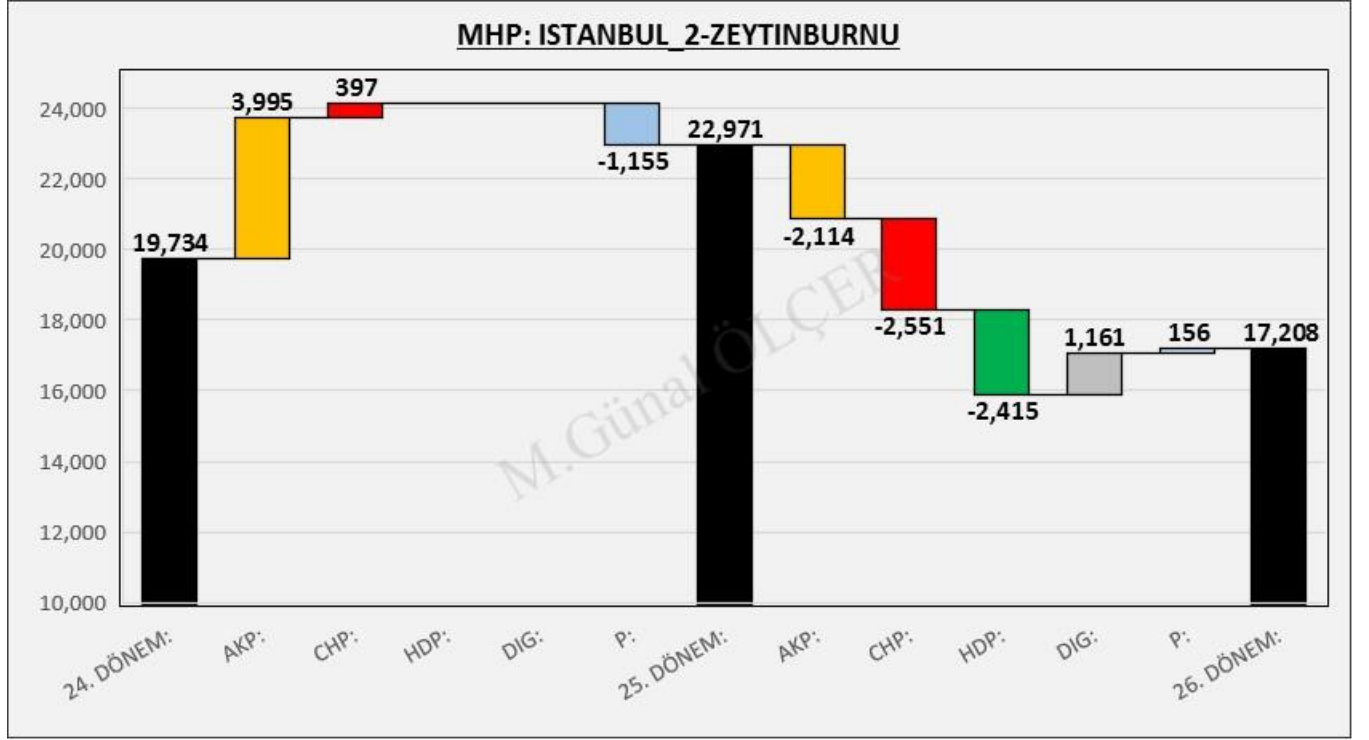
### 13.2 PARTİ MERKEZLİ OY GEÇİŞLERİ



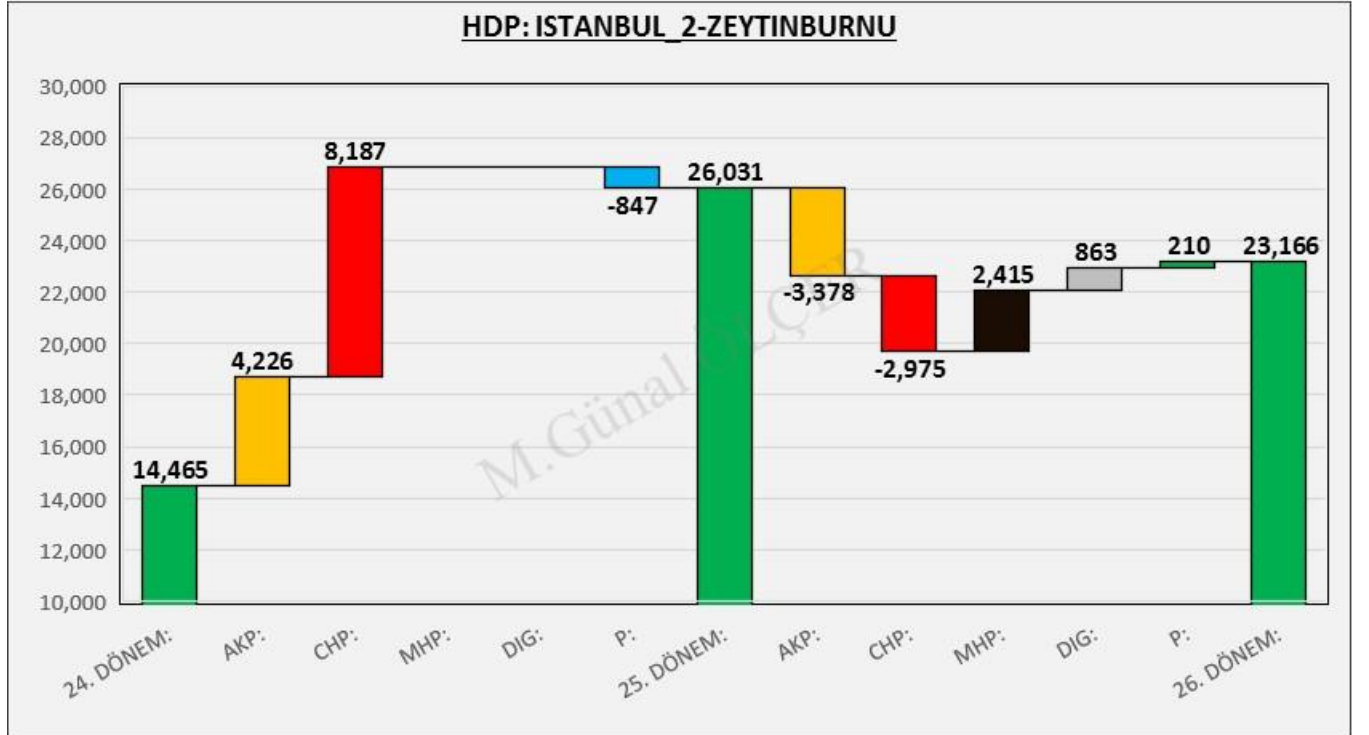
Şekil 120: ZEYTİNBURNU AKP Merkezli Oy Geçişleri



Şekil 121: ZEYTİNBURNU CHP Merkezli Oy Geçişleri



Şekil 122: ZEYTİNBURNU MHP Merkezli Oy Geçişleri



Şekil 123: ZEYTİNBURNU HDP Merkezli Oy Geçişleri

#### **14. SONUC:**

2015 Haziran ve 2015 Kasım Genel Seçimleri sonuçları dikkate alındığında;

Oniki ilçeden oluşan İSTANBUL\_2. Bölge Seçim Çevresinde;  
Tüm ilçelerde, bütün partilerden AKP'ye,  
Tüm ilçelerde AKP dışındaki partilerden CHP'ye,

tüm ilçelerde MHP'den HDP'ye,  
tüm ilçelerde DIG'den MHP'ye ve  
DIG'den HDP'ye oy geçişi hesaplanmıştır.

İSTANBUL\_2. Bölge Seçim Çevresinde;  
Seçmen sayısı 6,707 artarken, oy kullanan seçmen sayısı 62,151, geçerli oy sayısı 206,381 artmıştır.  
Geçerli oy sayısındaki artış nedeniyle AKP (138,021) ve CHP (72,789) oyları artmış, MHP (2,250), HDP (1,570) ve DIG (608) oyları azalmıştır.

Geçerli oy sayısı bütün ilçelerde artmıştır.

İlçelerdeki oy geçişleri esas alındığında İSTANBUL\_2. Bölge Seçim Çevresinde iki seçim arasında tercihlerini değiştiren seçmen sayısı en az 311,326 olup geçerli oy sayısına oranı %11.8 dir.

İSTANBUL\_2 Bölge'de Geçersiz Oylar %6.7 den %1.1 e gerilemiştir.

Mahalle / köylerdeki geçiş esasına göre hesap yapılması halinde bu sayının artması beklenmelidir.