



---

# PARTİLER ARASI OY GEÇİŞLERİ

---

ANKARA\_1 İLİ SEÇİM ÇEVRESİ

**MEHMET GÜNAL ÖLÇER**  
EKİM 2016

**İÇİNDEKİLER**

00	GİRİŞ .....	5
01.	ANKARA_1 BÖLGE İLİ SEÇİM SONUÇLARI .....	7
01.1	ANKARA_1 BÖLGE OY GEÇİŞLERİ .....	8
01.2	ANKARA_1 BÖLGE PARTİ MERKEZLİ OY GEÇİŞLERİ .....	9
01.3	ANKARA_1 BÖLGE OY GEÇİŞLERİ .....	11
01.4	ANKARA_1 BÖLGE TERCİH DEĞİŞTİREN SEÇMEN SAYILARI VE ORANLARI .....	18
01.5	ANKARA_1 BÖLGE EN İYİ TEMSİL EDEN SANDIKLAR .....	19
02.	ANKARA_1 AKYURT SEÇİM SONUÇLARI .....	20
02.1	OY GEÇİŞLERİ .....	21
02.2	PARTİ MERKEZLİ OY GEÇİŞLERİ .....	22
03.	ANKARA_1 BALA İLÇESİ SEÇİM SONUÇLARI .....	24
03.1	OY GEÇİŞLERİ .....	25
03.2	PARTİ MERKEZLİ OY GEÇİŞLERİ .....	26
04.	ANKARA_1 ÇANKAYA İLÇESİ SEÇİM SONUÇLARI .....	28
04.1	OY GEÇİŞLERİ .....	29
04.2	PARTİ MERKEZLİ OY GEÇİŞLERİ .....	30
05.	ANKARA_1 ELMADAĞ İLÇESİ SEÇİM SONUÇLARI .....	32
05.1	OY GEÇİŞLERİ .....	33
05.2	PARTİ MERKEZLİ OY GEÇİŞLERİ .....	34
06.	ANKARA_1 ETİMESGUT İLÇESİ SEÇİM SONUÇLARI .....	36
06.1	OY GEÇİŞLERİ .....	37
06.2	PARTİ MERKEZLİ OY GEÇİŞLERİ .....	38
07.	ANKARA_1 EVREN İLÇESİ SEÇİM SONUÇLARI .....	40
07.1	OY GEÇİŞLERİ .....	41
07.2	PARTİ MERKEZLİ OY GEÇİŞLERİ .....	42
08.	ANKARA_1 GÖLBAŞI İLÇESİ SEÇİM SONUÇLARI .....	44
08.1	OY GEÇİŞLERİ .....	45
08.2	PARTİ MERKEZLİ OY GEÇİŞLERİ .....	46
09.	ANKARA_1 HAYMANA İLÇESİ SEÇİM SONUÇLARI .....	48
09.1	OY GEÇİŞLERİ .....	49
09.2	PARTİ MERKEZLİ OY GEÇİŞLERİ .....	50
10.	ANKARA_1 MAMAK İLÇESİ SEÇİM SONUÇLARI .....	52
10.1	OY GEÇİŞLERİ .....	53
10.2	PARTİ MERKEZLİ OY GEÇİŞLERİ .....	54
11.	ANKARA_1 POLATLI İLÇESİ SEÇİM SONUÇLARI .....	56
11.1	OY GEÇİŞLERİ .....	57
11.2	PARTİ MERKEZLİ OY GEÇİŞLERİ .....	58
12.	ANKARA_1 ŞEREFLİKOÇHİSAR İLÇESİ SEÇİM SONUÇLARI .....	60
12.1	OY GEÇİŞLERİ .....	61
12.2	PARTİ MERKEZLİ OY GEÇİŞLERİ .....	62
13.	ANKARA_1 SİNCAN İLÇESİ SEÇİM SONUÇLARI .....	64
13.1	OY GEÇİŞLERİ .....	65
13.2	PARTİ MERKEZLİ OY GEÇİŞLERİ .....	66
14.	SONUÇ .....	68

**SEKİLLER**

Şekil A: Partiler Arası Oy Geçişlerinin Hesaplanmasında Esas Alınan Matematik Model .....	5
Şekil B: Model_2'de Öngörülen Oy Geçişleri Modeli .....	6
Şekil 1: ANKARA İLİ Seçim Sonuçları .....	7
Şekil 2: ANKARA İLİ Seçim Sonuçları .....	7
Şekil 3: ANKARA_1 İLİ Oy Geçişleri Matriksi .....	8
Şekil 4: ANKARA_1 BÖLGE Oy Geçişleri .....	8
Şekil 5: ANKARA_1 BÖLGE AKP Merkezli Oy Geçişleri .....	9
Şekil 6: ANKARA_1 BÖLGE CHP Merkezli Oy Geçişleri .....	9
Şekil 7: ANKARA_1 BÖLGE MHP Merkezli Oy Geçişleri .....	10
Şekil 8: ANKARA_1 BÖLGE HDP Merkezli Oy Geçişleri .....	10
Şekil 9: ANKARA_1 BÖLGE AKP → CHP Oy Geçişleri .....	11
Şekil 10: ANKARA_1 BÖLGE AKP → MHP Oy Geçişleri .....	11
Şekil 11: ANKARA_1 BÖLGE AKP → HDP Oy Geçişleri .....	12
Şekil 12: ANKARA_1 BÖLGE AKP → DIG Oy Geçişleri .....	12
Şekil 13: ANKARA_1 BÖLGE Yeni Seçmen → AKP Oy Geçişleri .....	13
Şekil 14: ANKARA_1 BÖLGE CHP → MHP Oy Geçişleri .....	13
Şekil 15: ANKARA_1 BÖLGE CHP → HDP Oy Geçişleri .....	14
Şekil 16: ANKARA_1 BÖLGE CHP → DIG Oy Geçişleri .....	14
Şekil 17: ANKARA_1 BÖLGE Yeni Seçmen → CHP Oy Geçişleri .....	15
Şekil 18: ANKARA_1 BÖLGE MHP → HDP Oy Geçişleri .....	15
Şekil 19: ANKARA_1 BÖLGE MHP → DIG Oy Geçişleri .....	16
Şekil 20: ANKARA_1 BÖLGE Yeni Seçmen → MHP Oy Geçişleri .....	16
Şekil 21: ANKARA_1 BÖLGE HDP → DIG Oy Geçişleri .....	17
Şekil 22: ANKARA_1 BÖLGE Yeni Seçmen → HDP Oy Geçişleri .....	17
Şekil 23: ANKARA_1 BÖLGE Tercih Değişen Seçmen Sayıları .....	18
Şekil 24: ANKARA_1 BÖLGE Tercih Değişen Seçmen Oranı .....	18
Şekil 25: ANKARA_1 AKYURT İlçesi Seçim Sonuçları .....	20
Şekil 26: ANKARA_1 AKYURT İlçesi Seçim Sonuçları .....	20
Şekil 27: ANKARA_1 AKYURT İlçesi Oy Geçişleri Matriksi .....	21
Şekil 28: ANKARA_1 AKYURT İlçesi Oy Geçişleri .....	21
Şekil 29: ANKARA_1 AKYURT İlçesi AKP Merkezli Oy Geçişleri .....	22
Şekil 30: ANKARA_1 AKYURT İlçesi CHP Merkezli Oy Geçişleri .....	22
Şekil 31: ANKARA_1 AKYURT İlçesi MHP Merkezli Oy Geçişleri .....	23
Şekil 32: ANKARA_1 AKYURT İlçesi HDP Merkezli Oy Geçişleri .....	23
Şekil 33: ANKARA_1 BALA İlçesi Seçim Sonuçları .....	24
Şekil 34: ANKARA_1 BALA İlçesi Seçim Sonuçları .....	24
Şekil 35: ANKARA_1 BALA İlçesi Oy Geçişleri Matriksi .....	25
Şekil 36: ANKARA_1 BALA İlçesi Oy Geçişleri .....	25
Şekil 37: ANKARA_1 BALA İlçesi AKP Merkezli Oy Geçişleri .....	26
Şekil 38: ANKARA_1 BALA İlçesi CHP Merkezli Oy Geçişleri .....	26
Şekil 39: ANKARA_1 BALA İlçesi MHP Merkezli Oy Geçişleri .....	27
Şekil 40: ANKARA_1 BALA İlçesi HDP Merkezli Oy Geçişleri .....	27
Şekil 41: ANKARA_1 ÇANKAYA İlçesi Seçim Sonuçları .....	28
Şekil 42: ANKARA_1 ÇANKAYA İlçesi Seçim Sonuçları .....	28
Şekil 43: ANKARA_1 ÇANKAYA İlçesi Oy Geçişleri Matriksi .....	29

Şekil 44: ANKARA_1 ÇANKAYA İlçesi Oy Geçişleri .....	29
Şekil 45: ANKARA_1 ÇANKAYA İlçesi AKP Merkezli Oy Geçişleri .....	30
Şekil 46: ANKARA_1 ÇANKAYA İlçesi CHP Merkezli Oy Geçişleri .....	30
Şekil 47: ANKARA_1 ÇANKAYA İlçesi MHP Merkezli Oy Geçişleri .....	31
Şekil 48: ANKARA_1 ÇANKAYA İlçesi HDP Merkezli Oy Geçişleri .....	31
Şekil 49: ANKARA_1 ELMADAĞ İlçesi Seçim Sonuçları .....	32
Şekil 50: ANKARA_1 ELMADAĞ İlçesi Seçim Sonuçları .....	32
Şekil 51: ANKARA_1 ELMADAĞ İlçesi Oy Geçişleri Matriksi .....	33
Şekil 52: ANKARA_1 ELMADAĞ İlçesi Oy Geçişleri .....	33
Şekil 53: ANKARA_1 ELMADAĞ İlçesi AKP Merkezli Oy Geçişleri .....	34
Şekil 54: ANKARA_1 ELMADAĞ İlçesi CHP Merkezli Oy Geçişleri .....	34
Şekil 55: ANKARA_1 ELMADAĞ İlçesi MHP Merkezli Oy Geçişleri .....	35
Şekil 56: ANKARA_1 ELMADAĞ İlçesi HDP Merkezli Oy Geçişleri .....	35
Şekil 57: ANKARA_1 ETİMESGUT İlçesi Seçim Sonuçları .....	36
Şekil 58: ANKARA_1 ETİMESGUT İlçesi Seçim Sonuçları .....	36
Şekil 59: ANKARA_1 ETİMESGUT İlçesi Oy Geçişleri Matriksi .....	37
Şekil 60: ANKARA_1 ETİMESGUT İlçesi Oy Geçişleri .....	37
Şekil 61: ANKARA_1 ETİMESGUT İlçesi AKP Merkezli Oy Geçişleri .....	38
Şekil 62: ANKARA_1 ETİMESGUT İlçesi CHP Merkezli Oy Geçişleri .....	38
Şekil 63: ANKARA_1 ETİMESGUT İlçesi MHP Merkezli Oy Geçişleri .....	39
Şekil 64: ANKARA_1 ETİMESGUT İlçesi HDP Merkezli Oy Geçişleri .....	39
Şekil 65: ANKARA_1 EVREN İlçesi Seçim Sonuçları .....	40
Şekil 66: ANKARA_1 EVREN İlçesi Seçim Sonuçları .....	40
Şekil 67: ANKARA_1 EVREN İlçesi Oy Geçişleri Matriksi .....	41
Şekil 68: ANKARA_1 EVREN İlçesi Oy Geçişleri .....	41
Şekil 69: ANKARA_1 EVREN İlçesi AKP Merkezli Oy Geçişleri .....	42
Şekil 70: ANKARA_1 EVREN İlçesi CHP Merkezli Oy Geçişleri .....	42
Şekil 71: ANKARA_1 EVREN İlçesi MHP Merkezli Oy Geçişleri .....	43
Şekil 72: ANKARA_1 EVREN İlçesi HDP Merkezli Oy Geçişleri .....	43
Şekil 73: ANKARA_1 GÖLBAŞI İlçesi Seçim Sonuçları .....	44
Şekil 74: ANKARA_1 GÖLBAŞI İlçesi Seçim Sonuçları .....	44
Şekil 75: ANKARA_1 GÖLBAŞI İlçesi Oy Geçişleri Matriksi .....	45
Şekil 76: ANKARA_1 GÖLBAŞI İlçesi Oy Geçişleri .....	45
Şekil 77: ANKARA_1 GÖLBAŞI İlçesi AKP Merkezli Oy Geçişleri .....	46
Şekil 78: ANKARA_1 GÖLBAŞI İlçesi CHP Merkezli Oy Geçişleri .....	46
Şekil 79: ANKARA_1 GÖLBAŞI İlçesi MHP Merkezli Oy Geçişleri .....	47
Şekil 80: ANKARA_1 GÖLBAŞI İlçesi HDP Merkezli Oy Geçişleri .....	47
Şekil 81: ANKARA_1 HAYMANA İlçesi Seçim Sonuçları .....	48
Şekil 82: ANKARA_1 HAYMANA İlçesi Seçim Sonuçları .....	48
Şekil 83: ANKARA_1 HAYMANA İlçesi Oy Geçişleri Matriksi .....	49
Şekil 84: ANKARA_1 HAYMANA İlçesi Oy Geçişleri .....	49
Şekil 85: ANKARA_1 HAYMANA İlçesi AKP Merkezli Oy Geçişleri .....	50
Şekil 86: ANKARA_1 HAYMANA İlçesi CHP Merkezli Oy Geçişleri .....	50
Şekil 87: ANKARA_1 HAYMANA İlçesi MHP Merkezli Oy Geçişleri .....	51
Şekil 88: ANKARA_1 HAYMANA İlçesi HDP Merkezli Oy Geçişleri .....	51

Şekil 89: ANKARA_1 MAMAK İlçesi Seçim Sonuçları .....	52
Şekil 90: ANKARA_1 MAMAK İlçesi Seçim Sonuçları .....	52
Şekil 91: ANKARA_1 MAMAK İlçesi Oy Geçişleri Matrisi .....	53
Şekil 92: ANKARA_1 MAMAK İlçesi Oy Geçişleri .....	53
Şekil 93: ANKARA_1 MAMAK İlçesi AKP Merkezli Oy Geçişleri .....	54
Şekil 94: ANKARA_1 MAMAK İlçesi CHP Merkezli Oy Geçişleri .....	54
Şekil 95: ANKARA_1 MAMAK İlçesi MHP Merkezli Oy Geçişleri .....	55
Şekil 96: ANKARA_1 MAMAK İlçesi HDP Merkezli Oy Geçişleri .....	55
Şekil 97: ANKARA_1 POLATLI İlçesi Seçim Sonuçları .....	56
Şekil 98: ANKARA_1 POLATLI İlçesi Seçim Sonuçları .....	56
Şekil 99: ANKARA_1 POLATLI İlçesi Oy Geçişleri Matrisi .....	57
Şekil 100: ANKARA_1 POLATLI İlçesi Oy Geçişleri .....	57
Şekil 101: ANKARA_1 POLATLI İlçesi AKP Merkezli Oy Geçişleri .....	58
Şekil 102: ANKARA_1 POLATLI İlçesi CHP Merkezli Oy Geçişleri .....	58
Şekil 103: ANKARA_1 POLATLI İlçesi MHP Merkezli Oy Geçişleri .....	59
Şekil 104: ANKARA_1 POLATLI İlçesi HDP Merkezli Oy Geçişleri .....	59
Şekil 105: ANKARA_1 ŞEREFLİKOÇHİSAR İlçesi Seçim Sonuçları .....	60
Şekil 106: ANKARA_1 ŞEREFLİKOÇHİSAR İlçesi Seçim Sonuçları .....	60
Şekil 107: ANKARA_1 ŞEREFLİKOÇHİSAR İlçesi Oy Geçişleri Matrisi .....	61
Şekil 108: ANKARA_1 ŞEREFLİKOÇHİSAR İlçesi Oy Geçişleri .....	61
Şekil 109: ANKARA_1 ŞEREFLİKOÇHİSAR İlçesi AKP Merkezli Oy Geçişleri .....	62
Şekil 110: ANKARA_1 ŞEREFLİKOÇHİSAR İlçesi CHP Merkezli Oy Geçişleri .....	62
Şekil 111: ANKARA_1 ŞEREFLİKOÇHİSAR İlçesi MHP Merkezli Oy Geçişleri .....	63
Şekil 112: ANKARA_1 ŞEREFLİKOÇHİSAR İlçesi HDP Merkezli Oy Geçişleri .....	63
Şekil 113: ANKARA_1 SİNCAN İlçesi Seçim Sonuçları .....	64
Şekil 114: ANKARA_1 SİNCAN İlçesi Seçim Sonuçları .....	64
Şekil 115: ANKARA_1 SİNCAN İlçesi Oy Geçişleri Matrisi .....	65
Şekil 116: ANKARA_1 SİNCAN İlçesi Oy Geçişleri .....	65
Şekil 117: ANKARA_1 SİNCAN İlçesi AKP Merkezli Oy Geçişleri .....	66
Şekil 118: ANKARA_1 SİNCAN İlçesi CHP Merkezli Oy Geçişleri .....	66
Şekil 119: ANKARA_1 SİNCAN İlçesi MHP Merkezli Oy Geçişleri .....	67
Şekil 120: ANKARA_1 SİNCAN İlçesi HDP Merkezli Oy Geçişleri .....	67

## 00. Giriş

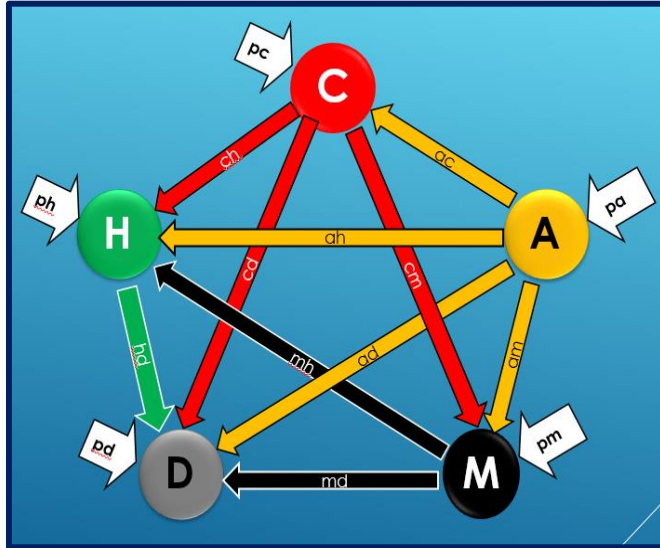
Toplam 86 rapordan oluşan “Bir Bakışta Seçim Çevreleri” raporlar dizisinin amacı, politikadaki karar vericilere analitik yöntemlerle destek sağlamak için;

- Bir seçim çevresini oluşturan ilçelerdeki ve seçim çevresinin bütününde son üç genel seçim sonuçlarının, sayılar ve grafiklerle, karşılaştırmalı olarak bir arada gösterilmesi,
- Haziran 2015 ile Kasım 2015 Seçimleri arasında seçmen tercihlerindeki değişikliklerin belirlenmesi,
- Partiler arası oy geçişlerinin sayısal ve oransal olarak hesaplanması ve grafik olarak gösterilmesi,
- İlçe ölçeğinde, yerleşim birimlerindeki “Yüzer-Gezer Seçmen” sayısının belirlenmesidir. Gerektiğinde “Yüzer-Gezer Seçmen” sayısının mahalle ölçeğinde belirlenmesi de mümkündür.

Bu çalışmadaki hesaplamalar, seçimlere TBMM’de temsil edilen, “AKP”, “CHP”, “MHP” ve “HDP” nin yanısıra diğer partilerin ve bağımsız adayların da bir parti oluşturdukları varsayımı esasına göre yapılmıştır. Bu sanal parti “DIG” olarak isimlendirilmiştir. Ayrıca seçmen sayısındaki değişiklik nedeni ile oluşturulan bir diğer sanal partide “P” olarak isimlendirilmiştir.

Bu altı parti arasında oy geçişleri onbeş şekilde gerçekleşebilir. Bu geçişler, “AKP – CHP”, “AKP – MHP”, “AKP – HDP”, “AKP – DIG”, “AKP – P”, “CHP – MHP”, “CHP – HDP”, “CHP – DIG”, “CHP – P”, “MHP – HDP”, “MHP – DIG”, “MHP – P”, “HDP – DIG”, “HDP – P” şeklinde olabilir.

Herhangi bir yerdeki son iki seçimde partilerin aldıkları oylar bilinmekte ancak partiler arasındaki oy geçişlerinin sayısal değerleri bilinmemektedir. Çalışma 970 ilçe ve 85 seçim çevresi için oy geçişlerini grafikte gösterilen matematik model esas alınarak hesaplamaktadır.



Şekil A: Partiler arası oy geçişlerinin hesaplanmasında esas alınan matematik model

Modeldeki onbeş bilinmeyene karşılık altı eşitlik ve otuz kısıt yazılabilmektedir. Eşitlikler, kısıtlar ve Simulated Annealing versiyonu bir algoritma kullanılarak onbeş bilinmeyeni çözmek mümkün olmaktadır.

Söz konusu bilinmeyenlerin 970 ilçe ve 85 Seçim Çevresi için çözülmesi için hazırlanan bilgisayar programı 246,000 den fazla grafik üretmektedir. Bu grafiklerden sadece bir kısmı bu raporlar dizisinde kullanılacaktır.

Parti merkezli oy geçişleri grafiklerimizde 24.Dönem ve 25. Dönem (2011 ve 2015 Haziran) seçimleri için kullanılan değerler Eylül 2015’de paylaşılan ve oy geçişleri modeli aşağıda gösterilen çalışmamızdan alınmıştır.



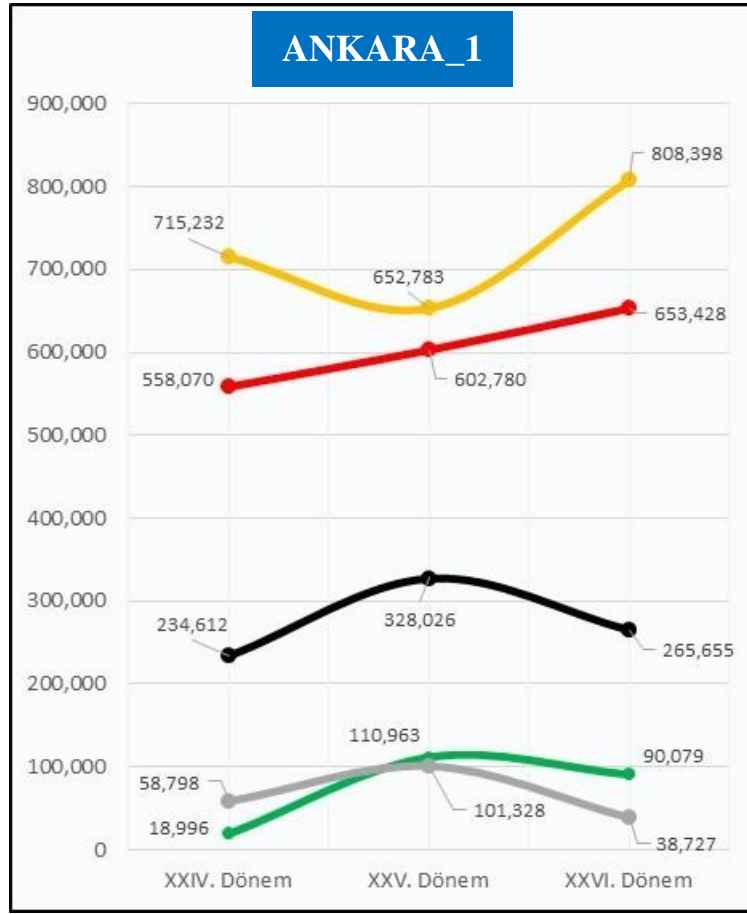
**Şekil B: Model\_2 Çalışmasında partiler arası oy geçişlerinin hesaplanmasında esas alınan matematik model**

Eylül 2015 çalışmamızda sadece altı bilinmeyeni çözebiliyorduk.

“Bir Bakışta Seçim Çevreleri” çalışma dizisinin bu raporunda ANKARA\_1 BÖLGEne bağlı 12 ilçe ve İl Seçim Çevresinin bütünü irdelenmektedir.

Bu raporların “Seçim Çevrelerini En İyi Temsil Eden Sandıklar” çalışması ile birlikte değerlendirilmesi ile, geleceğe dönük olarak seçmen tercihlerindeki değişikliklerin öngörülebilmesi mümkün olacaktır.

**01. ANKARA İLİ SEÇİM SONUÇLARI**



Şekil 1: ANKARA\_1 BÖLGE Seçim Sonuçları

	XXIV. Dönem		XXV. Dönem		XXVI. Dönem			
Sandık Sayısı:	6,507		5,920		5,965			
Seçmen Sayısı:	1,822,777		2,074,389		2,097,017			
Oy Kullanan Seçmen Sayısı:	1,615,418	88.6%	1,828,000	88.1%	1,875,316	89.4%		
Geçerli Oy Toplamı:	1,585,708	98.2%	1,795,880	98.2%	1,856,287	99.0%		
Geçersiz Oy Toplamı:	29,710	1.8%	32,120	1.8%	19,029	1.0%		
AKP	715,232	45.1%	652,783	36.3%	808,398	43.5%		
BAG	18,996	1.2%	HDP	110,963	6.2%	HDP	90,079	4.9%
CHP	558,070	35.2%	CHP	602,780	33.6%	CHP	653,428	35.2%
MHP	234,612	14.8%	MHP	328,026	18.3%	MHP	265,655	14.3%
DIG	58,798	3.7%	DIG	101,328	5.6%	DIG	38,727	2.1%

AKP	14.8%	3.7%
BAG	1.2%	45.1%
CHP	35.2%	14.8%
MHP	14.8%	3.7%
DIG	3.7%	1.2%

AKP	18.3%	5.6%
HDP	6.2%	36.3%
CHP	33.6%	18.3%
MHP	18.3%	5.6%
DIG	5.6%	6.2%

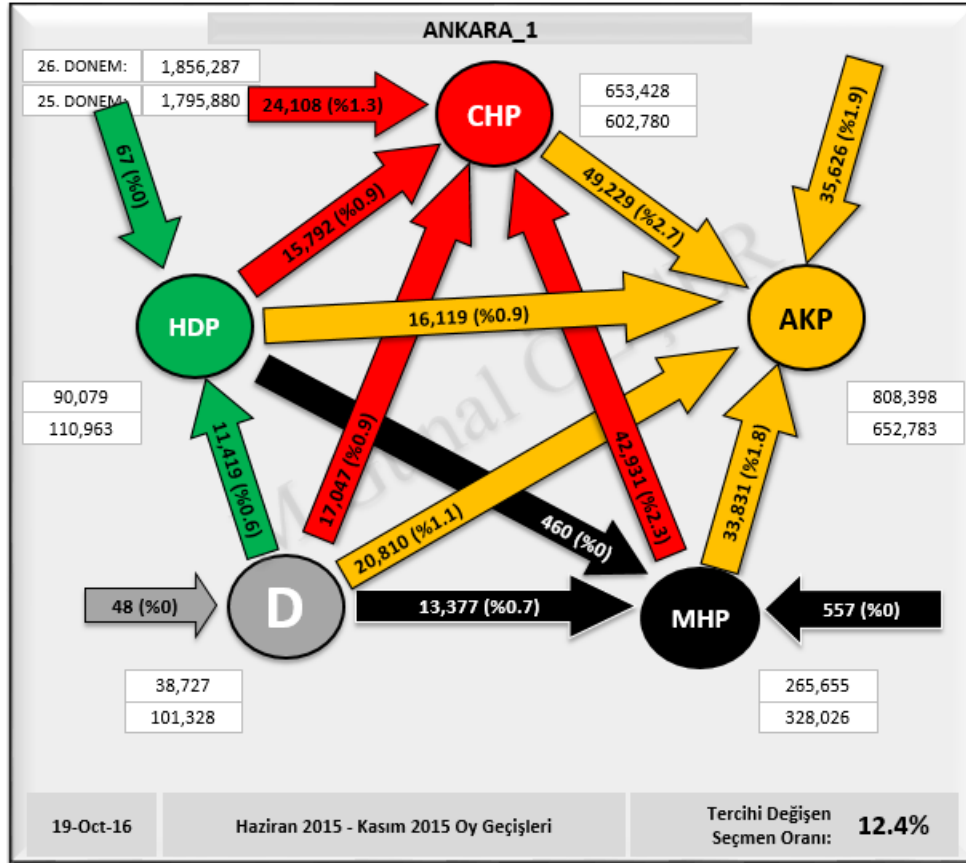
  

AKP	14.3%	2.1%
HDP	4.9%	43.5%
CHP	35.2%	14.3%
MHP	14.3%	2.1%
DIG	2.1%	4.9%

Şekil 2: ANKARA\_1 BÖLGE Seçim Sonuçları



**01.1 ANKARA 1 BÖLGE OY GEÇİŞLERİ**

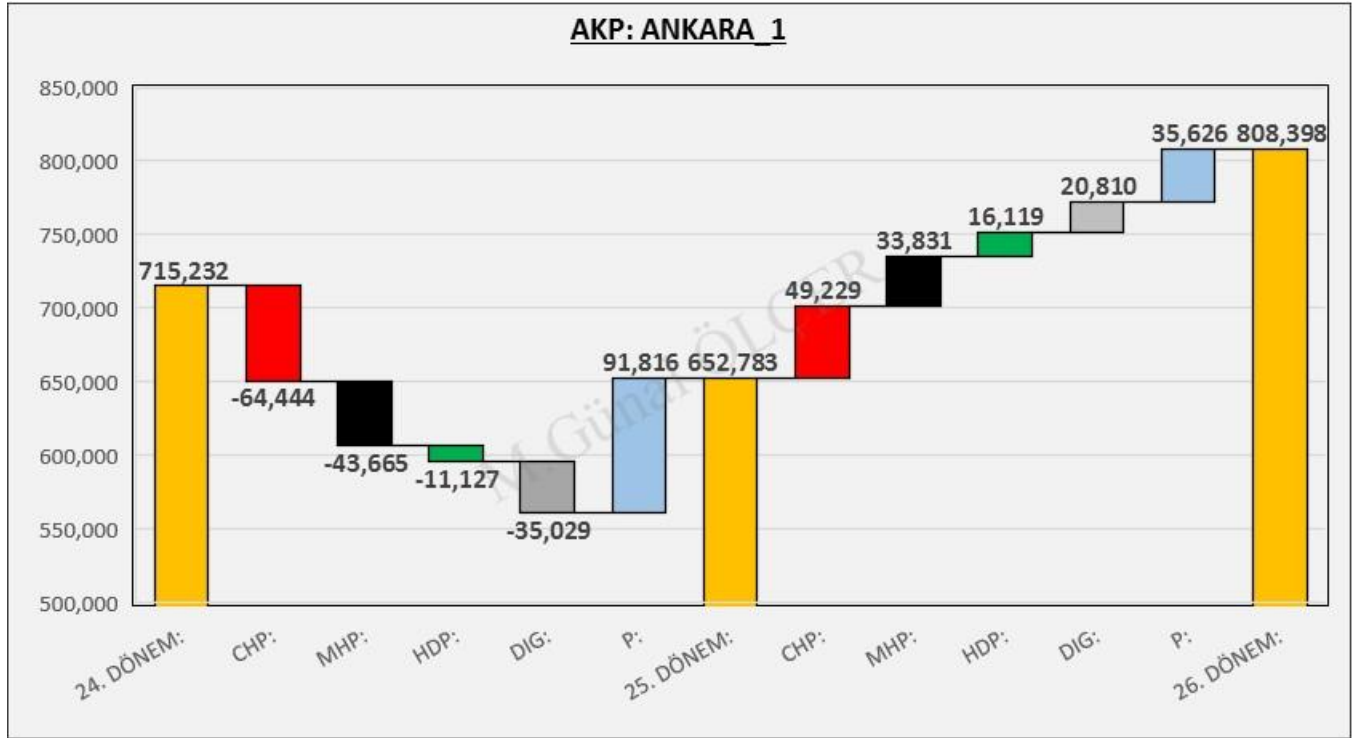


**Şekil 3: ANKARA\_1 BÖLGE Oy Geçişleri Matrisi**

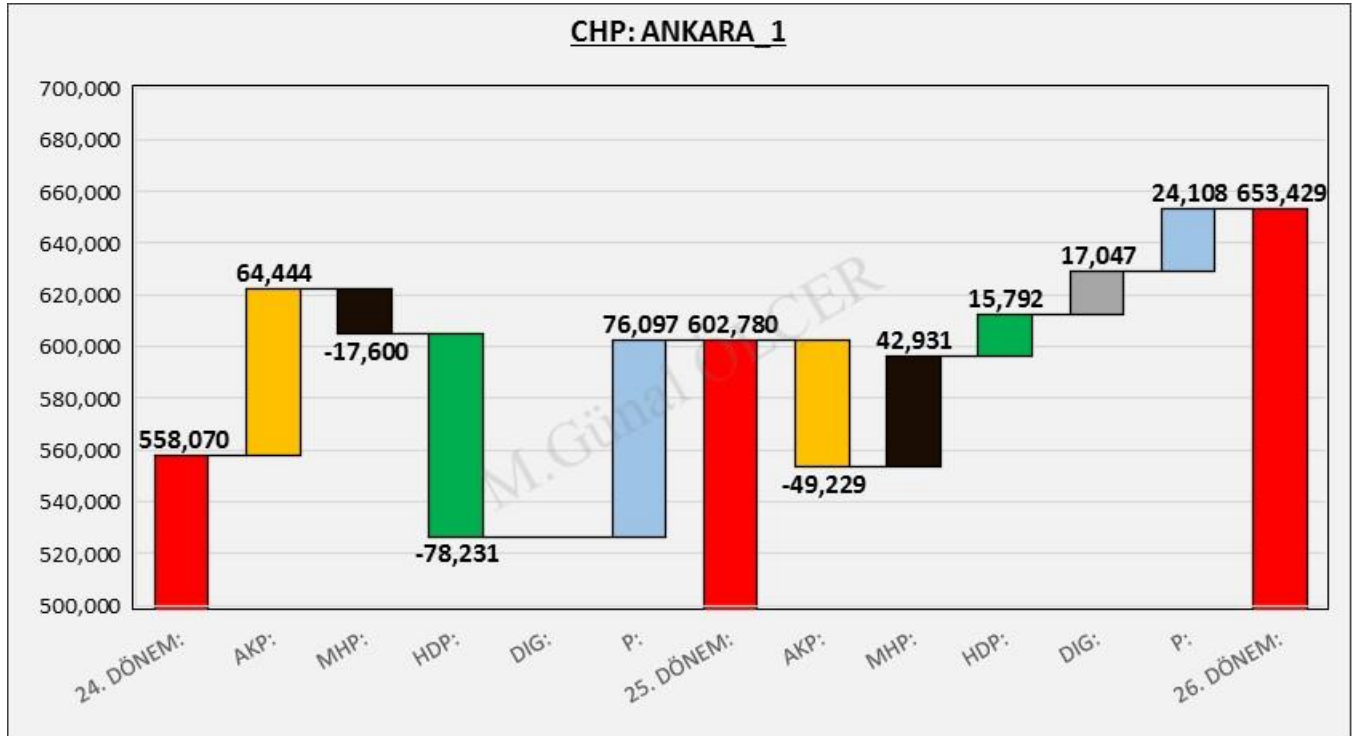


**Şekil 4: ANKARA\_1 BÖLGE Oy Geçişleri**

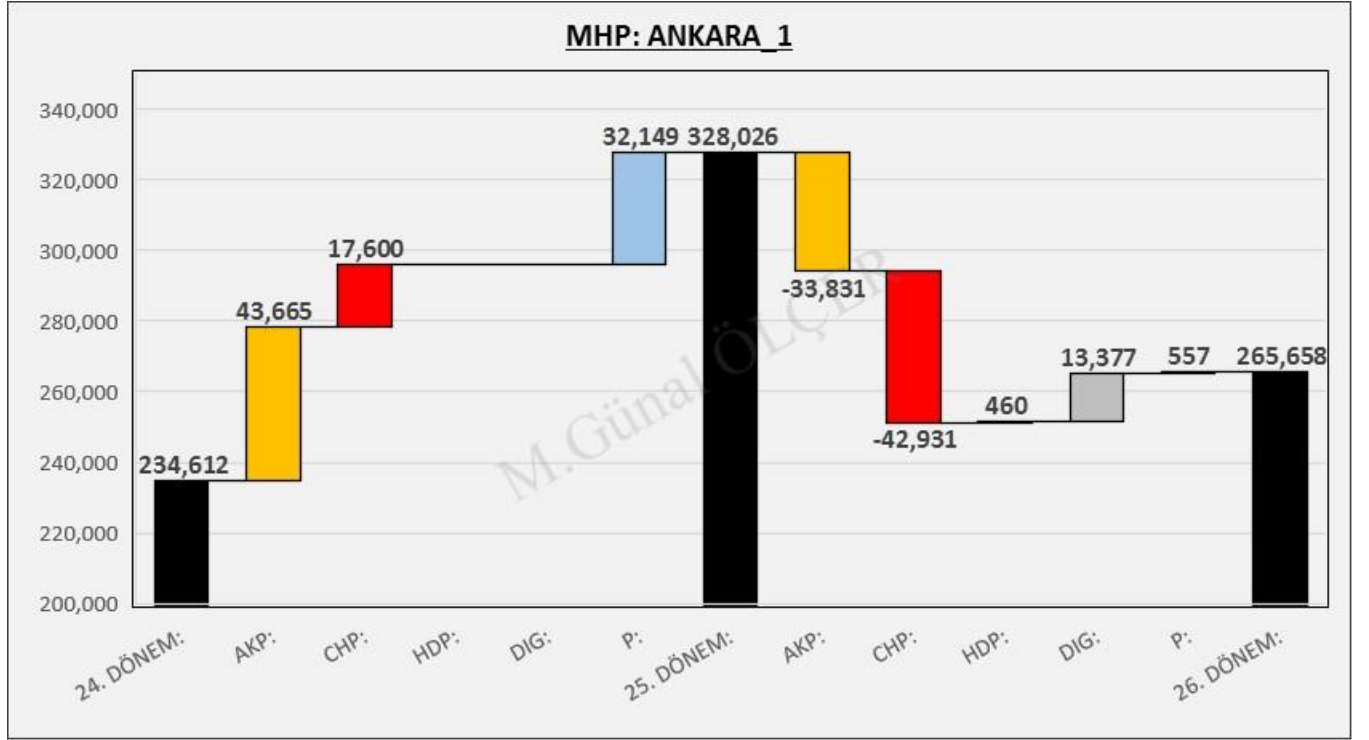
**01.2 ANKARA 1 BÖLGE PARTİ MERKEZLİ OY GEÇİŞLERİ**



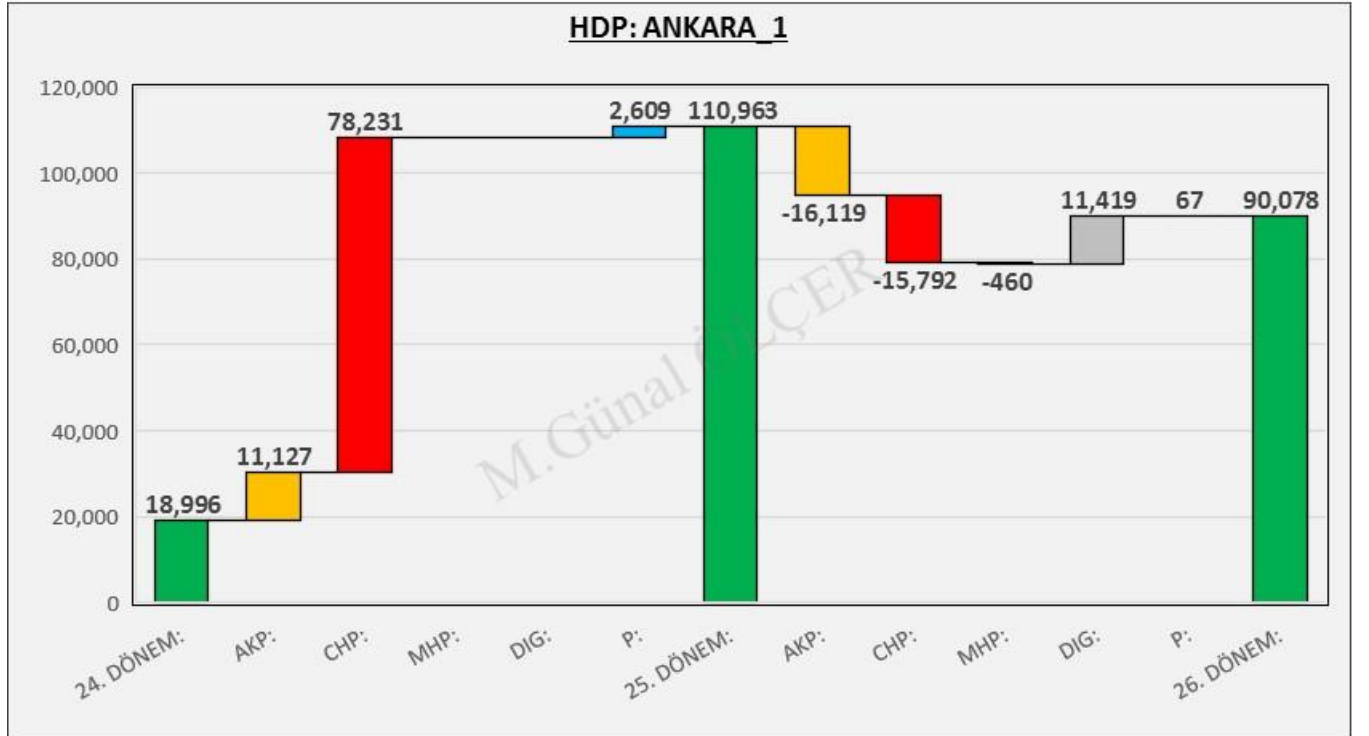
Şekil 5: ANKARA\_1 BÖLGE AKP Merkezli Oy Geçişleri



Şekil 6: ANKARA\_1 BÖLGE CHP Merkezli Oy Geçişleri

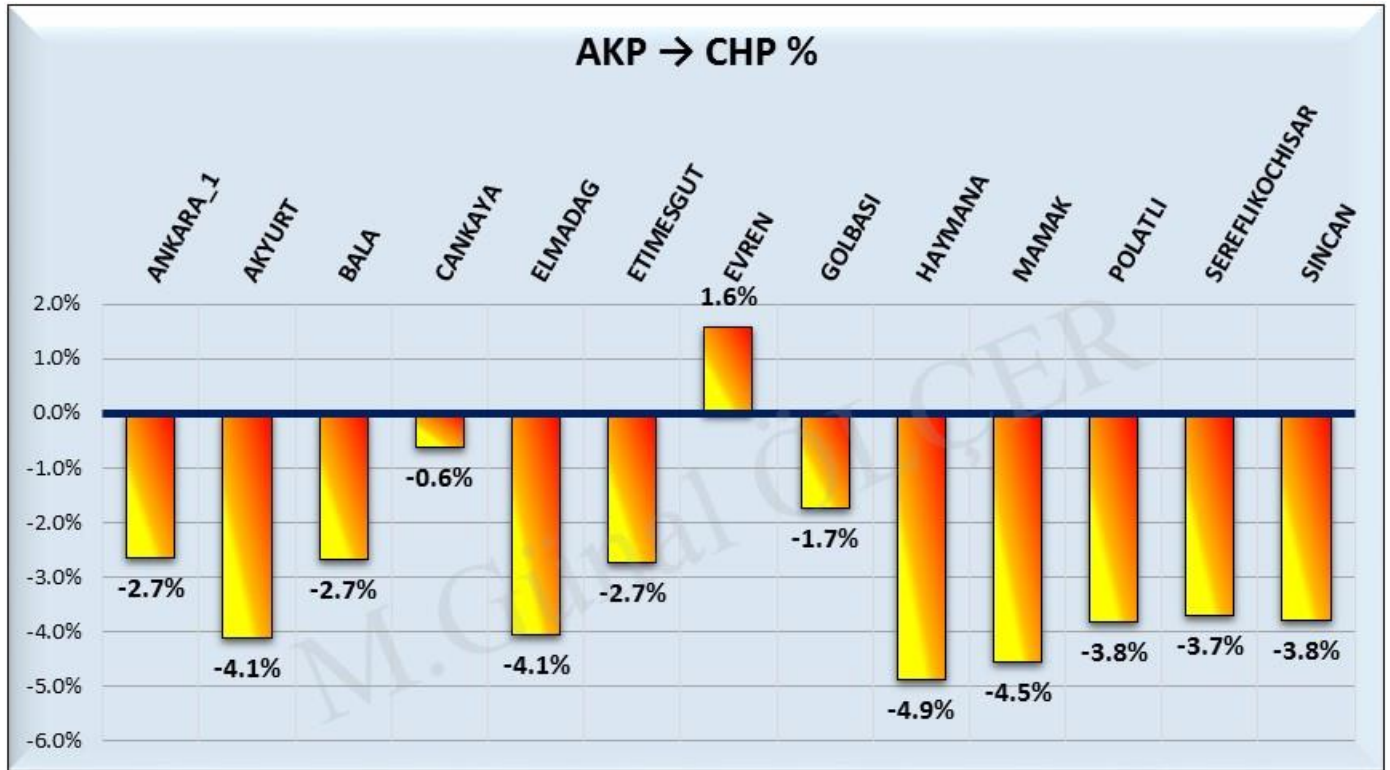


Şekil 7: ANKARA\_1 BÖLGE MHP Merkezli Oy Geçişleri

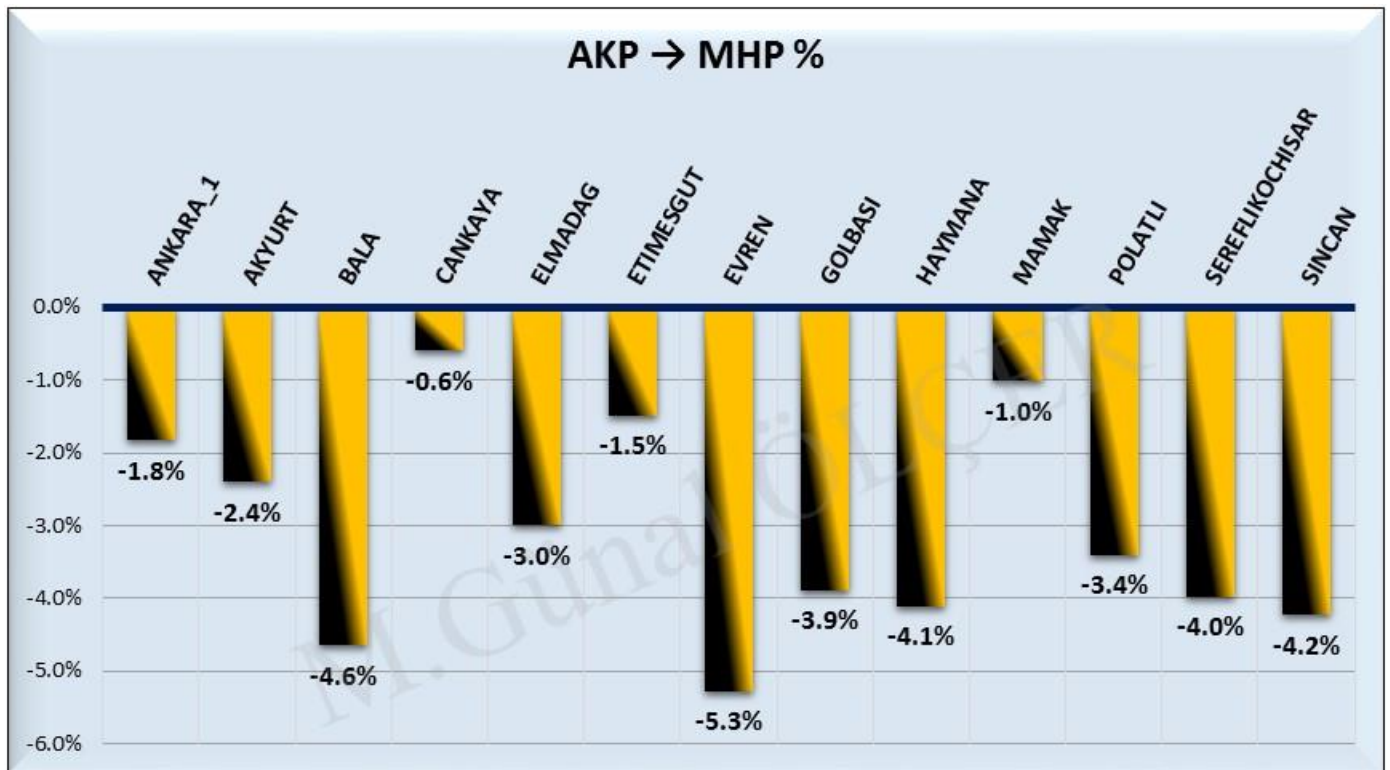


Şekil 8: ANKARA\_1 BÖLGE HDP Merkezli Oy Geçişleri

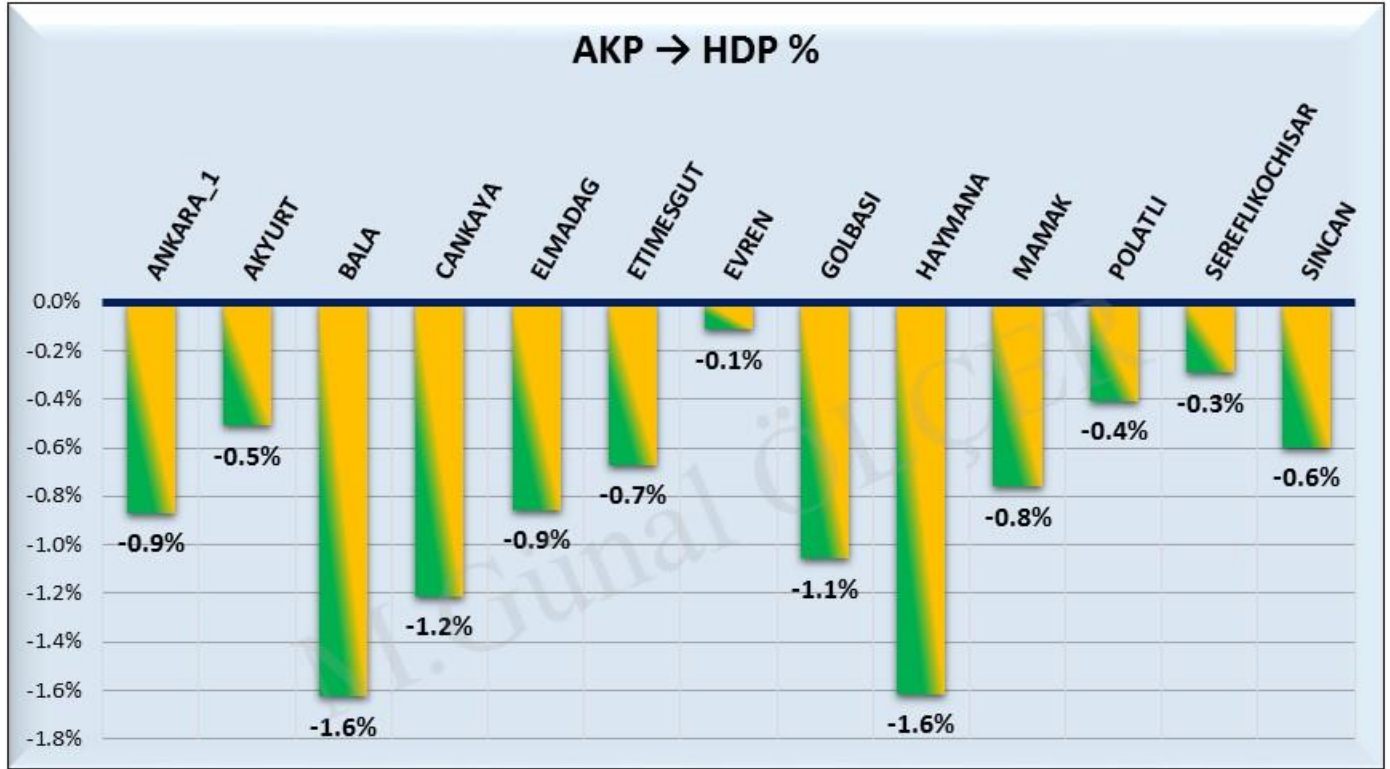
**01.3 ANKARA 1 BÖLGE OY GEÇİŞLERİ**



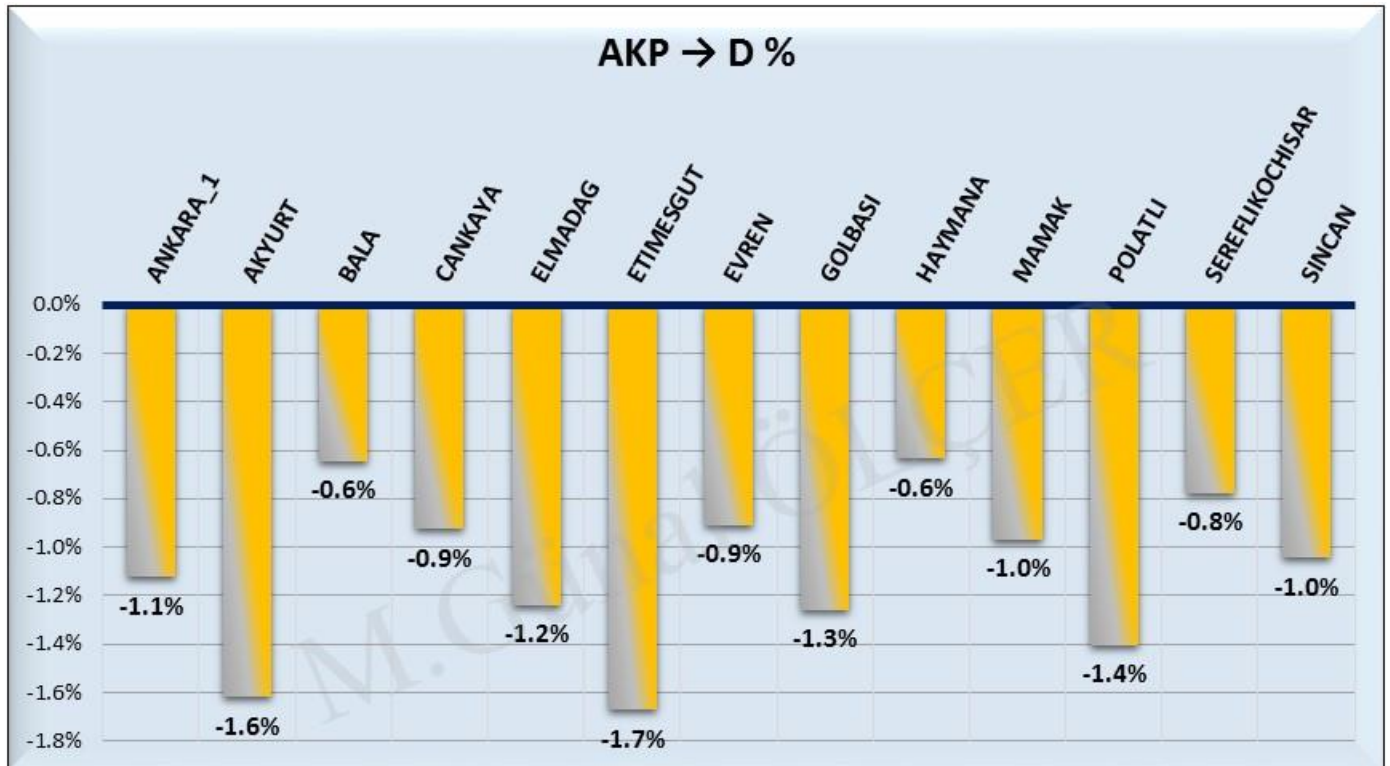
Şekil 9: ANKARA\_1 BÖLGE AKP → CHP Arasındaki Oy Geçişleri



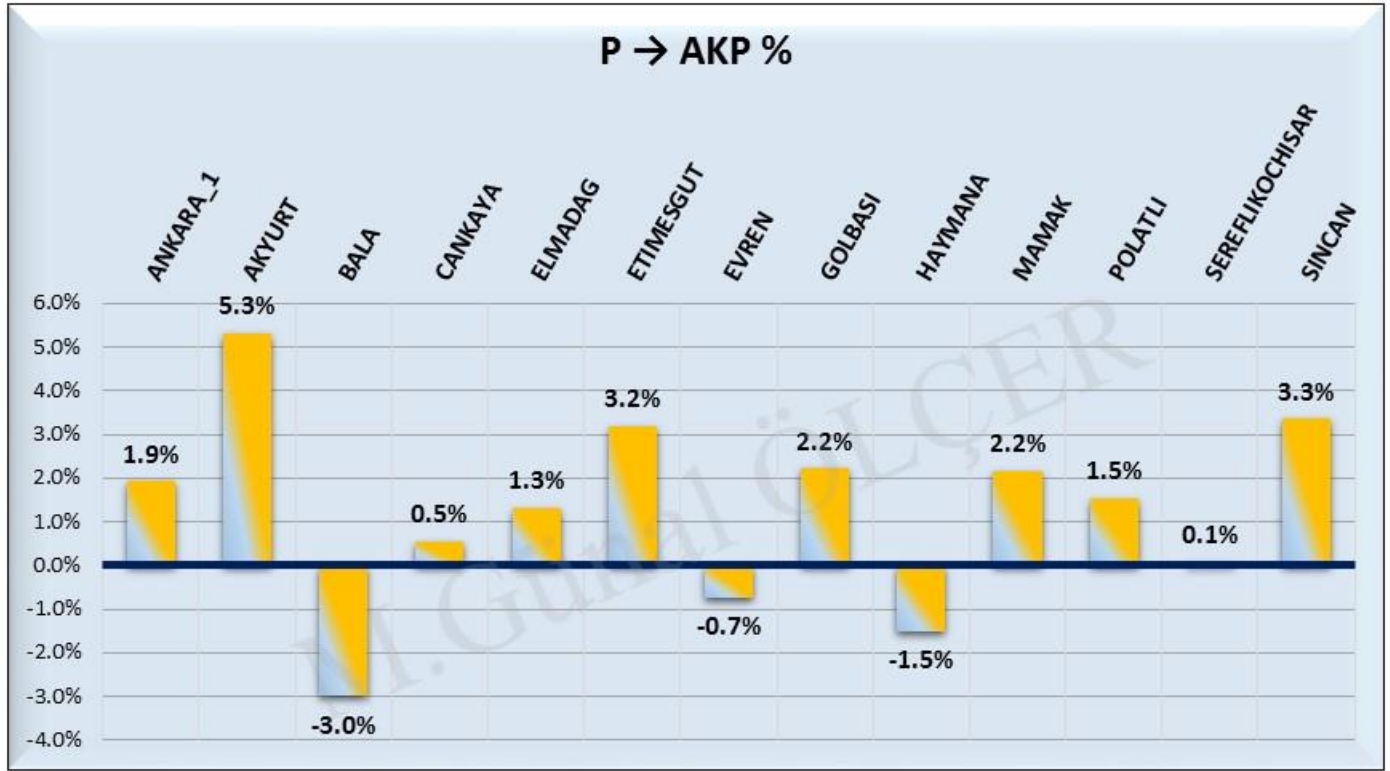
Şekil 10: ANKARA\_1 BÖLGE AKP → MHP Arasındaki Oy Geçişleri



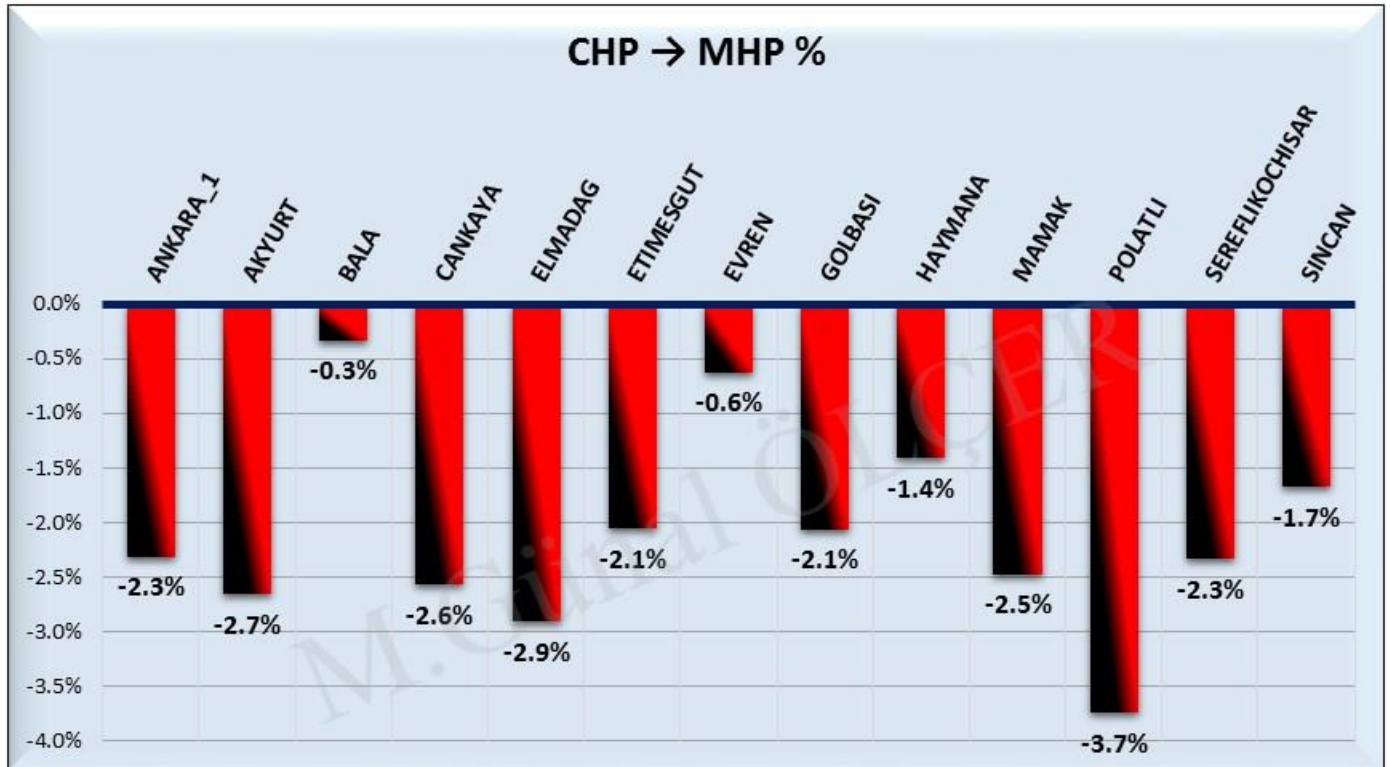
Şekil 11: ANKARA\_1 BÖLGE AKP → HDP Arasındaki Oy Geçişleri



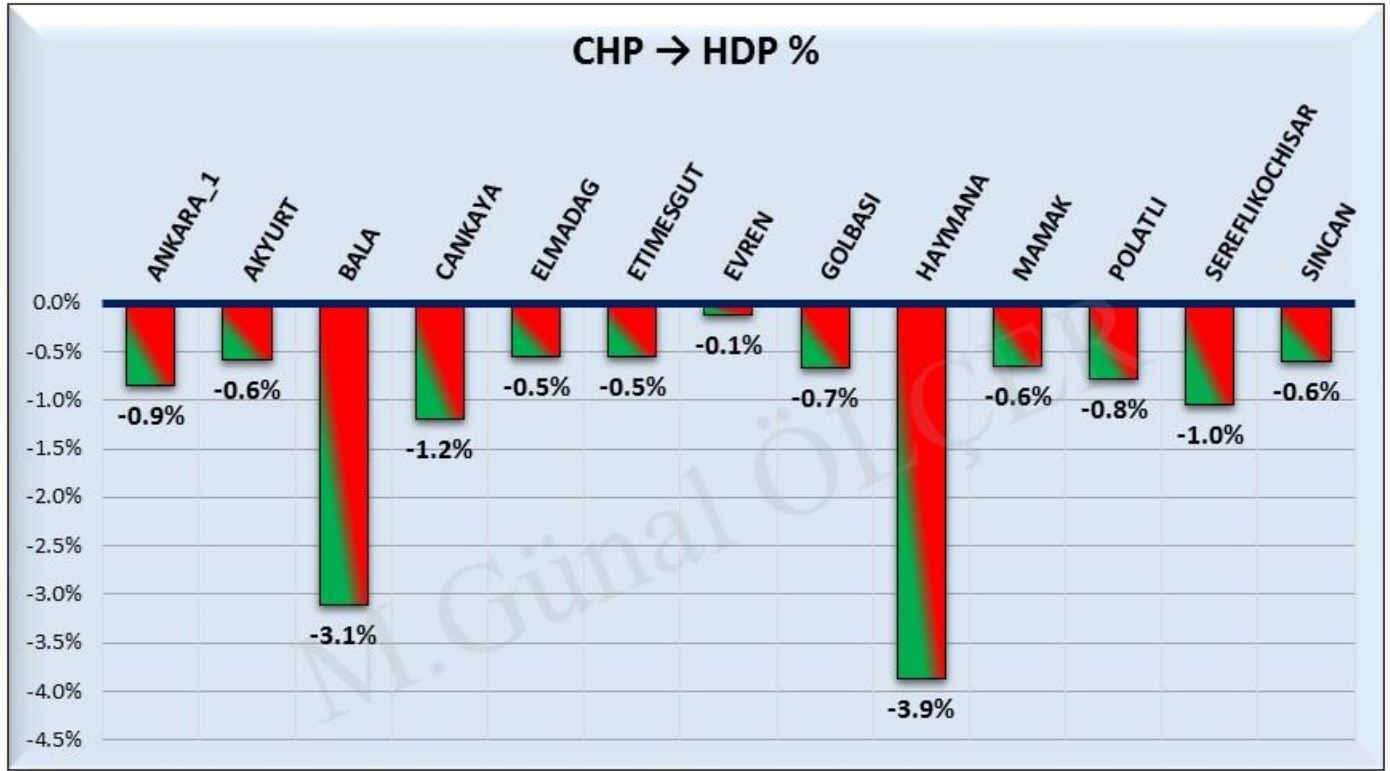
Şekil 12: ANKARA\_1 BÖLGE AKP → DİĞ Arasındaki Oy Geçişleri



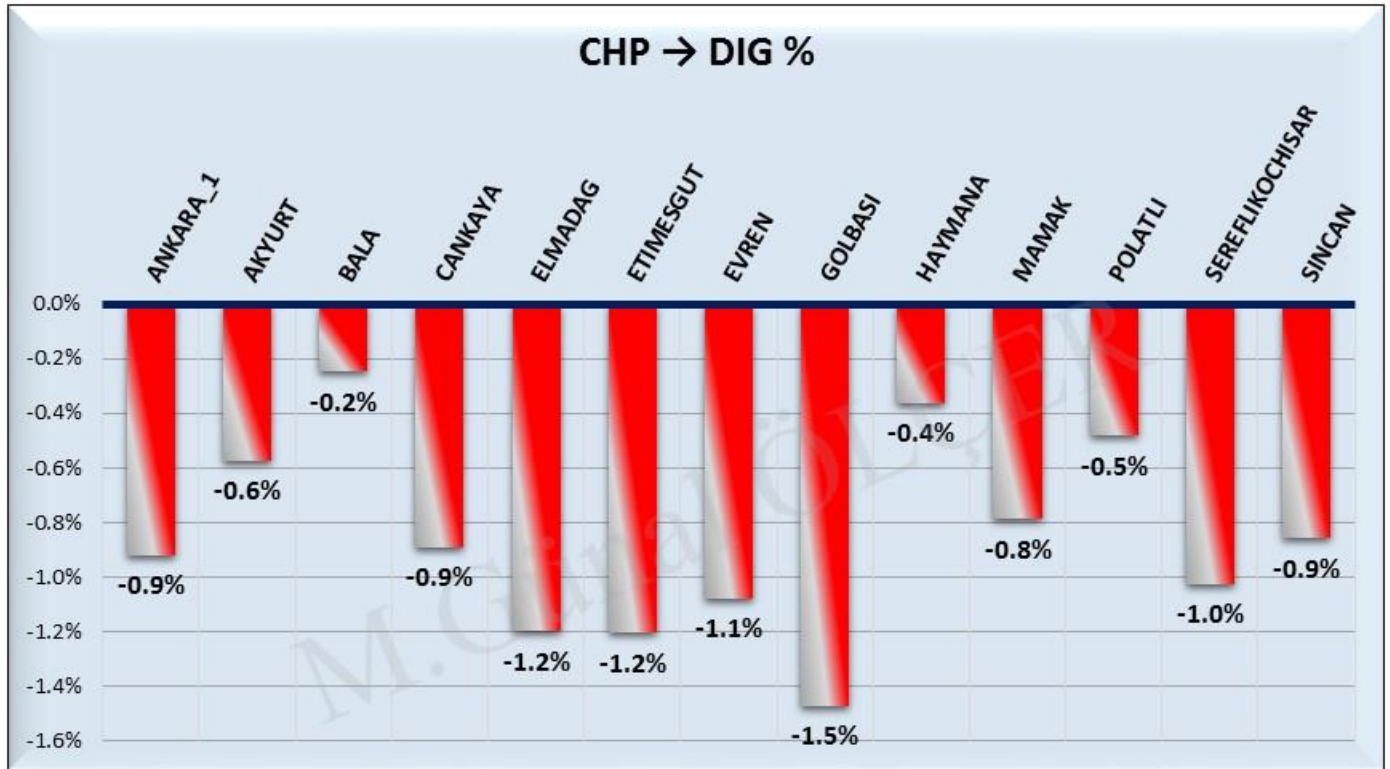
Şekil 13: ANKARA\_1 BÖLGE Yeni Seçmen → AKP Arasındaki Oy Geçişleri



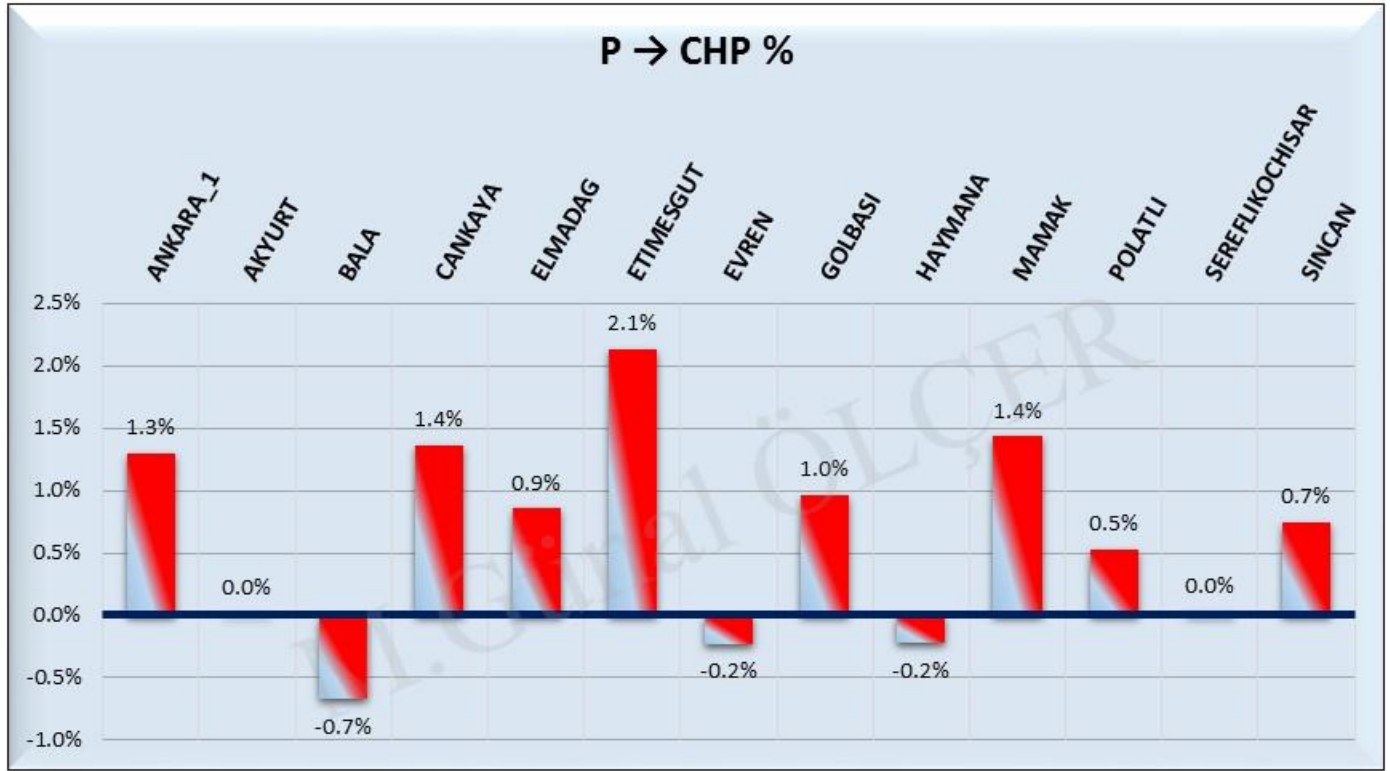
Şekil 14: ANKARA\_1 BÖLGE CHP → MHP Arasındaki Oy Geçişleri



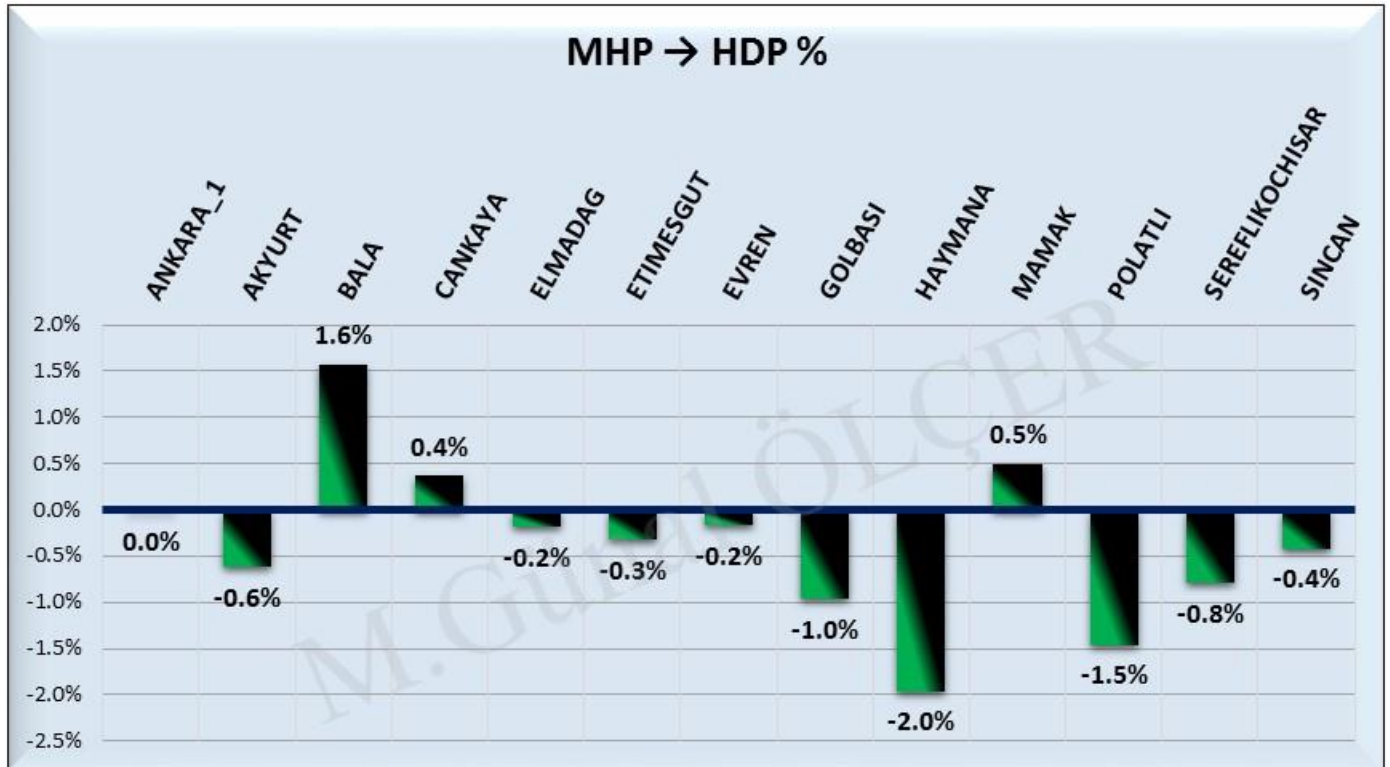
Şekil 15: ANKARA\_1 BÖLGE CHP → HDP Arasındaki Oy Geçişleri



Şekil 16: ANKARA\_1 BÖLGE CHP → DİĞ Arasındaki Oy Geçişleri

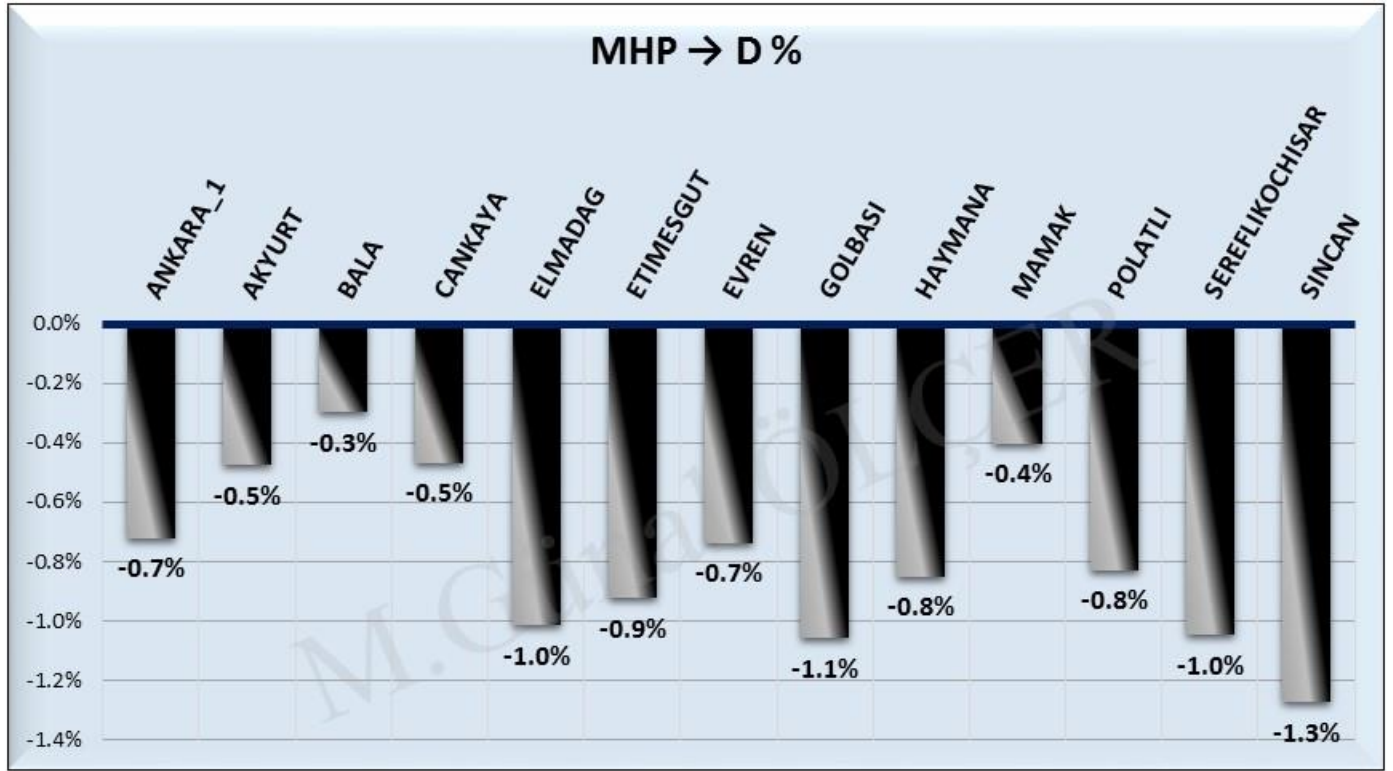


Şekil 17: ANKARA\_1 BÖLGE Yeni Seçmen → CHP Arasındaki Oy Geçişleri

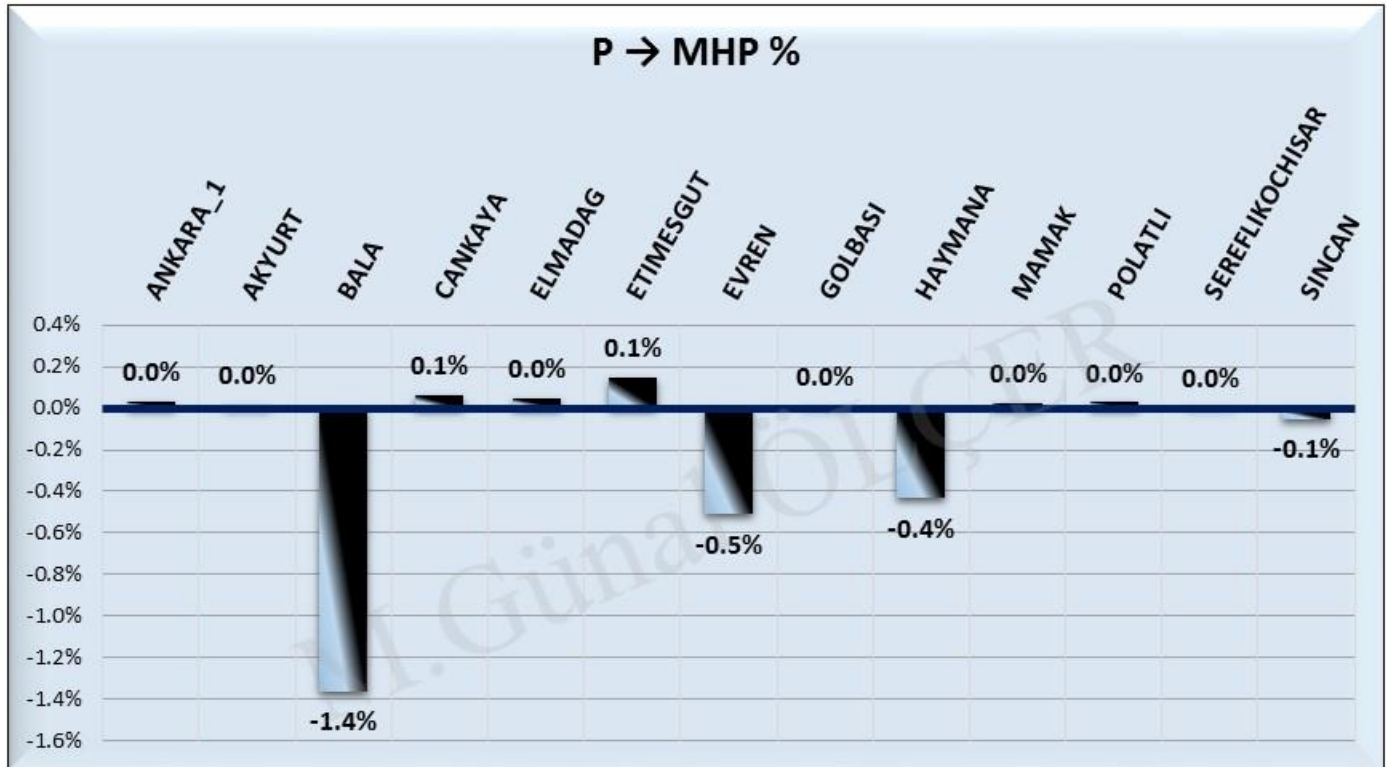


Şekil 18: ANKARA\_1 BÖLGE MHP → HDP Arasındaki Oy Geçişleri

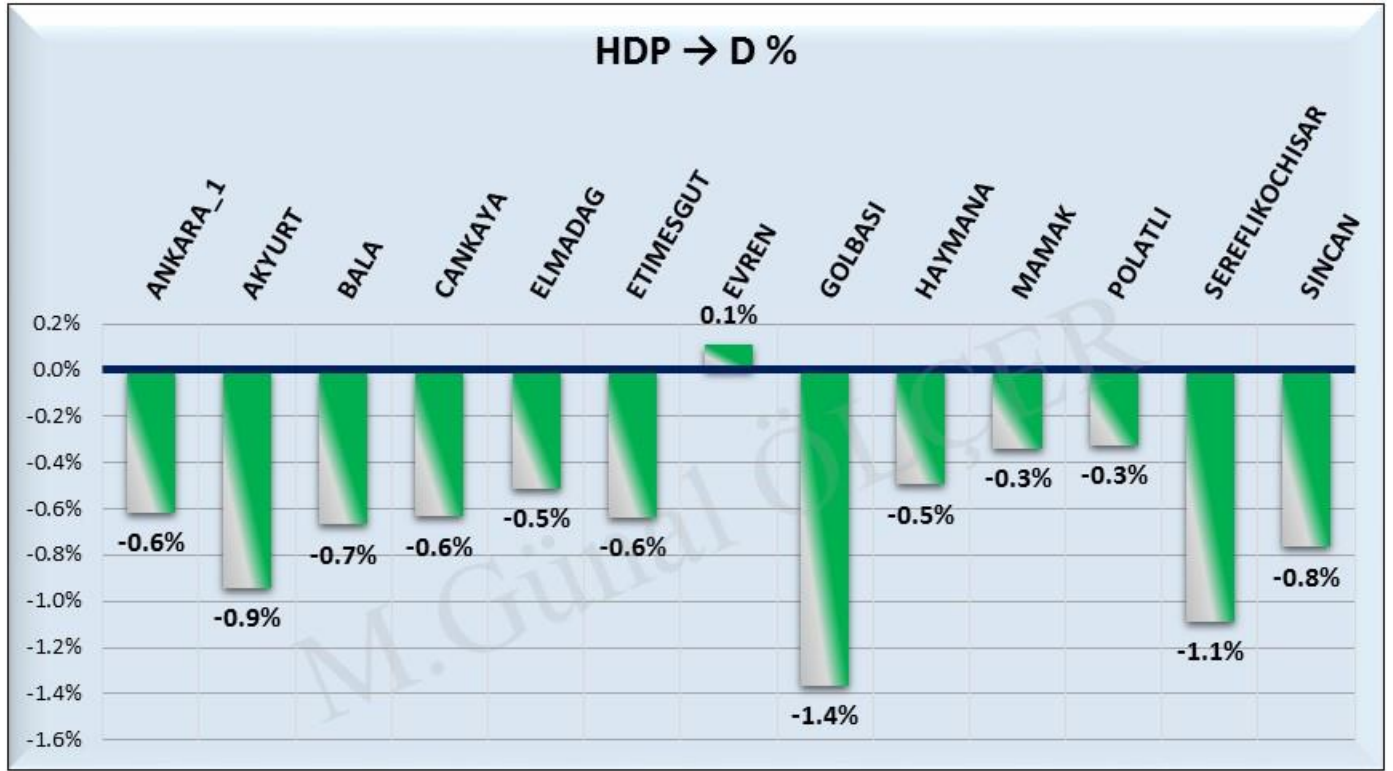




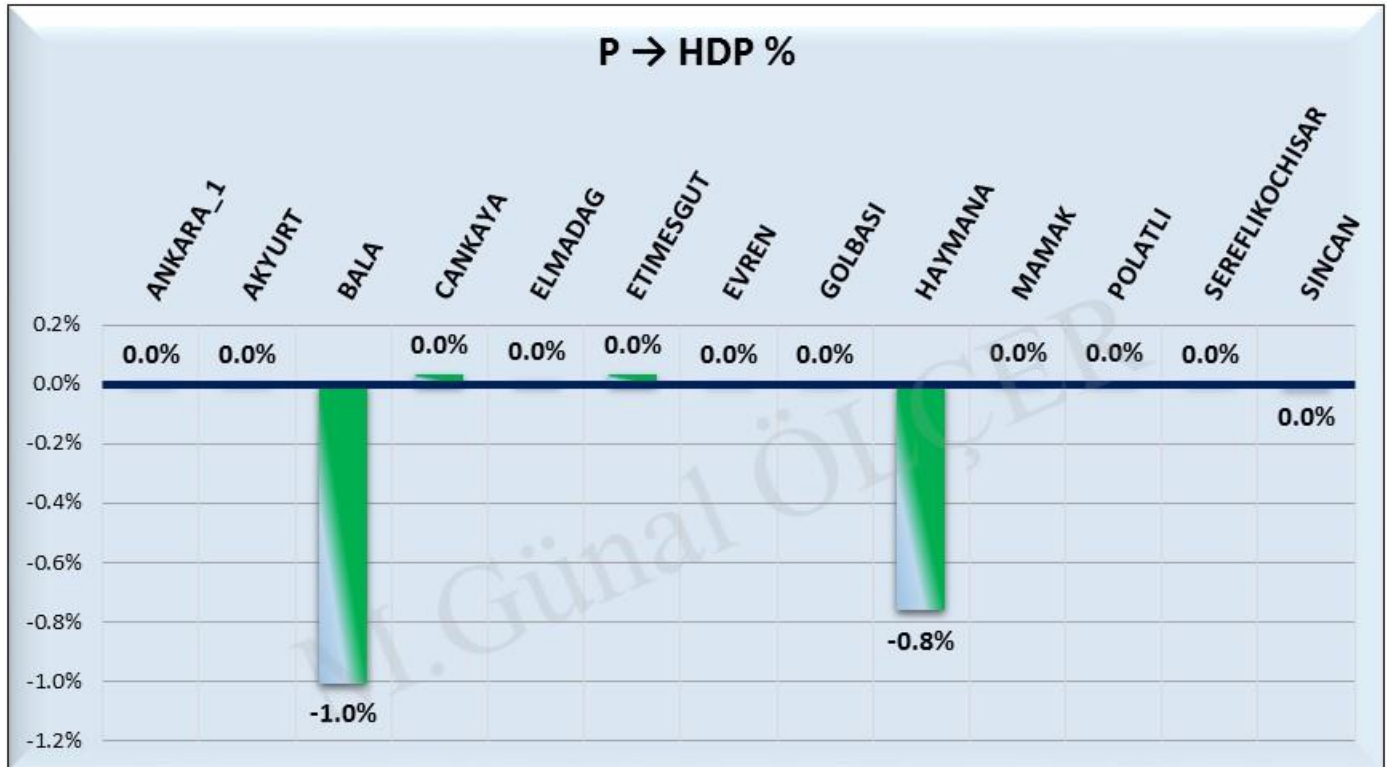
Şekil 19: ANKARA\_1 BÖLGE MHP → DİG Arasındaki Oy Geçişleri



Şekil 20: ANKARA\_1 BÖLGE Yeni Seçmen → MHP Arasındaki Oy Geçişleri

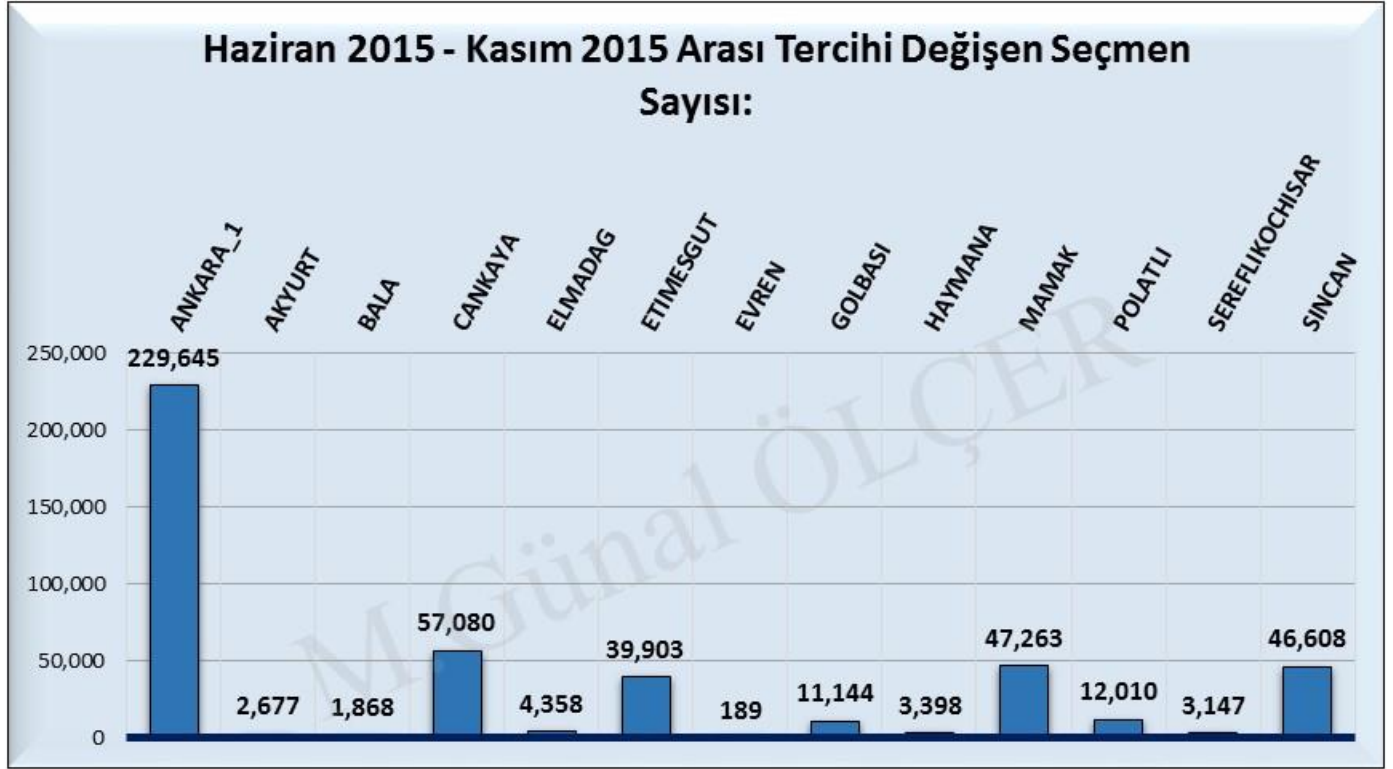


Şekil 21: ANKARA\_1 BÖLGE HDP → DİĞ Arasındaki Oy Geçişleri

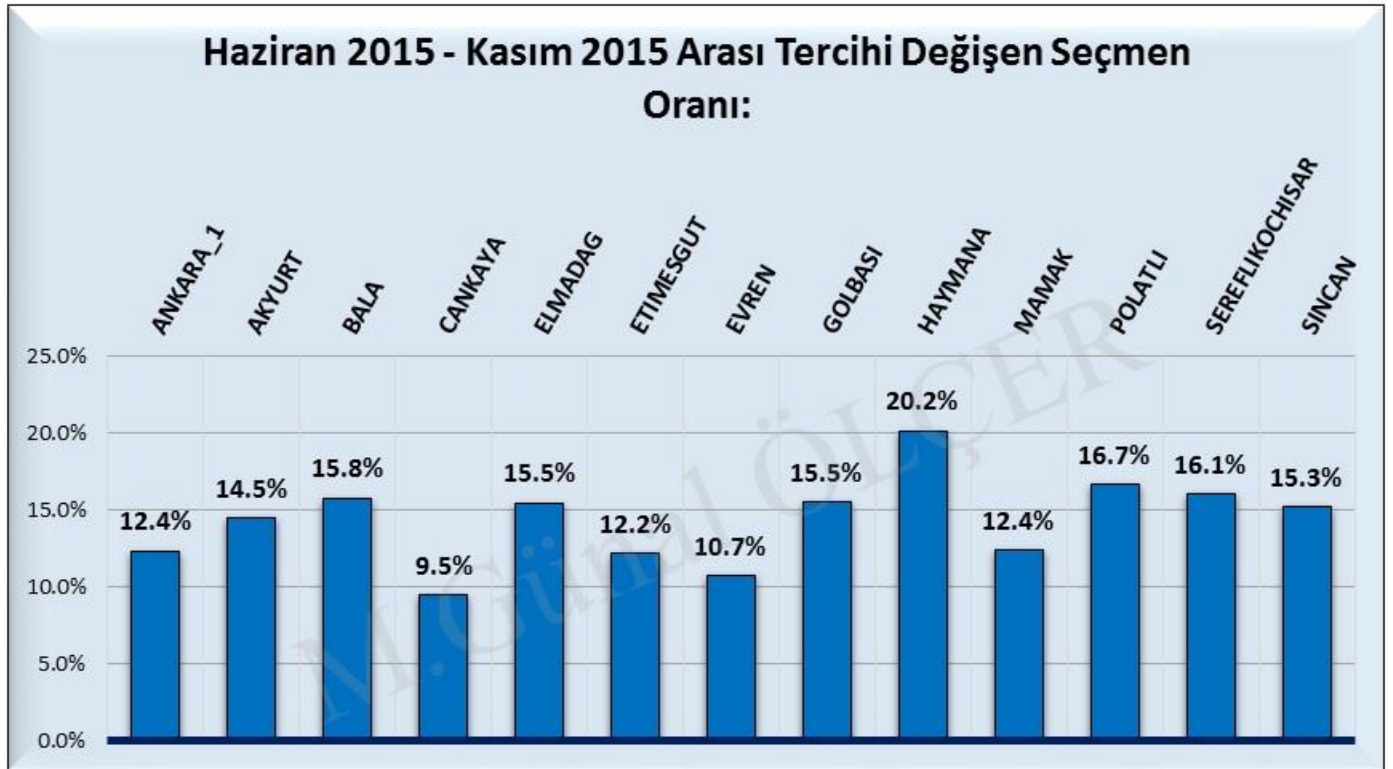


Şekil 22: ANKARA\_1 BÖLGE Yeni Seçmen → HDP Arasındaki Oy Geçişleri

**01.4 ANKARA 1 BÖLGE TERCİH DEĞİŞTİREN SEÇMEN SAYILARI VE ORANLARI**



Şekil 23: ANKARA\_1 BÖLGE Tercih Değişen Seçmen Sayıları

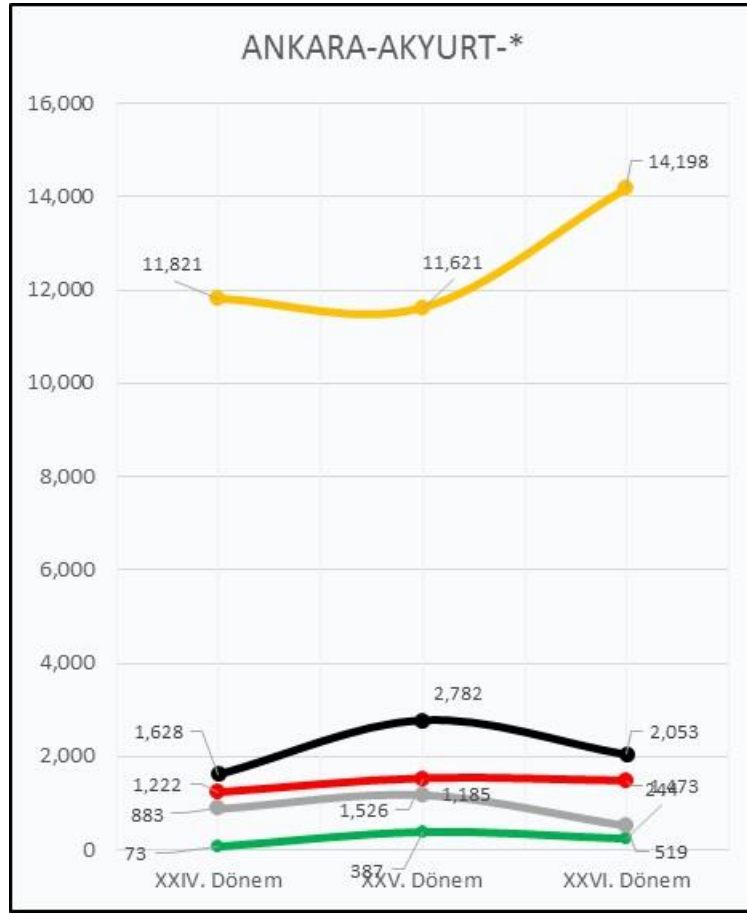


Şekil 24: ANKARA\_1 BÖLGE Tercih Değişen Seçmen Oranı

**01.5 ANKARA 1 BÖLGE EN İYİ TEMSİL EDEN SANDIKLAR**

1-Kasım-2015 Seçim Sonuçlarına Göre		AKP	CHP	MHP	HDP	DIG	AKP	CHP	MHP	HDP	DIG
Sıra No	ANKARA - 1	808,398	653,428	265,655	90,079	38,727	43.55%	35.20%	14.31%	4.85%	2.09%
1	ANKARA-CANKAYA-CUKURAMBAR-4140	144	119	46	17	10	42.86%	35.42%	13.69%	5.06%	2.98%
2	ANKARA-ELMADAG-ISMETPASA-1031	141	116	48	10	13	42.99%	35.37%	14.63%	3.05%	3.96%
3	ANKARA-MAMAK-PEYAMI SEFA-3367	136	107	43	11	6	44.88%	35.31%	14.19%	3.63%	1.98%
4	ANKARA-SINCAN-ERTUGRULGAZI-2102	150	118	45	15	8	44.64%	35.12%	13.39%	4.46%	2.38%
5	ANKARA-MAMAK-MEHTAP-1201	144	114	51	11	11	43.50%	34.44%	15.41%	3.32%	3.32%
6	ANKARA-POLATLI-KURTULUS-1124	115	93	32	13	8	44.06%	35.63%	12.26%	4.98%	3.07%
7	ANKARA-ETIMESGUT-AYYILDIZ-1141	156	119	52	12	12	44.44%	33.90%	14.81%	3.42%	3.42%
8	ANKARA-MAMAK-GENERAL ZEKI DOGAN-1158	135	117	44	18	3	42.59%	36.91%	13.88%	5.68%	0.95%
9	ANKARA-CANKAYA-GOKKUSAGI-2092	148	120	46	11	4	44.98%	36.47%	13.98%	3.34%	1.22%
10	ANKARA-MAMAK-SAIMEKADIN-1233	118	103	40	11	13	41.40%	36.14%	14.04%	3.86%	4.56%
11	ANKARA-CANKAYA-HARBIYE-2139	145	124	45	19	1	43.41%	37.13%	13.47%	5.69%	0.30%
12	ANKARA-ETIMESGUT-GOKSU-2161	147	106	44	15	13	45.23%	32.62%	13.54%	4.62%	4.00%
13	ANKARA-CANKAYA-BEYTEPE-4049	151	130	53	14	4	42.90%	36.93%	15.06%	3.98%	1.14%
14	ANKARA-POLATLI-CUMHURİYET-1030	110	95	37	7	12	42.15%	36.40%	14.18%	2.68%	4.60%
15	ANKARA-MAMAK-SAIMEKADIN-1236	150	111	47	15	0	46.44%	34.37%	14.55%	4.64%	0.00%
16	ANKARA-ETIMESGUT-OGUZLAR-1335	136	120	46	13	4	42.63%	37.62%	14.42%	4.08%	1.25%
17	ANKARA-MAMAK-ASIK VEYSEL-1042	159	118	52	14	6	45.56%	33.81%	14.90%	4.01%	1.72%
18	ANKARA-ETIMESGUT-OGUZLAR-1336	135	118	39	14	4	43.55%	38.06%	12.58%	4.52%	1.29%
19	ANKARA-GOLBASI-EYMR-1078	149	113	43	12	7	45.99%	34.88%	13.27%	3.70%	2.16%
20	ANKARA-CANKAYA-GOKKUSAGI-2094	150	108	48	18	8	45.18%	32.53%	14.46%	5.42%	2.41%
21	ANKARA-CANKAYA-OGUZLAR-4347	122	110	47	14	8	40.53%	36.54%	15.61%	4.65%	2.66%
22	ANKARA-CANKAYA-GOKKUSAGI-2085	135	116	44	22	8	41.54%	35.69%	13.54%	6.77%	2.46%
23	ANKARA-CANKAYA-EHLİBEY-4178	138	115	54	17	7	41.69%	34.74%	16.31%	5.14%	2.11%
24	ANKARA-MAMAK-MEHTAP-1210	141	108	43	22	5	44.20%	33.86%	13.48%	6.90%	1.57%
25	ANKARA-ETIMESGUT-GOKSU-2156	148	117	58	11	6	43.53%	34.41%	17.06%	3.24%	1.76%
26	ANKARA-CANKAYA-CEVİZLİDERE-4058	145	112	56	12	12	43.03%	33.23%	16.62%	3.56%	3.56%
27	ANKARA-ETIMESGUT-OGUZLAR-1347	158	121	53	9	6	45.53%	34.87%	15.27%	2.59%	1.73%
28	ANKARA-MAMAK-KARTALTEPE-1188	150	116	47	7	6	46.01%	35.58%	14.42%	2.15%	1.84%
29	ANKARA-MAMAK-SAIMEKADIN-1248	136	111	39	10	10	44.44%	36.27%	12.75%	3.27%	3.27%
30	ANKARA-SINCAN-GAZI OSMANPASA-1134	132	97	50	11	14	43.42%	31.91%	16.45%	3.62%	4.61%
31	ANKARA-CANKAYA-HUZUR-2158	149	127	57	9	10	42.33%	36.08%	16.19%	2.56%	2.84%
32	ANKARA-MAMAK-ASIK VEYSEL-1055	145	122	54	9	6	43.15%	36.31%	16.07%	2.68%	1.79%
33	ANKARA-ELMADAG-ISMETPASA-1033	114	91	39	3	5	45.24%	36.11%	15.48%	1.19%	1.98%
34	ANKARA-ETIMESGUT-YUKARIYURTCU-1575	130	115	53	15	6	40.75%	36.05%	16.61%	4.70%	1.88%
35	ANKARA-MAMAK-GENERAL ZEKI DOGAN-1126	138	112	49	23	7	41.95%	34.04%	14.89%	6.99%	2.13%

**02. ANKARA 1 AKYURT İLÇESİ SEÇİM SONUÇLARI**

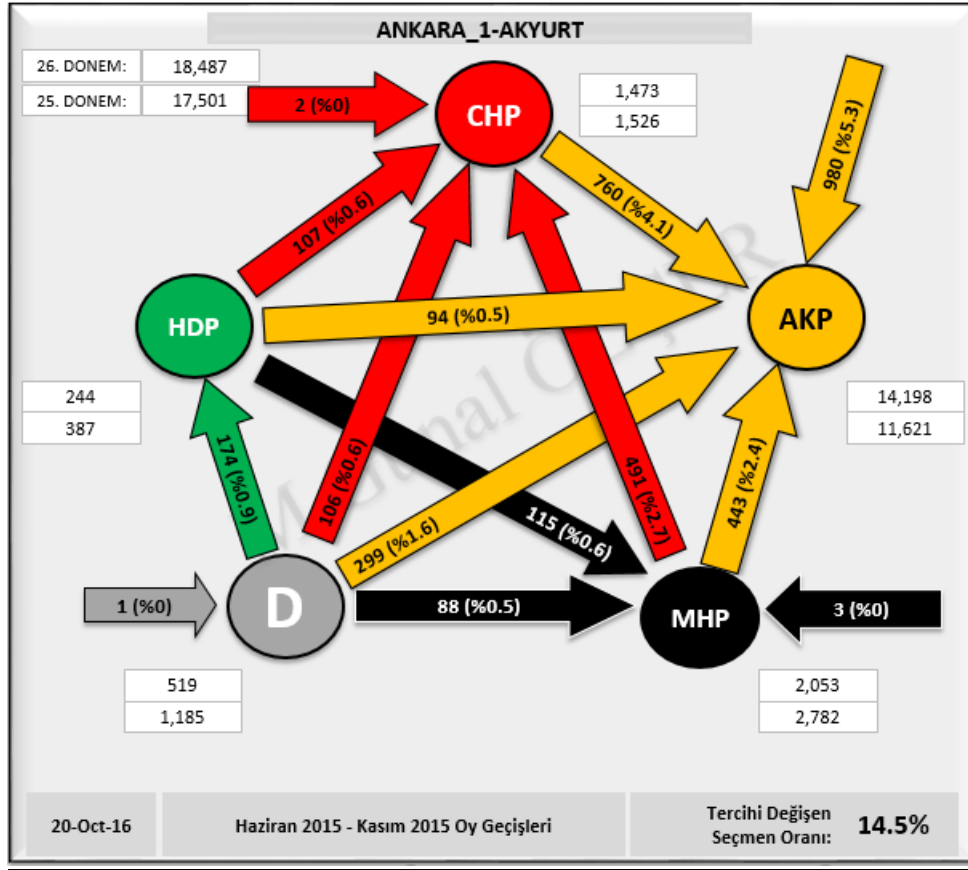


**Şekil 25: ANKARA\_1 AKYURT İlçesi Seçim Sonuçları**

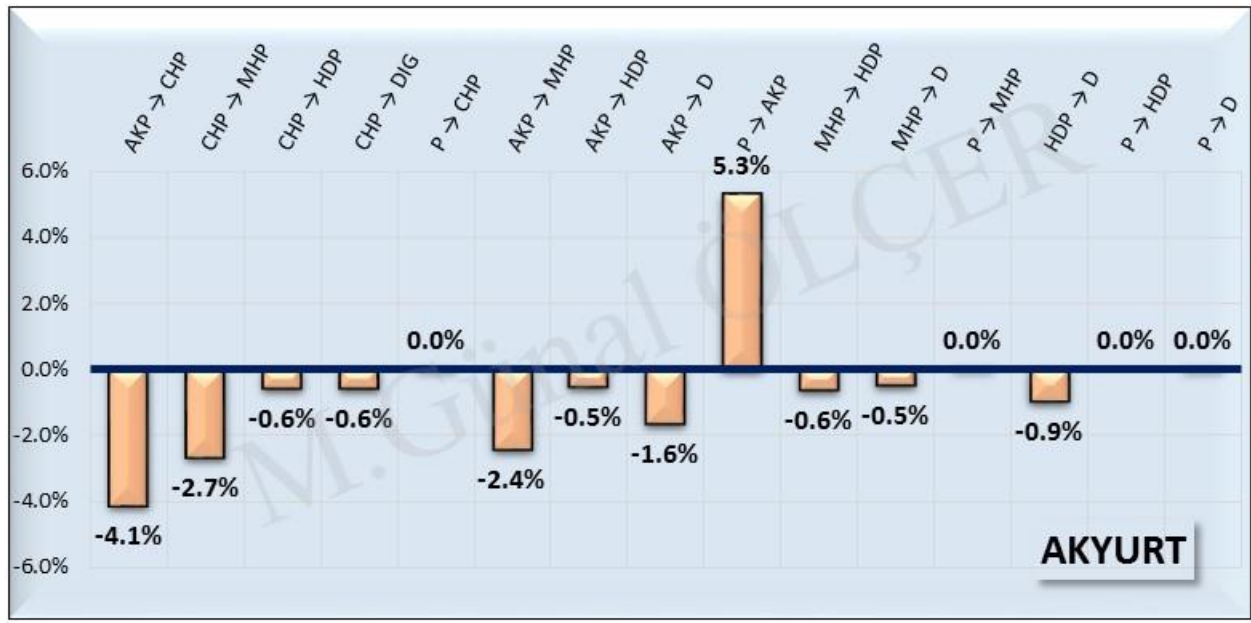
	XXIV. Dönem		XXV. Dönem		XXVI. Dönem	
Sandık Sayısı:	73		70		71	
Seçmen Sayısı:	17,243		20,043		20,393	
Oy Kullanan Seçmen Sayısı:	15,903	92.2%	17,930	89.5%	18,699	91.7%
Geçerli Oy Toplamı:	15,627	98.3%	17,501	97.6%	18,487	98.9%
Geçersiz Oy Toplamı:	276	1.7%	429	2.4%	212	1.2%
	<b>AKP</b>	<b>11,821</b> 75.6%	<b>AKP</b>	<b>11,621</b> 66.4%	<b>AKP</b>	<b>14,198</b> 76.8%
	BAG	73 0.5%	HDP	387 2.2%	HDP	244 1.3%
	CHP	1,222 7.8%	CHP	1,526 8.7%	CHP	1,473 8.0%
	MHP	1,628 10.4%	MHP	2,782 15.9%	MHP	2,053 11.1%
	<b>DIG</b>	<b>883</b> 5.7%	<b>DIG</b>	<b>1,185</b> 6.8%	<b>DIG</b>	<b>519</b> 2.8%

**Şekil 26: ANKARA\_1 AKYURT İlçesi Seçim Sonuçları**

**02.1 OY GEÇİŞLERİ**

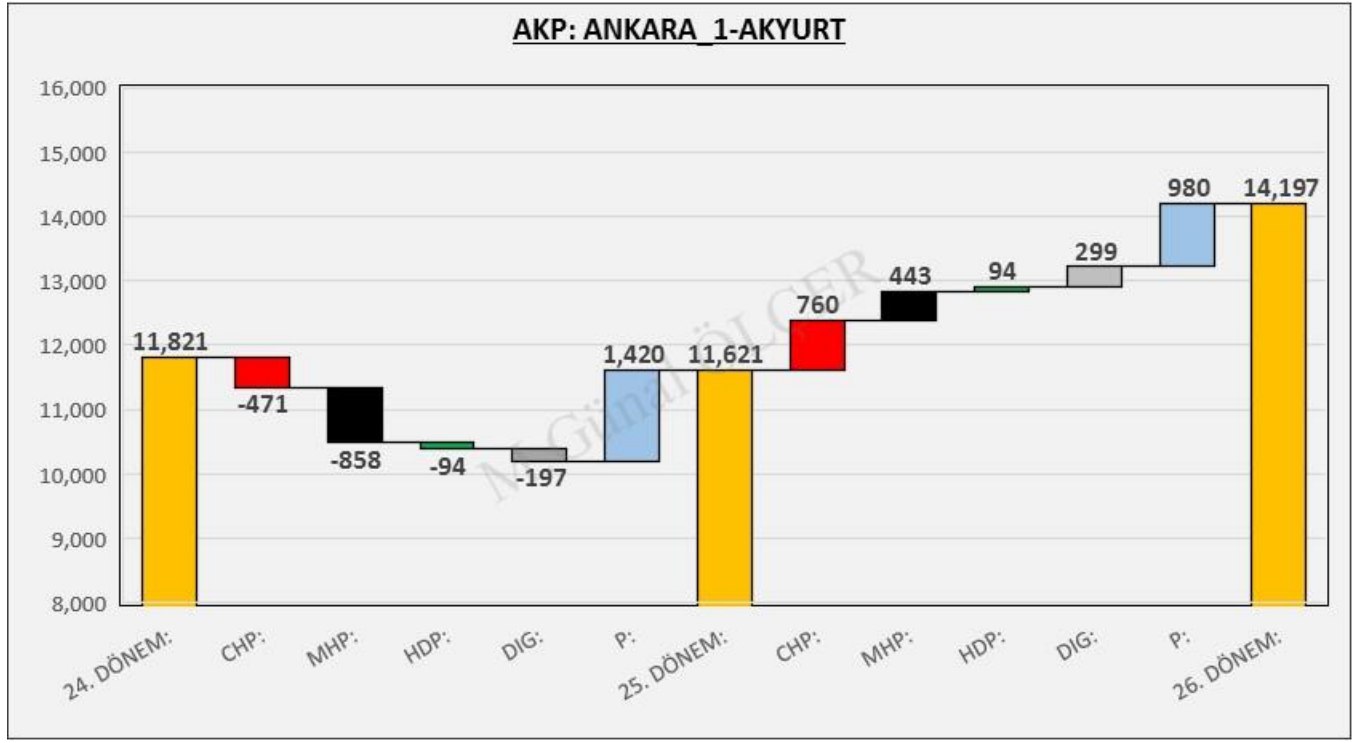


**Şekil 27: ANKARA 1 AKYURT İlçesi Oy Geçişleri Matrisi**

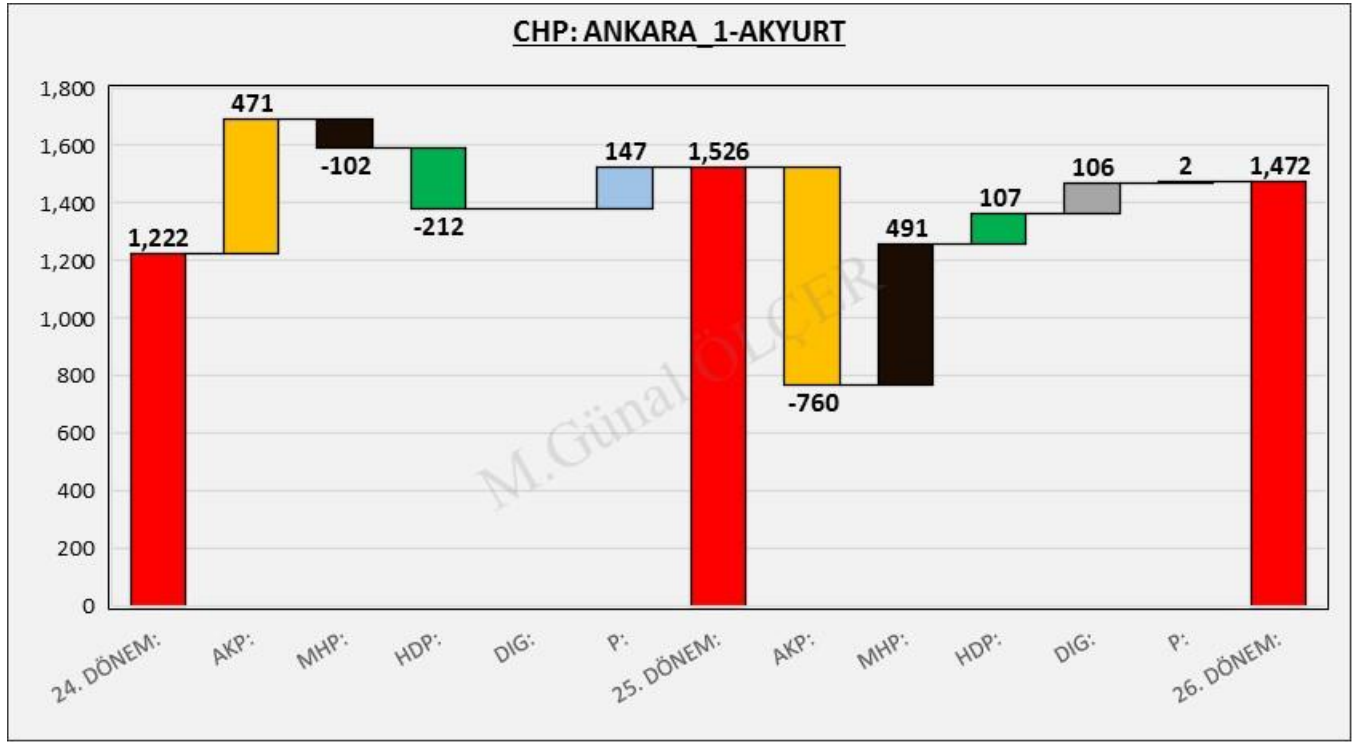


**Şekil 28: ANKARA\_1 AKYURT İlçesi Oy Geçişleri**

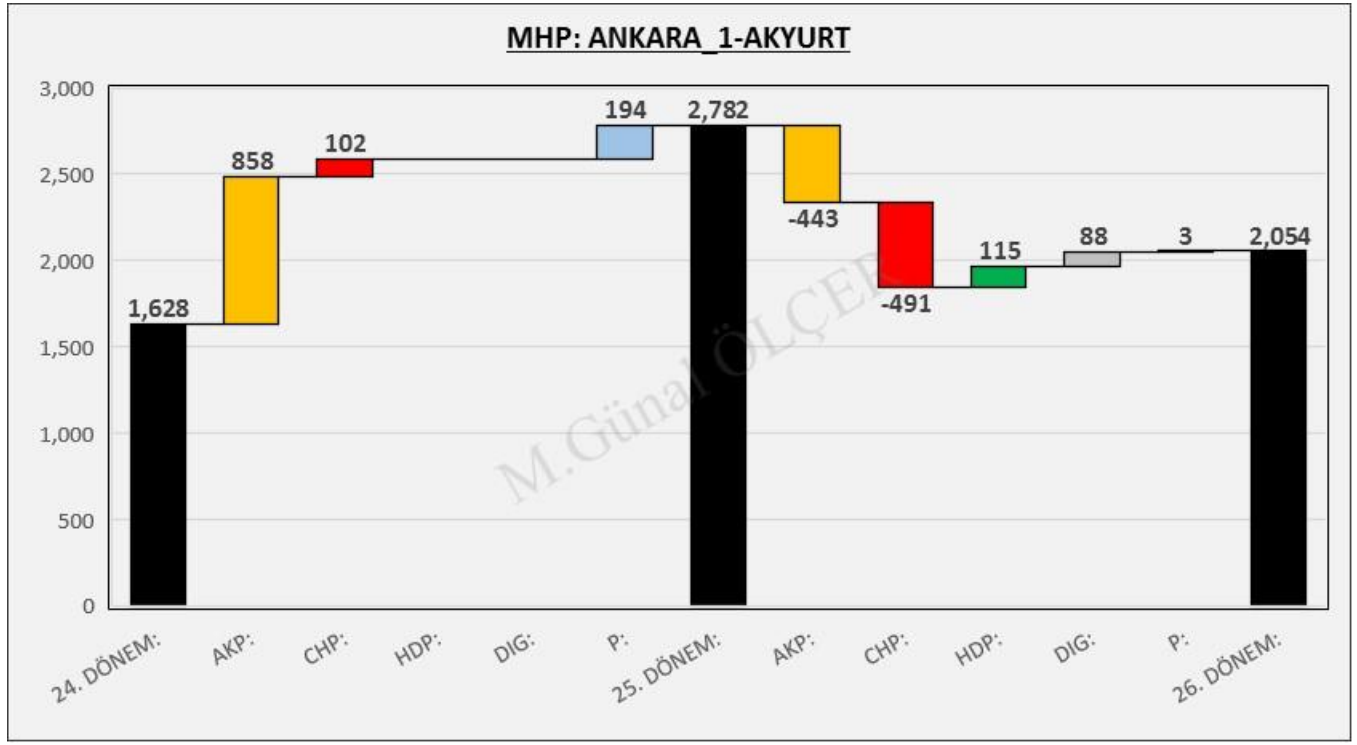
**02.2 PARTİ MERKEZLİ OY GEÇİŞLERİ**



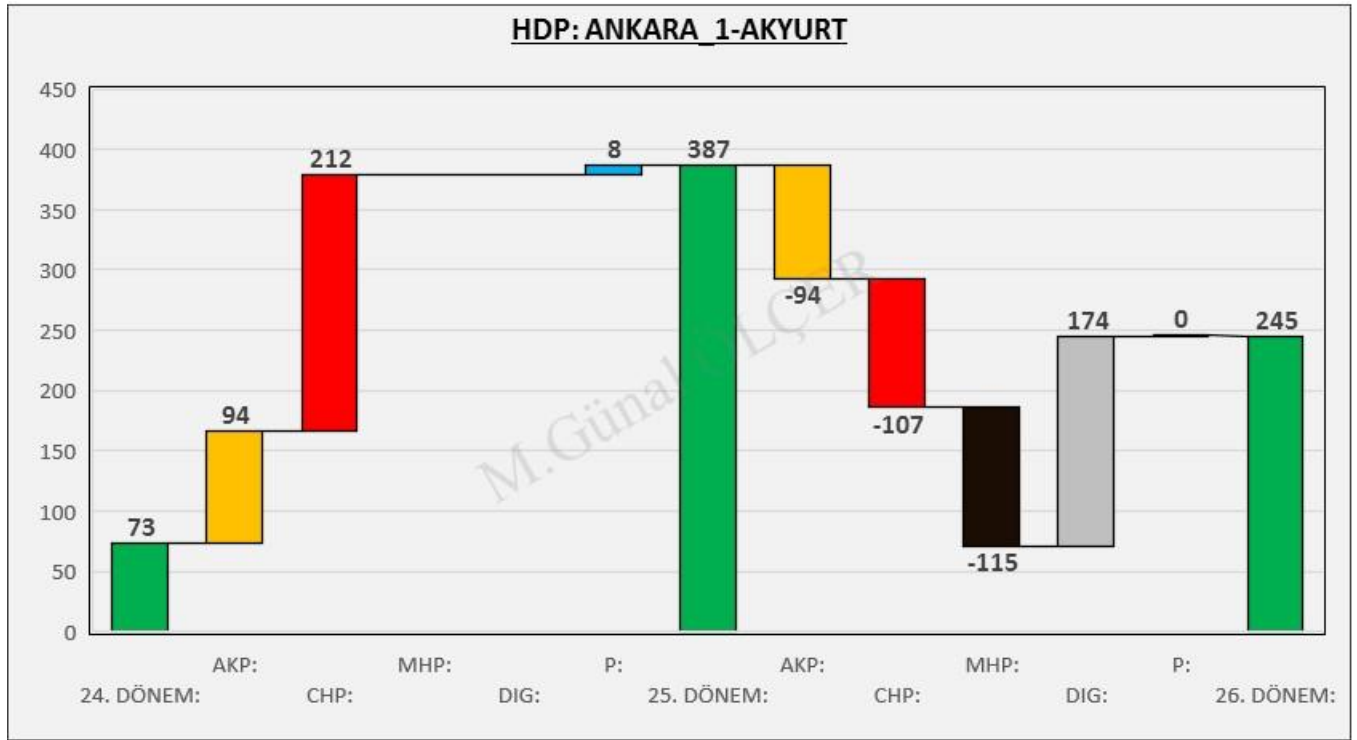
Şekil 29: ANKARA\_1 AKYURT İlçesi AKP Merkezli Oy Geçişleri



Şekil 30: ANKARA\_1 AKYURT İlçesi CHP Merkezli Oy Geçişleri



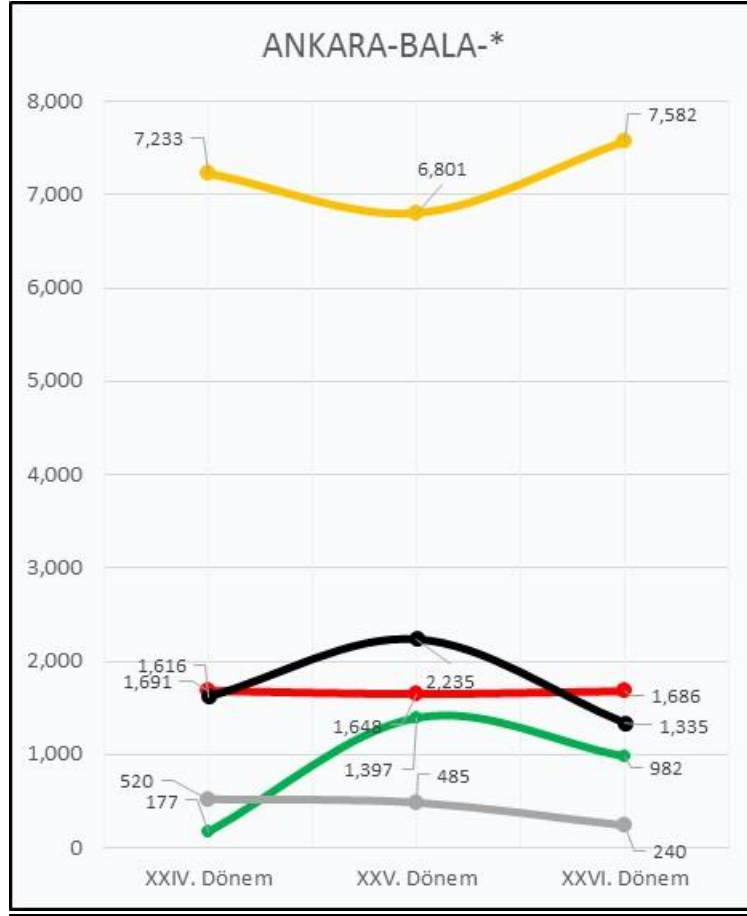
Şekil 31: ANKARA\_1 AKYURT İlçesi MHP Merkezli Oy Geçişleri



Şekil 32: ANKARA\_1 AKYURT İlçesi HDP Merkezli Oy Geçişleri



**03. ANKARA 1 BALA İLÇESİ SEÇİM SONUÇLARI**



Şekil 33: ANKARA\_1 BALA İlçesi Seçim Sonuçları

	XXIV. Dönem		XXV. Dönem		XXVI. Dönem			
Sandık Sayısı:	80		73		72			
Seçmen Sayısı:	13,932		16,048		15,074			
Oy Kullanan Seçmen Sayısı:	11,529	82.8%	12,875	80.2%	12,006	79.6%		
Geçerli Oy Toplamı:	11,237	97.5%	12,566	97.6%	11,825	98.5%		
Geçersiz Oy Toplamı:	292	2.5%	309	2.4%	181	1.4%		
AKP	7,233	64.4%	6,801	54.1%	7,582	64.1%		
BAG	177	1.6%	HDP	1,397	11.1%	HDP	982	8.3%
CHP	1,691	15.0%	CHP	1,648	13.1%	CHP	1,686	14.3%
MHP	1,616	14.4%	MHP	2,235	17.8%	MHP	1,335	11.3%
DIG	520	4.6%	DIG	485	3.9%	DIG	240	2.0%

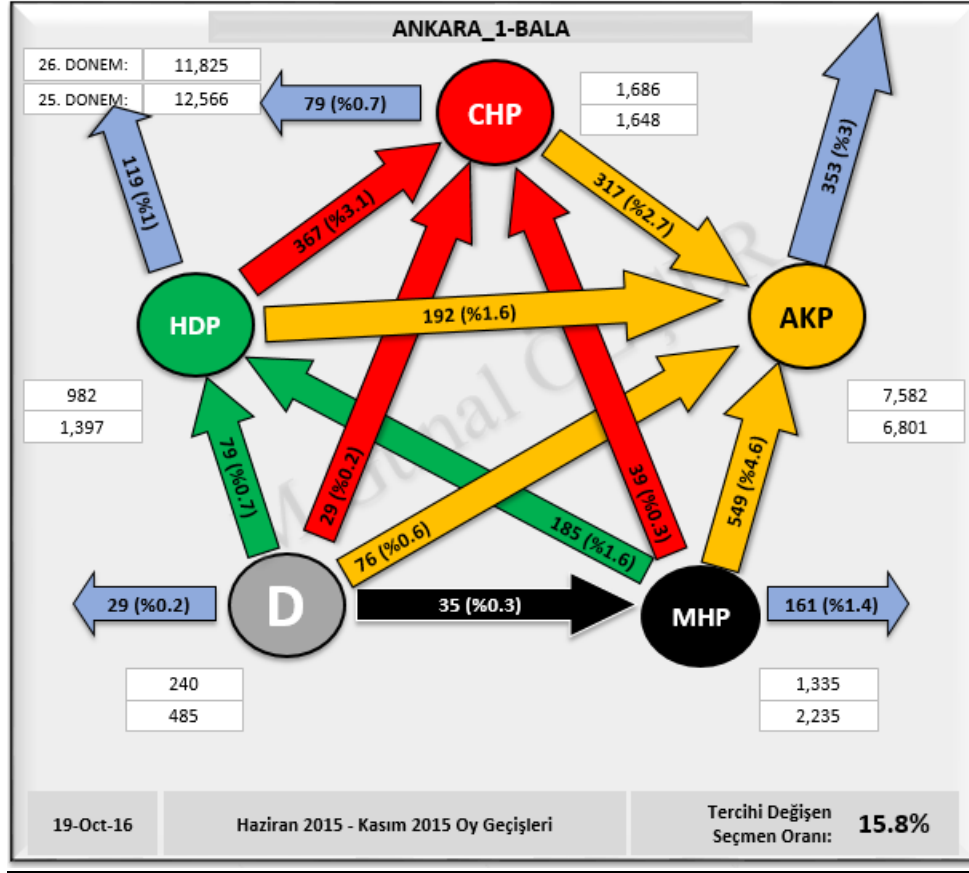
XXIV. Dönem

XXV. Dönem

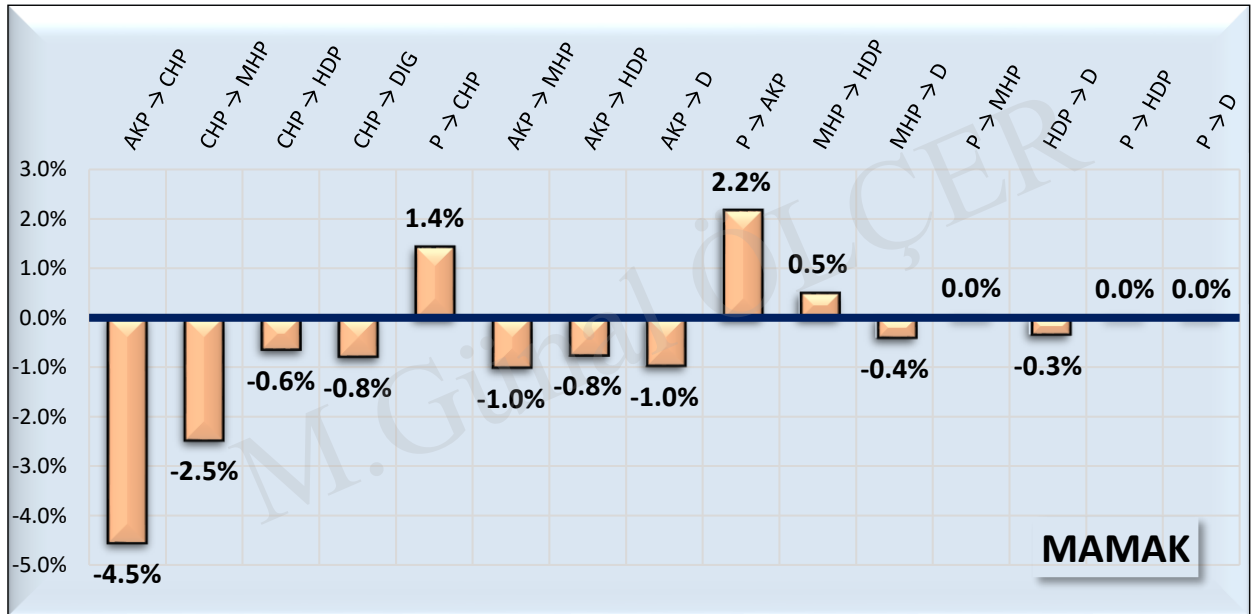
XXVI. Dönem

Şekil 34: ANKARA\_1 BALA İlçesi Seçim Sonuçları

**03.1 OY GEÇİŞLERİ**

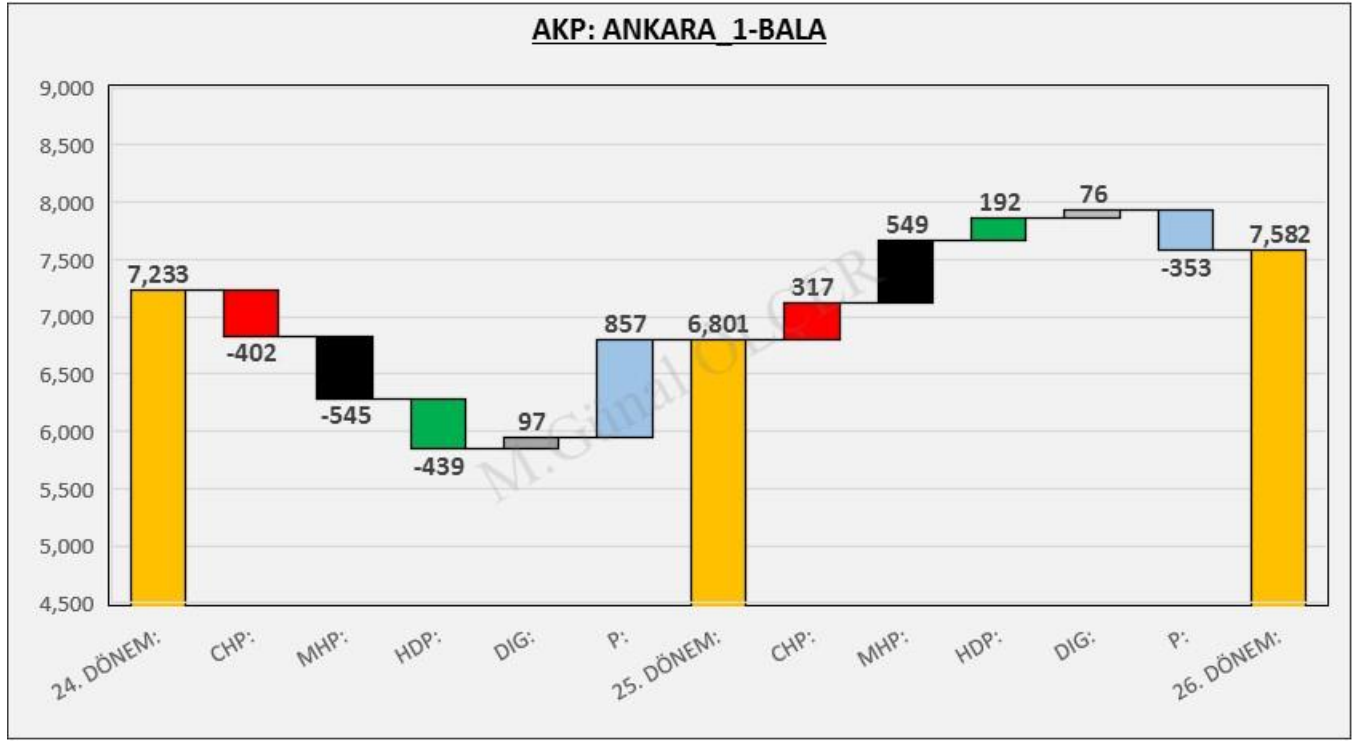


Şekil 35: ANKARA\_1 BALA İlçesi Oy Geçiş Matrisi

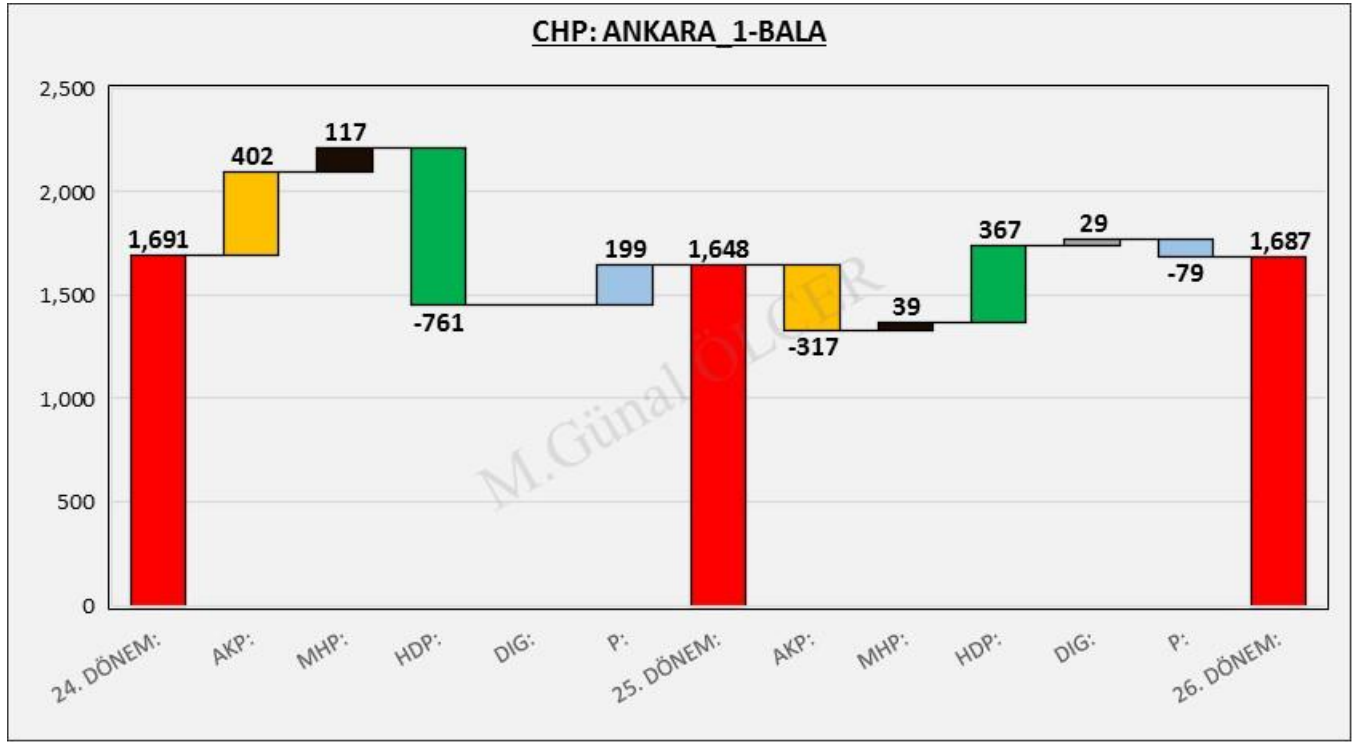


Şekil 36: ANKARA\_1 BALA İlçesi Oy Geçişleri

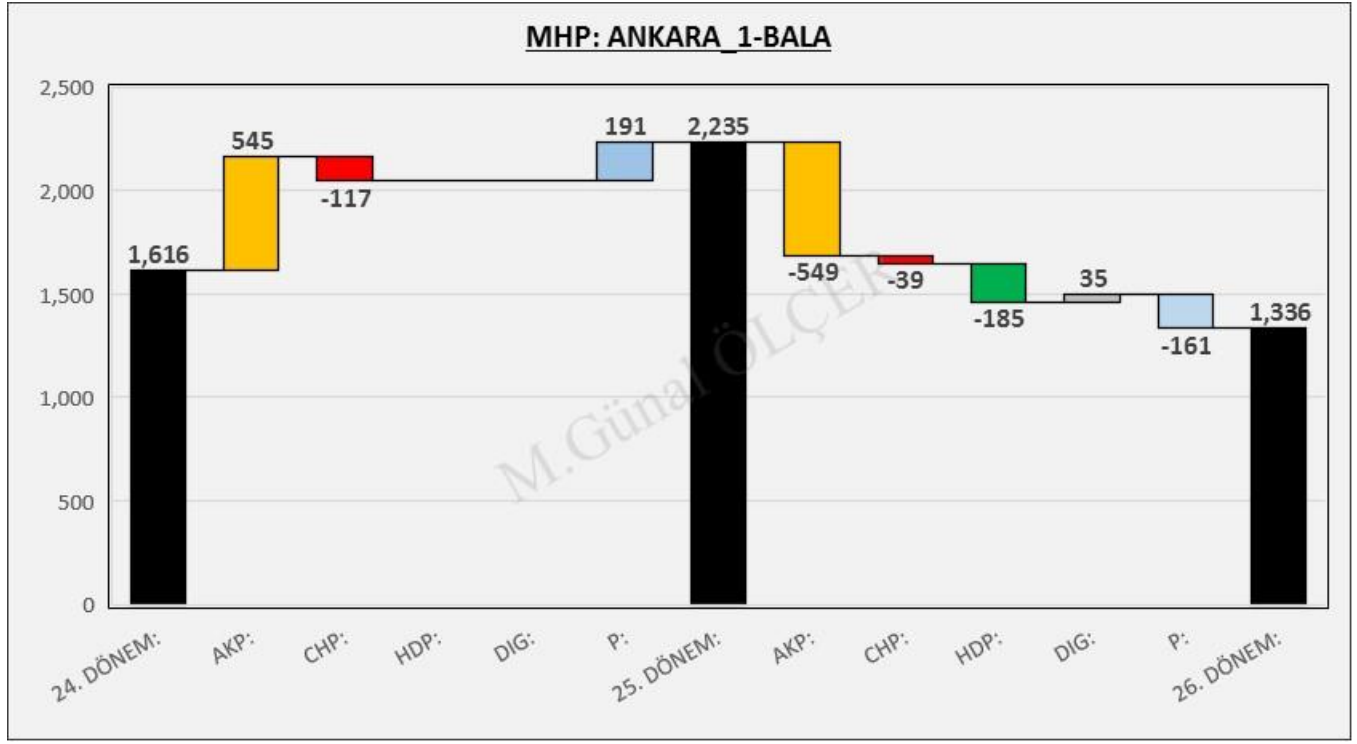
**03.2 PARTİ MERKEZLİ OY GEÇİŞLERİ**



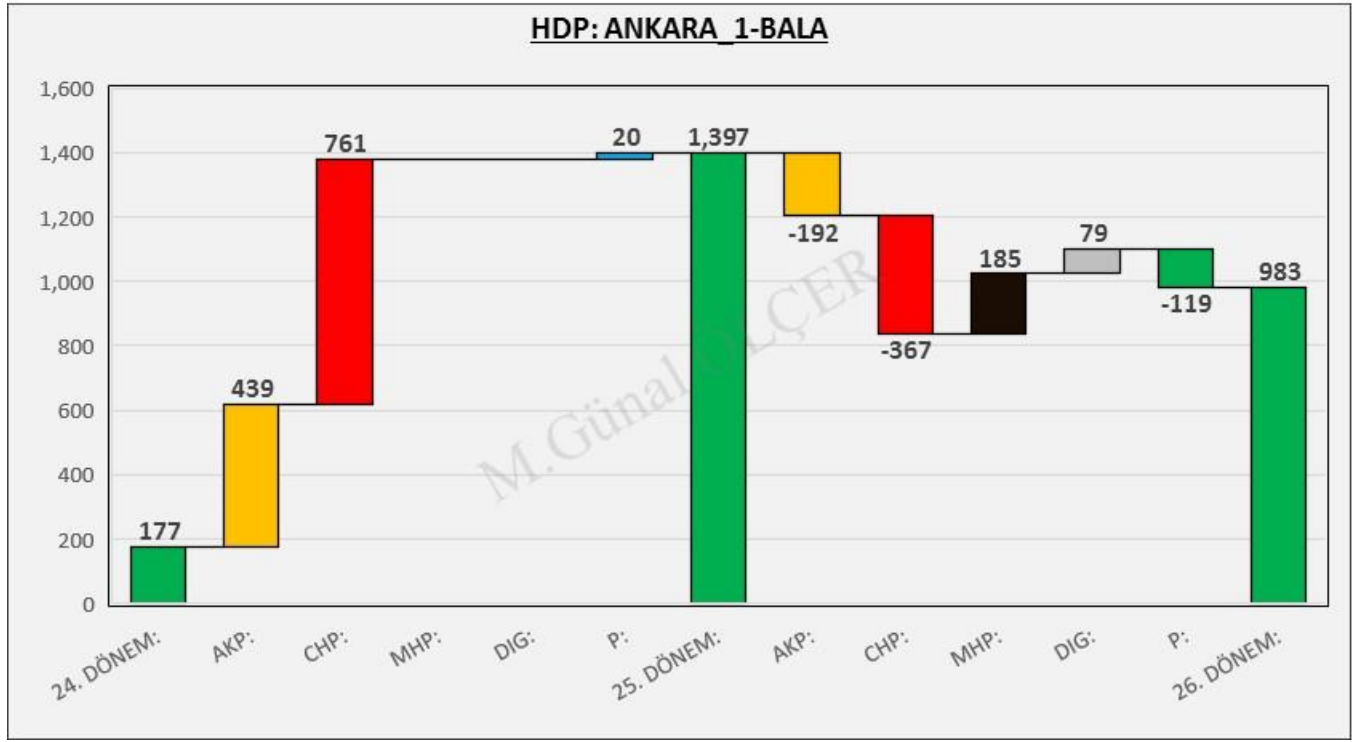
Şekil 37: ANKARA\_1 BALA İlçesi AKP Merkezli Oy Geçişleri



Şekil 38: ANKARA\_1 BALA İlçesi CHP Merkezli Oy Geçişleri

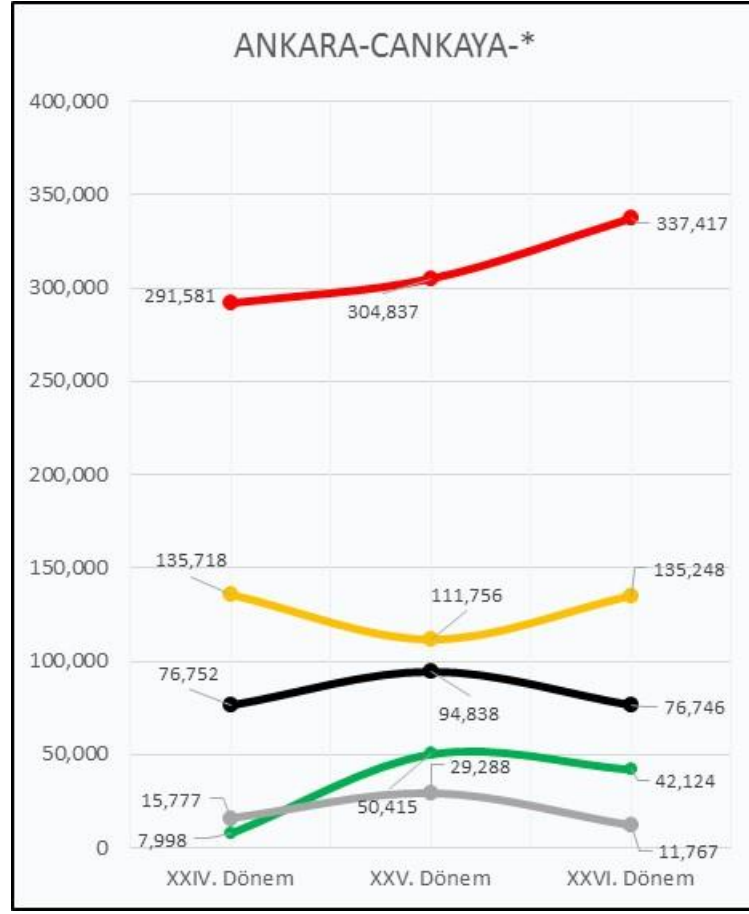


Şekil 39: ANKARA\_1 BALA İlçesi MHP Merkezli Oy Geçişleri



Şekil 40: ANKARA\_1 BALA İlçesi HDP Merkezli Oy Geçişleri

**04. ANKARA 1 ÇANKAYA SEÇİM SONUÇLARI**



**Şekil 41: Seçim Sonuçları**

	XXIV. Dönem		XXV. Dönem		XXVI. Dönem			
Sandık Sayısı:	2,118		1,868		1,864			
Seçmen Sayısı:	612,270		677,894		678,816			
Oy Kullanan Seçmen Sayısı:	535,942	87.5%	598,169	88.2%	607,677	89.5%		
Geçerli Oy Toplamı:	527,826	98.5%	591,134	98.8%	603,302	99.3%		
Geçersiz Oy Toplamı:	8,116	1.5%	7,035	1.2%	4,375	0.7%		
AKP	135,718	25.7%	111,756	18.9%	135,248	22.4%		
BAG	7,998	1.5%	HDP	50,415	8.5%	HDP	42,124	7.0%
CHP	291,581	55.2%	CHP	304,837	51.6%	CHP	337,417	55.9%
MHP	76,752	14.5%	MHP	94,838	16.0%	MHP	76,746	12.7%
DIG	15,777	3.0%	DIG	29,288	5.0%	DIG	11,767	2.0%

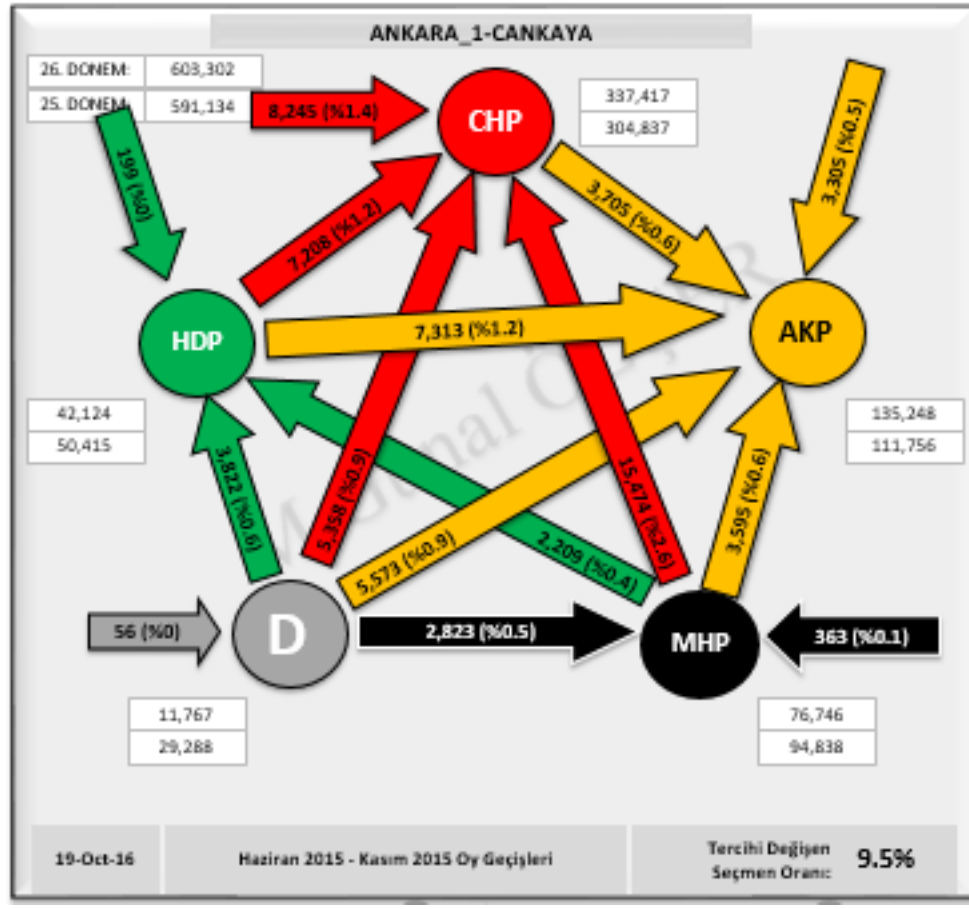
XXIV. Dönem

XXV. Dönem

XXVI. Dönem

**Şekil 42: Seçim Sonuçları**

**04.1 OY GEÇİŞLERİ**

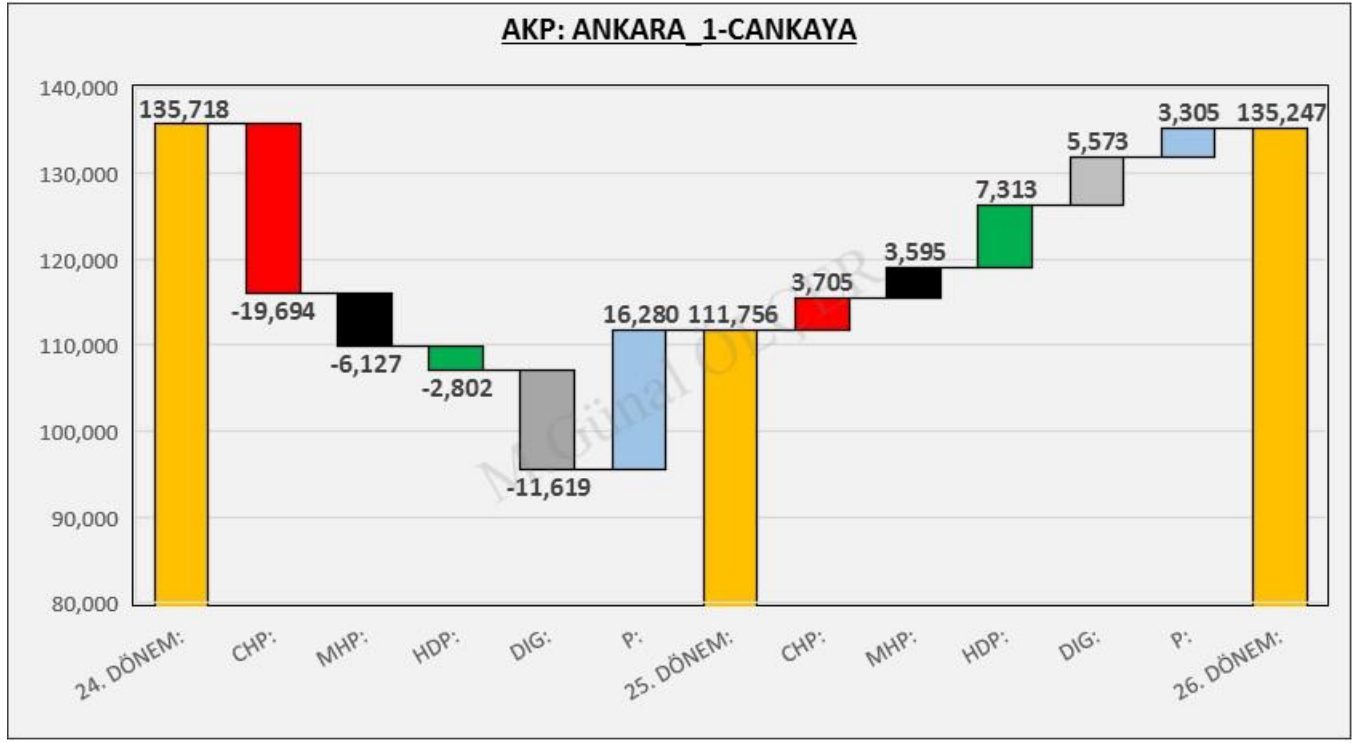


**Sekil 43: Oy Geçişleri Matriksi**

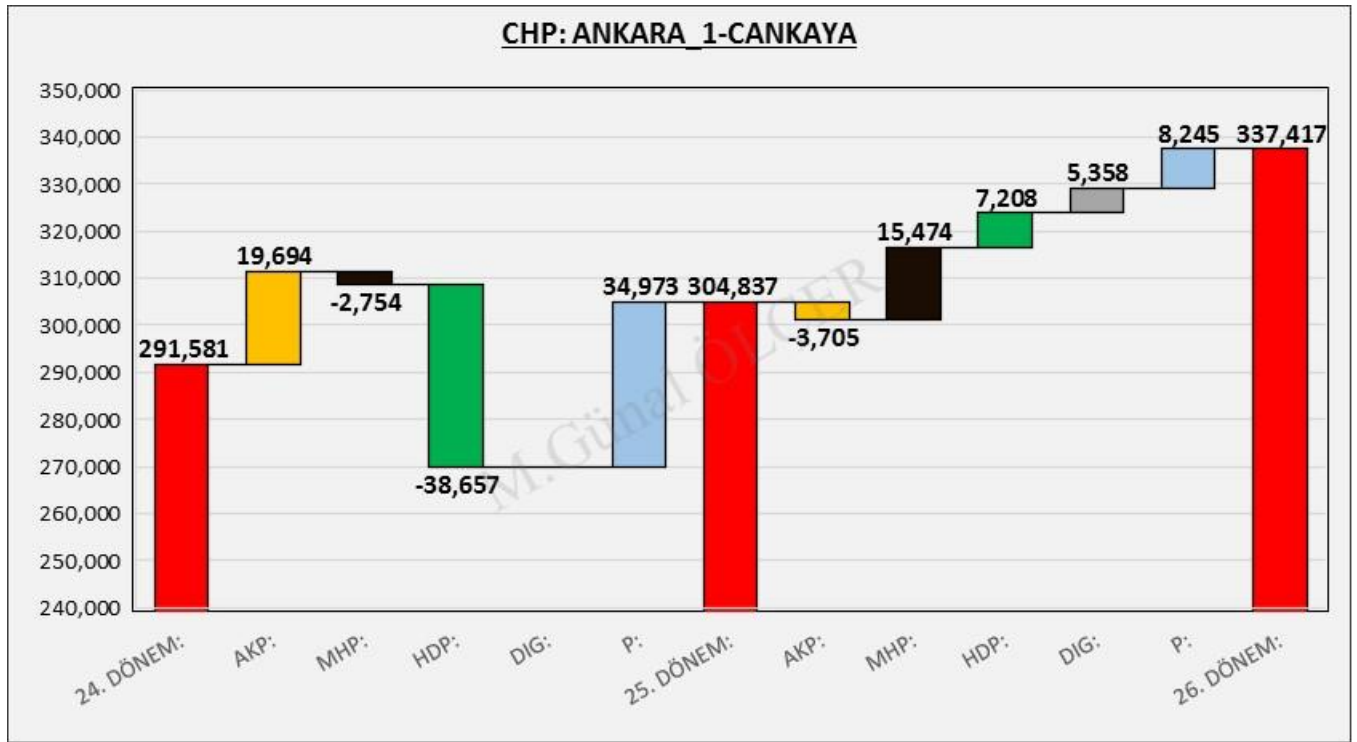


**Sekil 44: Oy Geçişleri**

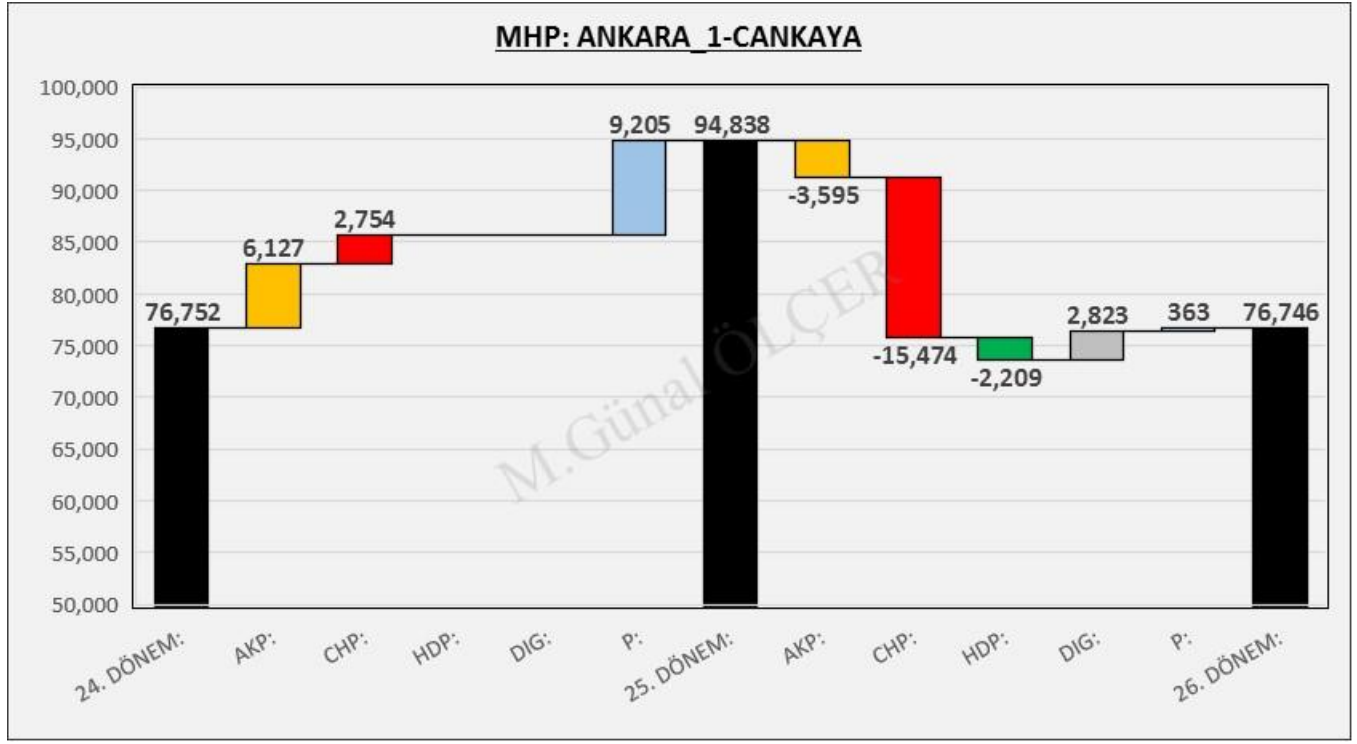
**04.2 PARTİ MERKEZLİ OY GEÇİŞLERİ**



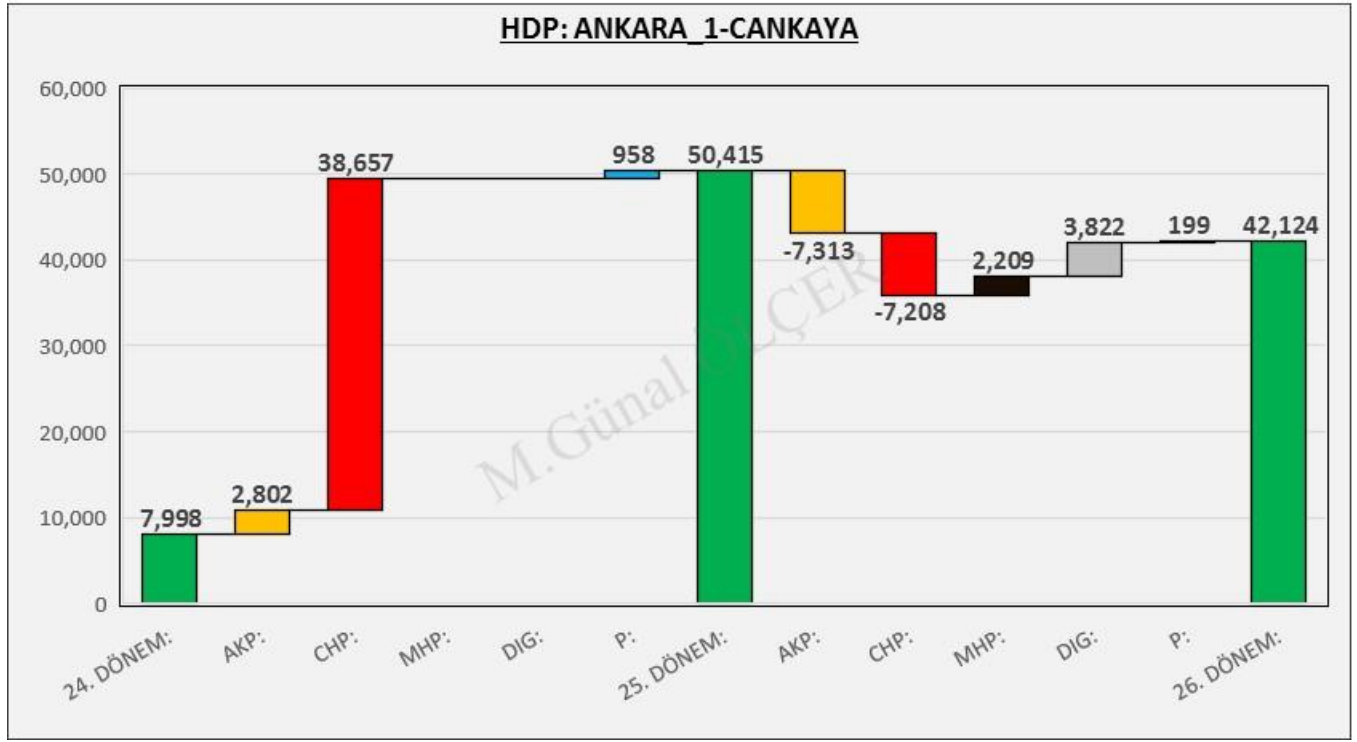
**Sekil 45: AKP Merkezli Oy Geçişleri**



**Sekil 46: CHP Merkezli Oy Geçişleri**



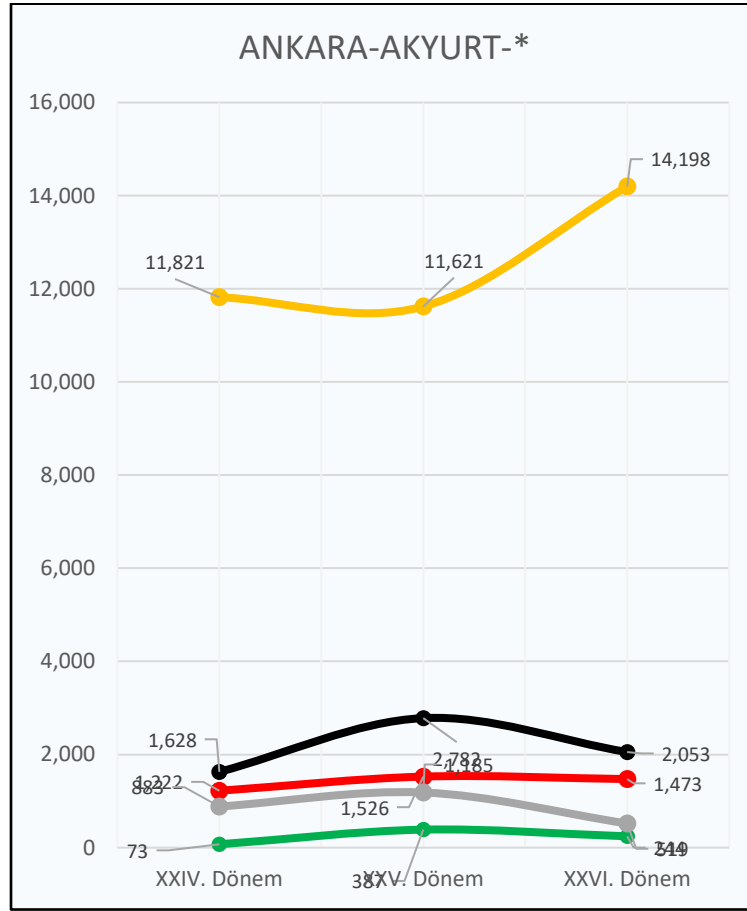
**Sekil 47: MHP Merkezli Oy Geçişleri**



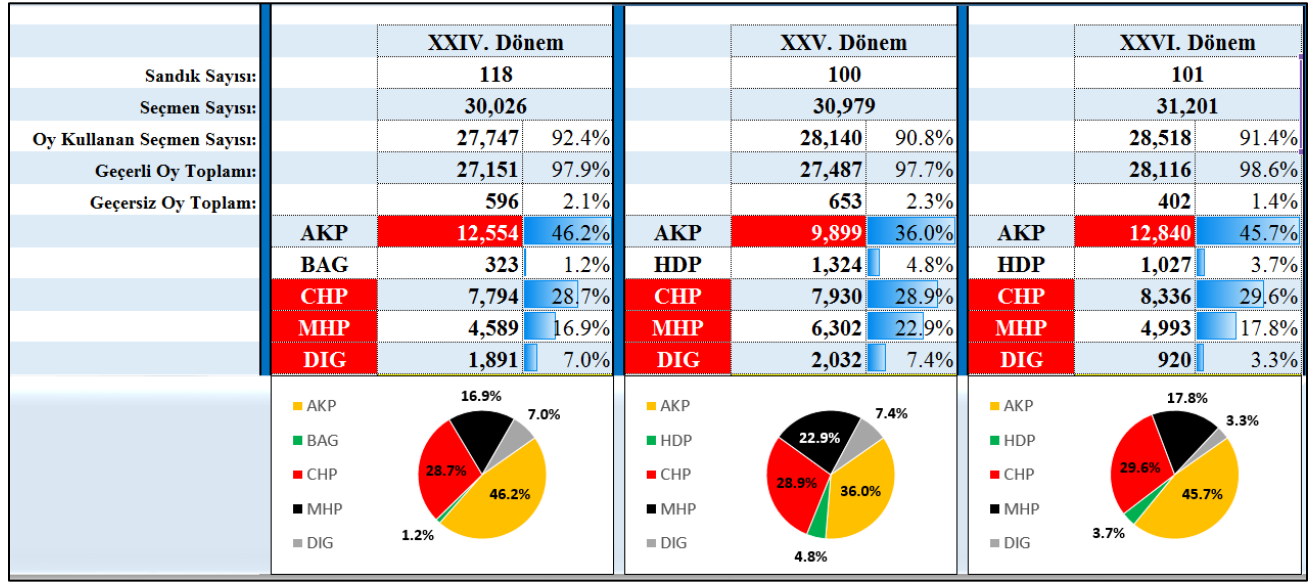
**Sekil 48: HDP Merkezli Oy Geçişleri**



**05. ANKARA 1 ELMADAĞ İLÇESİ SEÇİM SONUÇLARI**

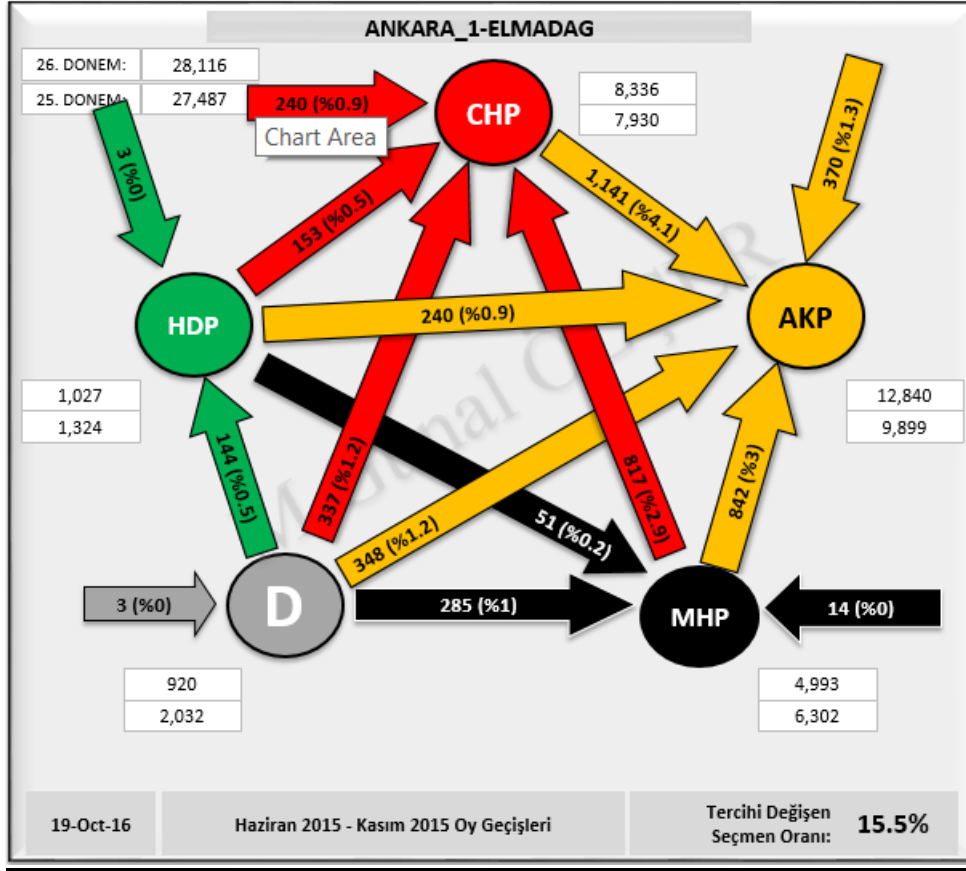


**Şekil 49: Seçim Sonuçları**



**Şekil 50: Seçim Sonuçları**

**05.1 OY GEÇİŞLERİ**

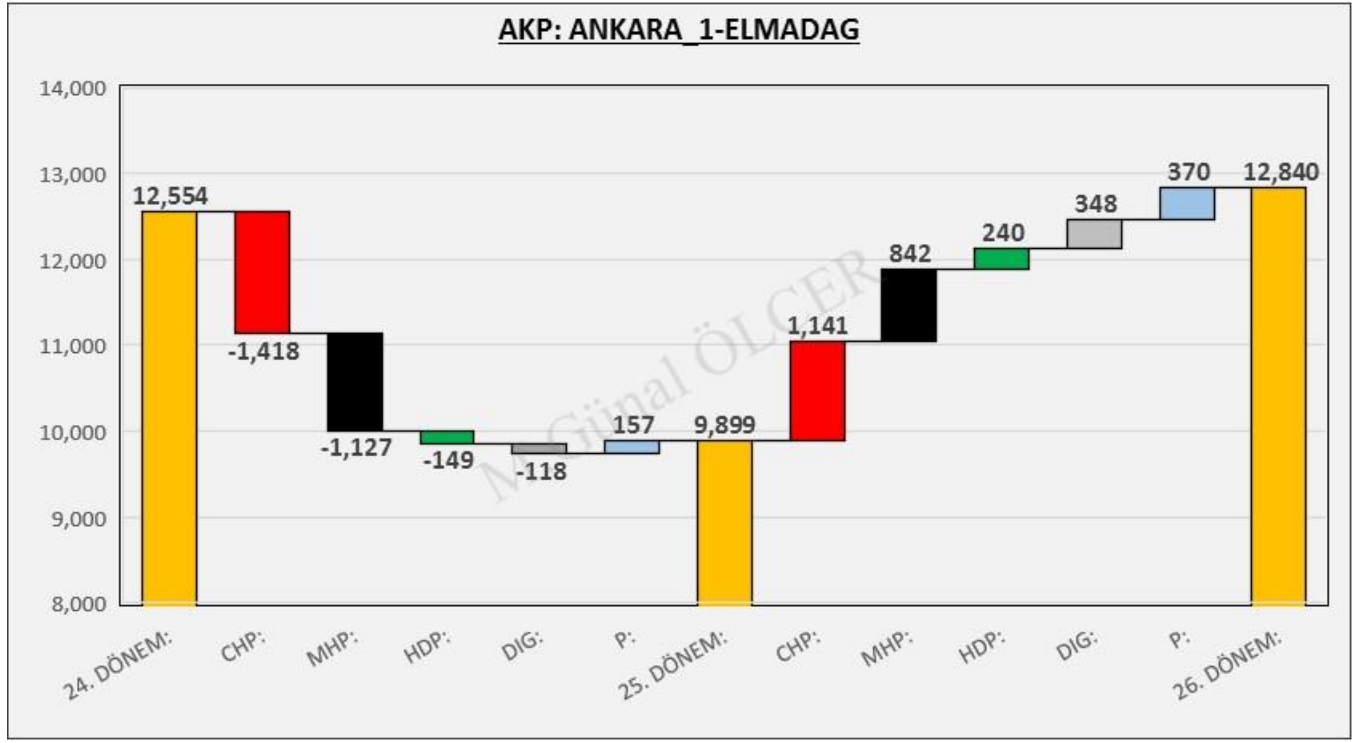


**Şekil 51: Oy Geçiş Matrisi**

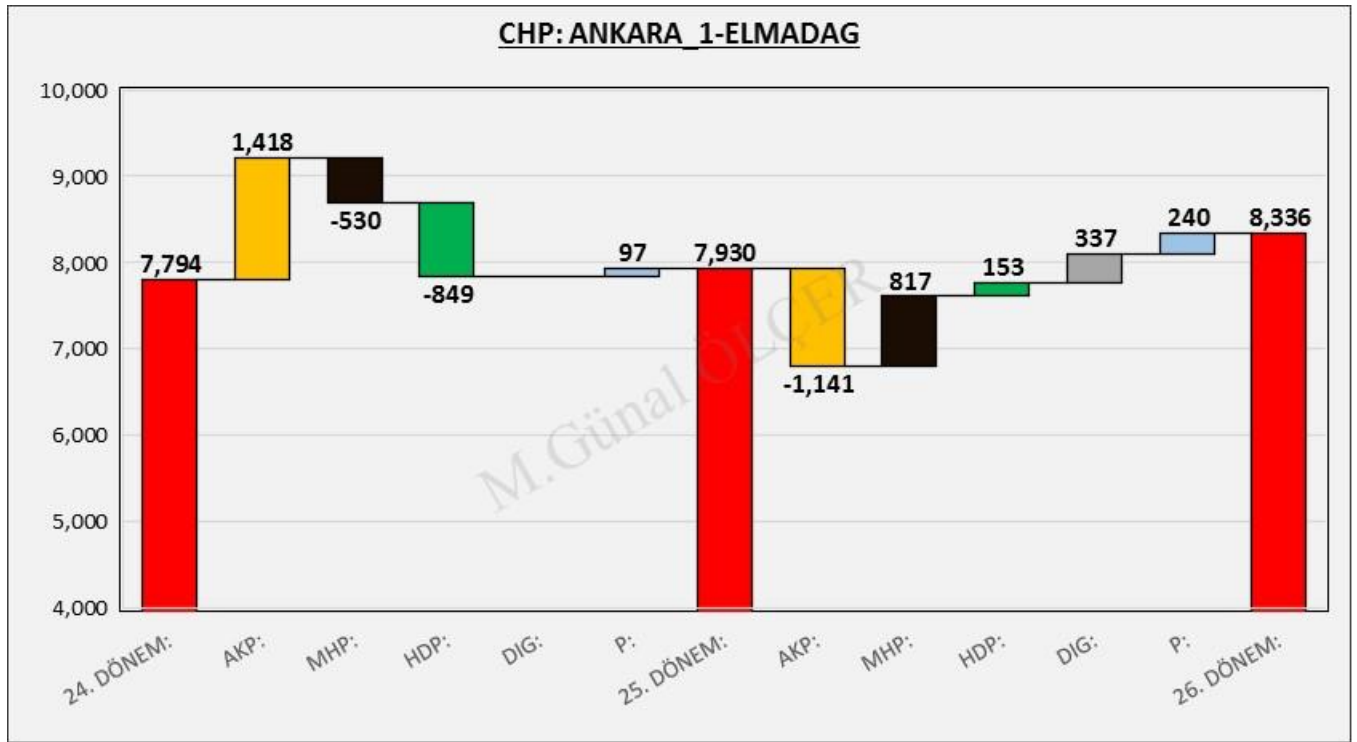


**Şekil 52: Oy Geçişleri**

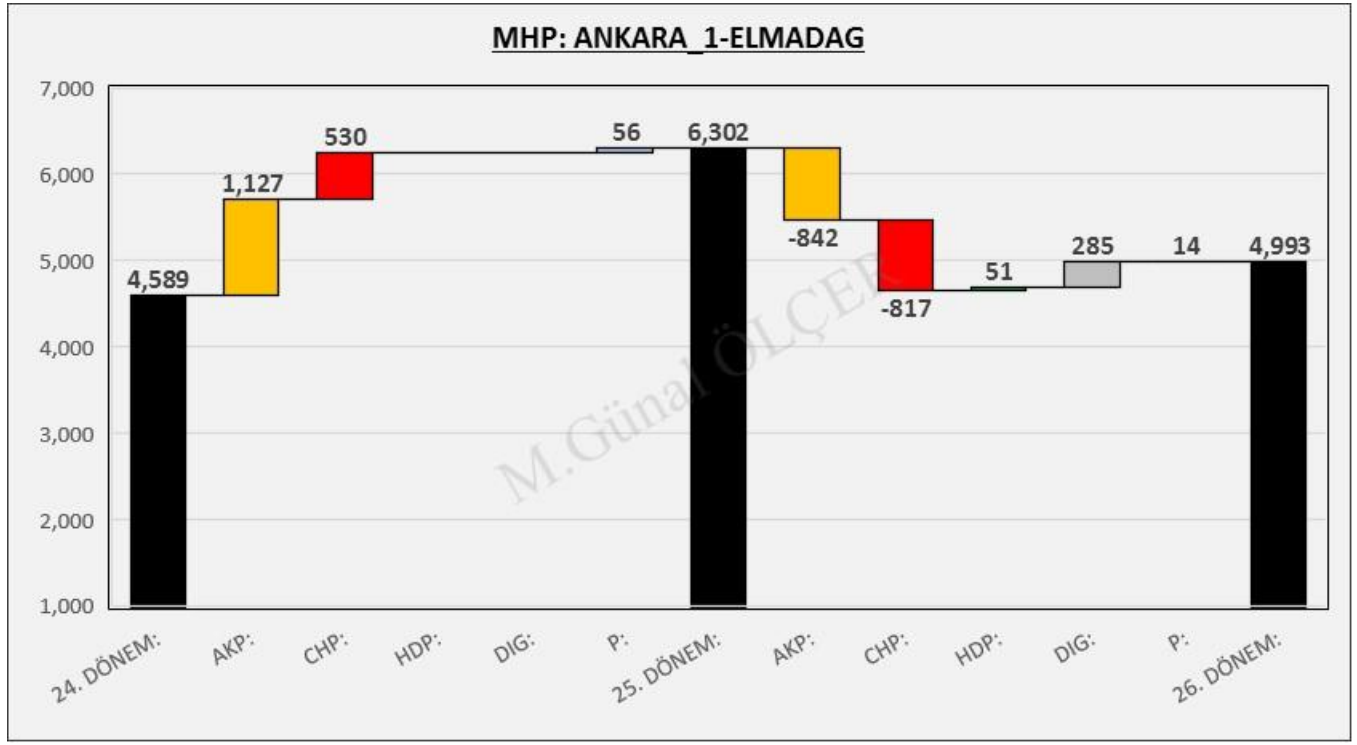
**05.2 PARTİ MERKEZLİ OY GEÇİŞLERİ**



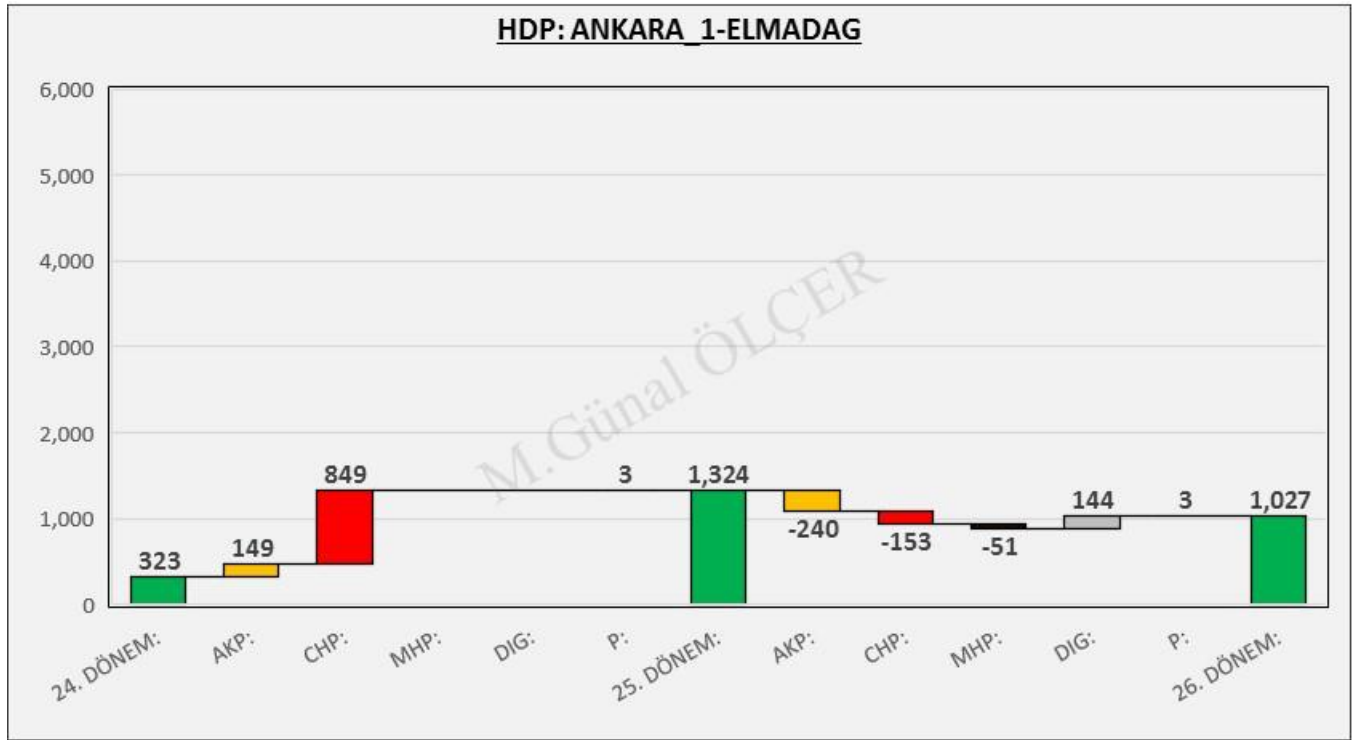
**Sekil 53: AKP Merkezli Oy Geçişleri**



**Sekil 54: CHP Merkezli Oy Geçişleri**

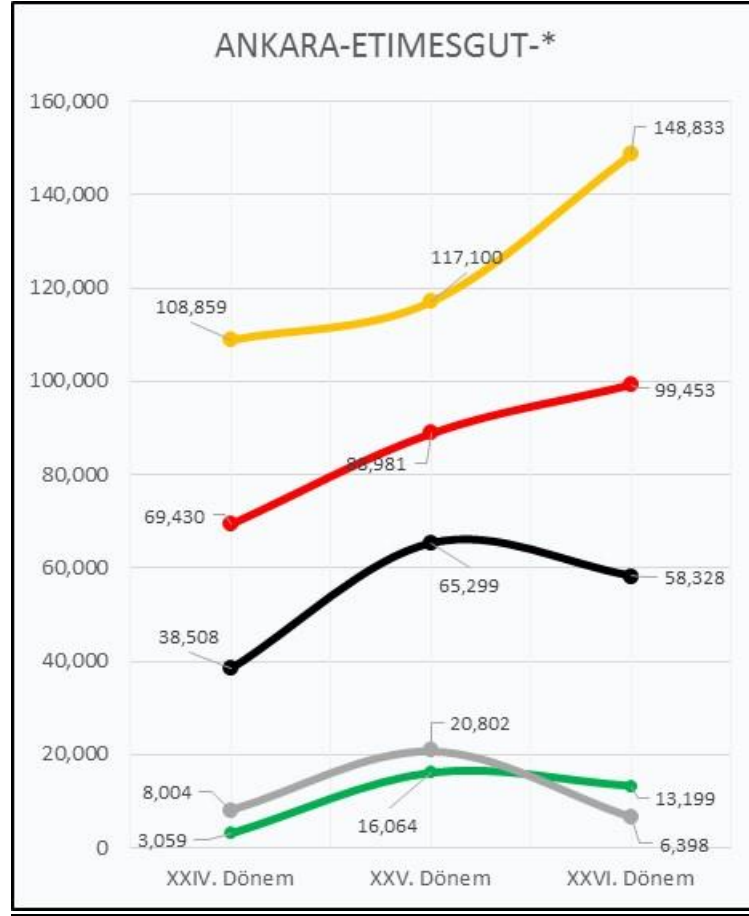


**Sekil 55: MHP Merkezli Oy Geçişleri**



**Sekil 56: HDP Merkezli Oy Geçişleri**

**06. ANKARA 1 ETİMESGUT İLÇESİ SEÇİM SONUÇLARI**



**Şekil 57: Seçim Sonuçları**

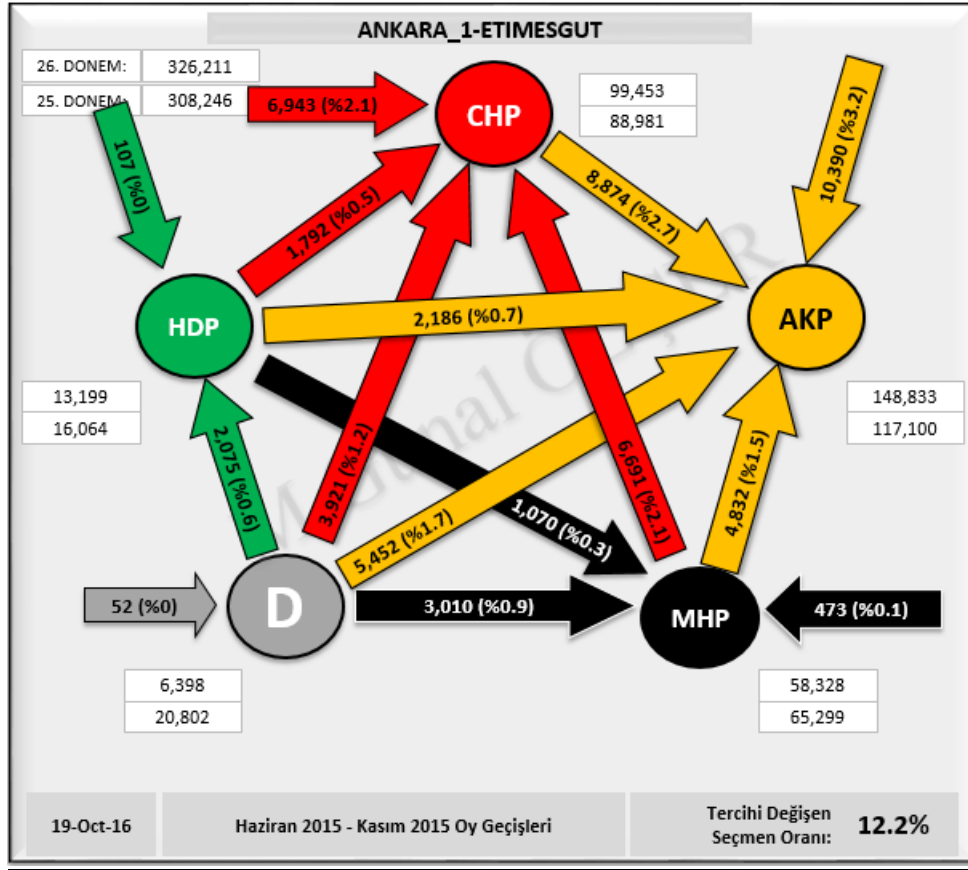
	XXIV. Dönem	XXV. Dönem	XXVI. Dönem
Sandık Sayısı:	885	960	988
Seçmen Sayısı:	261,444	355,045	366,272
Oy Kullanan Seçmen Sayısı:	231,756 88.6%	313,859 88.4%	329,462 90.0%
Geçerli Oy Toplamı:	227,860 98.3%	308,246 98.2%	326,211 99.0%
Geçersiz Oy Toplamı:	3,896 1.7%	5,613 1.8%	3,251 1.0%
AKP	108,859 47.8%	117,100 38.0%	148,833 45.6%
BAG	3,059 1.3%	16,064 5.2%	13,199 4.0%
CHP	69,430 30.5%	88,981 28.9%	99,453 30.5%
MHP	38,508 16.9%	65,299 21.2%	58,328 17.9%
DIG	8,004 3.5%	20,802 6.7%	6,398 2.0%

Parti	XXIV. Dönem (%)	XXV. Dönem (%)	XXVI. Dönem (%)
AKP	47.8%	38.0%	45.6%
HDP	30.5%	28.9%	30.5%
CHP	16.9%	21.2%	17.9%
MHP	1.3%	5.2%	4.0%
DIG	3.5%	6.7%	2.0%

**Şekil 58: Seçim Sonuçları**

**06.1 OY GEÇİŞLERİ**

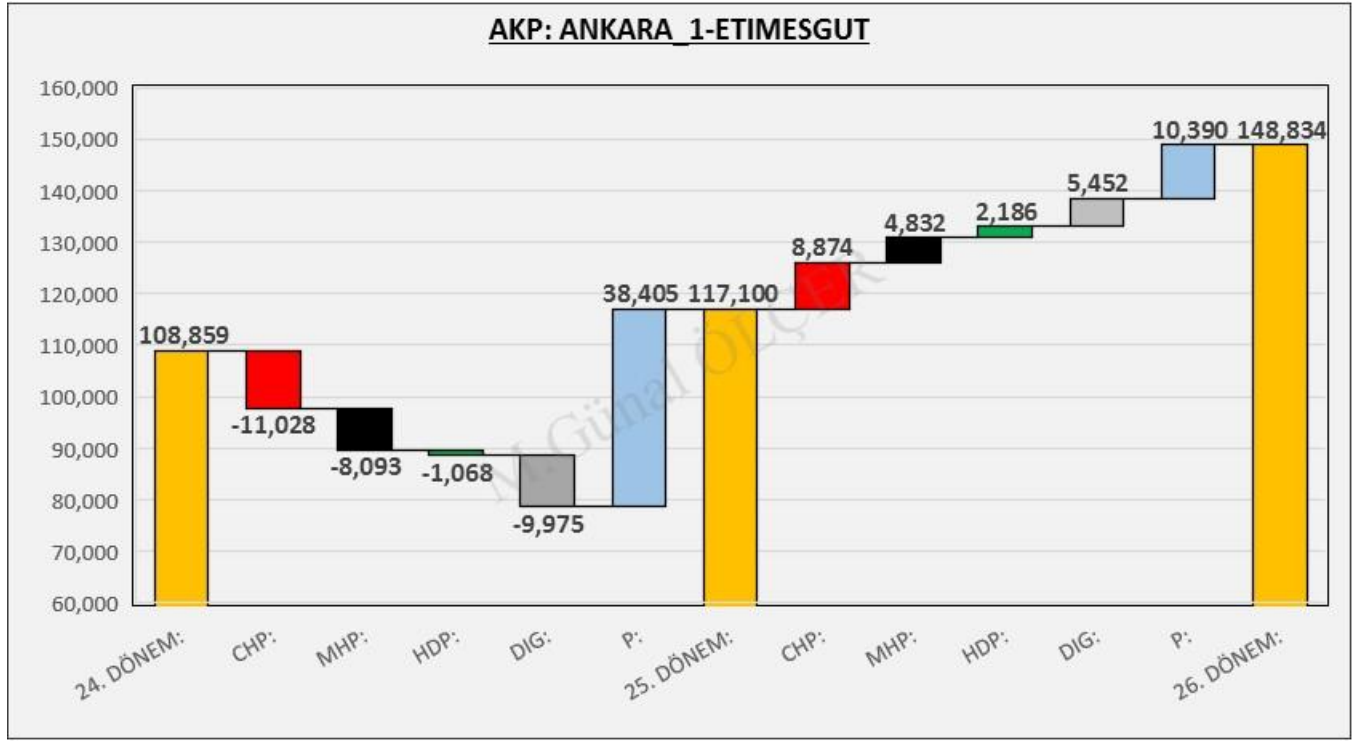


**Şekil 59: Oy Geçiş Matrisi**

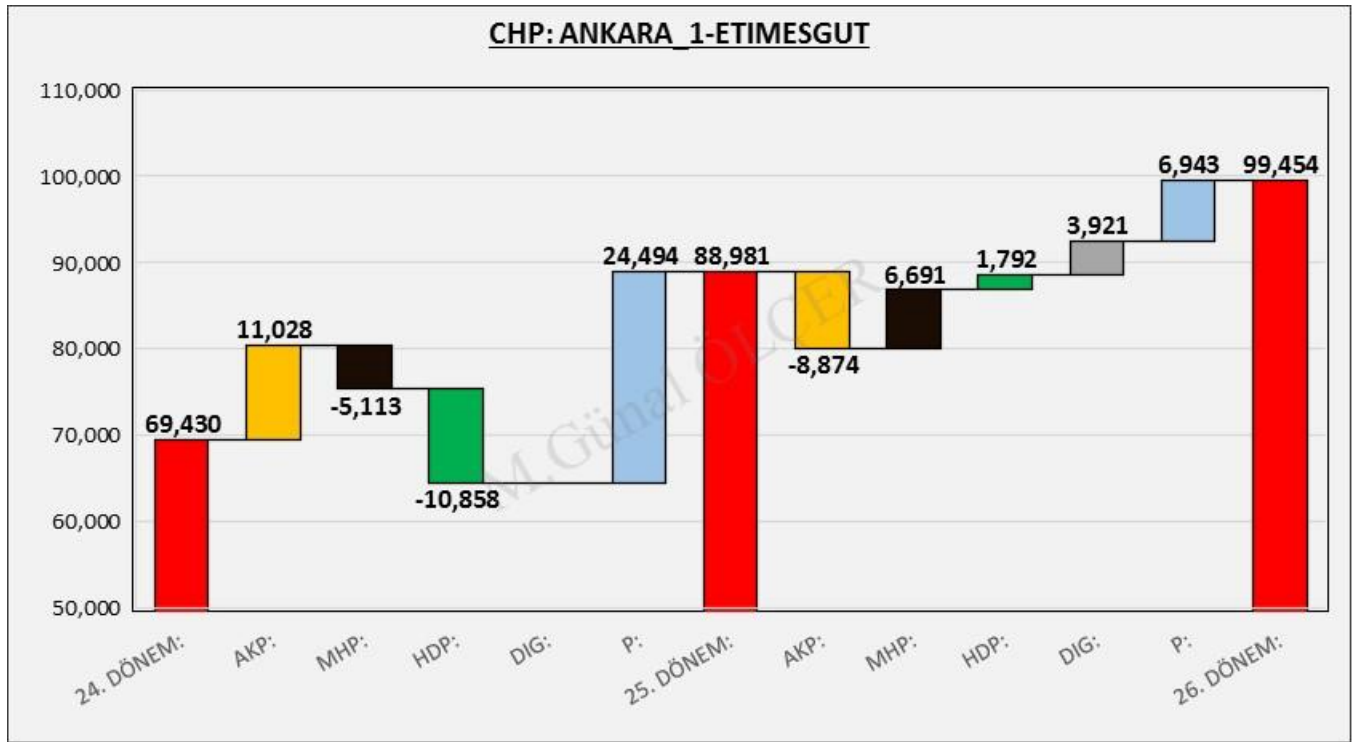


**Şekil 60: Oy Geçişleri**

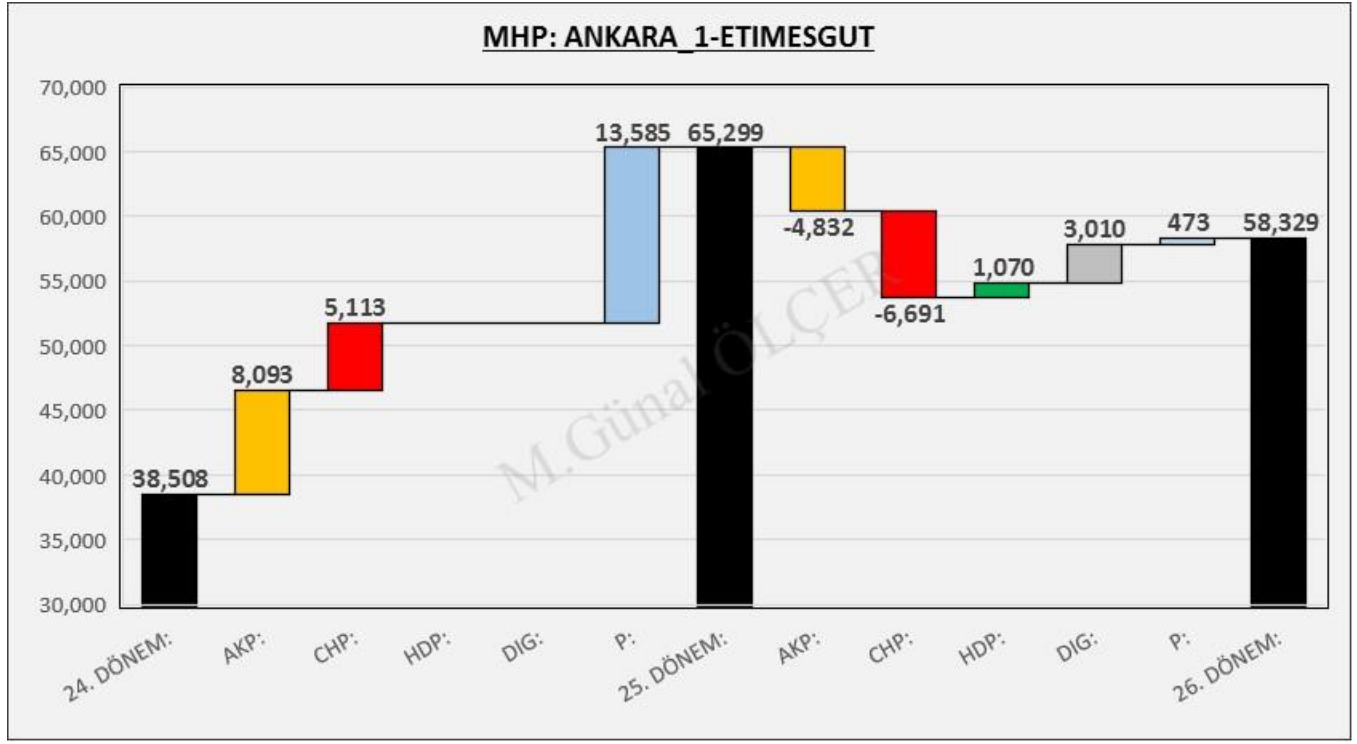
**06.2 PARTİ MERKEZLİ OY GEÇİŞLERİ**



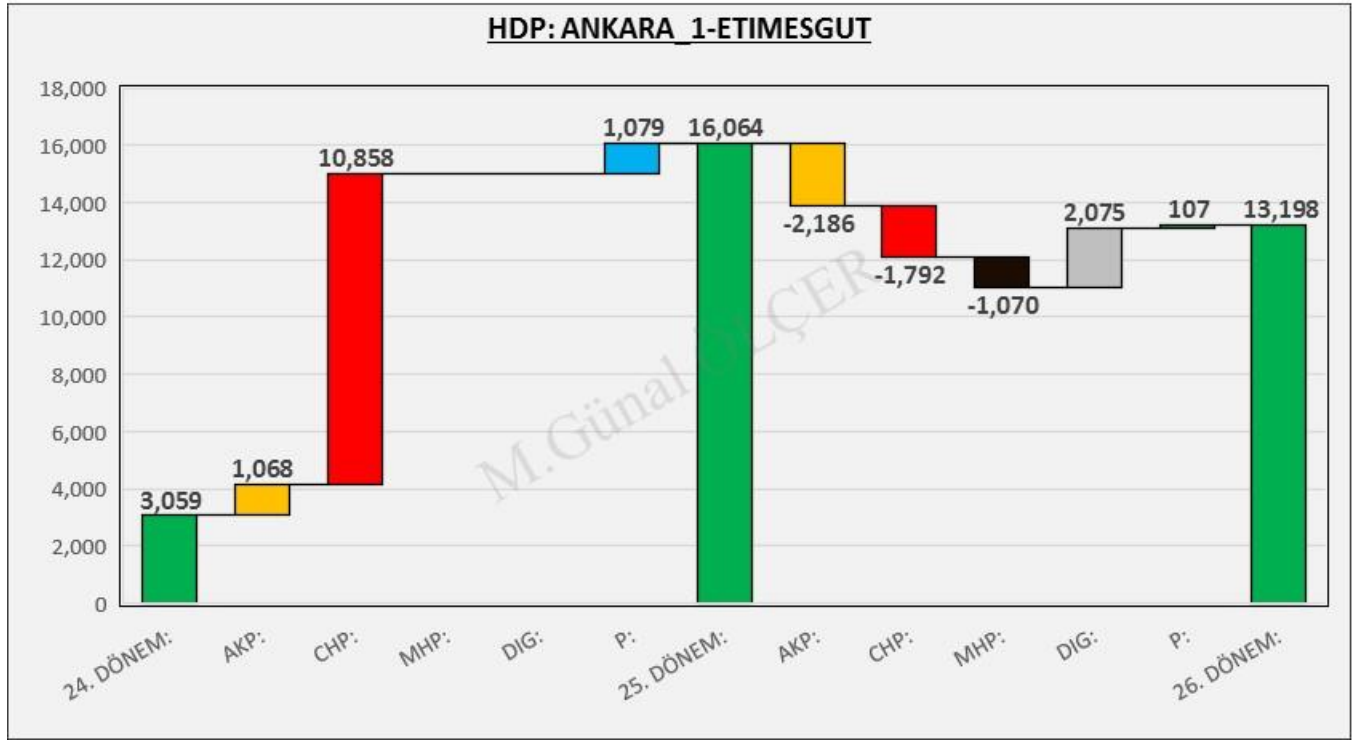
**Sekil 61: AKP Merkezli Oy Geçişleri**



**Sekil 62: CHP Merkezli Oy Geçişleri**



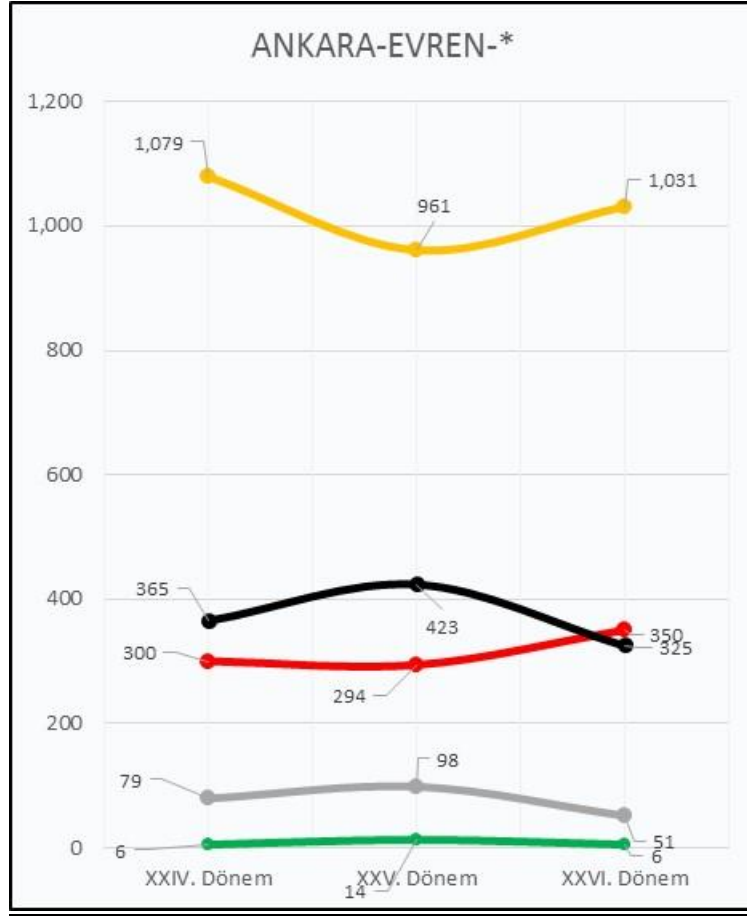
**Sekil 63: MHP Merkezli Oy Geçişleri**



**Sekil 64: HDP Merkezli Oy Geçişleri**



**07. ANKARA 1 EVREN İLÇESİ SEÇİM SONUÇLARI**

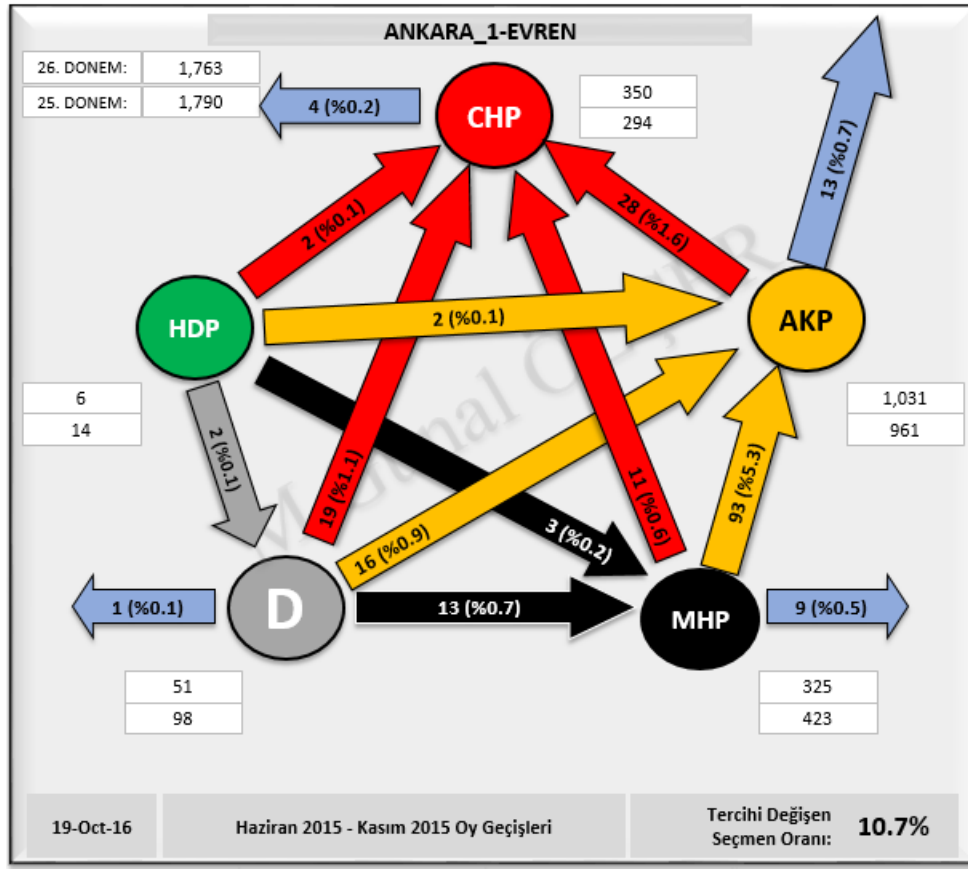


**Şekil 65: Seçim Sonuçları**

	XXIV. Dönem		XXV. Dönem		XXVI. Dönem	
Sandık Sayısı:	16		14		15	
Seçmen Sayısı:	2,499		2,299		2,307	
Oy Kullanan Seçmen Sayısı:	1,900	76.0%	1,852	80.6%	1,832	79.4%
Geçerli Oy Toplamı:	1,829	96.3%	1,790	96.7%	1,763	96.2%
Geçersiz Oy Toplamı:	71	3.7%	62	3.3%	69	3.7%
	<b>AKP</b>	<b>1,079</b> 59.0%	<b>AKP</b>	<b>961</b> 53.7%	<b>AKP</b>	<b>1,031</b> 58.5%
	<b>BAG</b>	<b>6</b> 0.3%	<b>HDP</b>	<b>14</b> 0.8%	<b>HDP</b>	<b>6</b> 0.3%
	<b>CHP</b>	<b>300</b> 16.4%	<b>CHP</b>	<b>294</b> 16.4%	<b>CHP</b>	<b>350</b> 19.9%
	<b>MHP</b>	<b>365</b> 20.0%	<b>MHP</b>	<b>423</b> 23.6%	<b>MHP</b>	<b>325</b> 18.4%
	<b>DIG</b>	<b>79</b> 4.3%	<b>DIG</b>	<b>98</b> 5.5%	<b>DIG</b>	<b>51</b> 2.9%

**Şekil 66: Seçim Sonuçları**

**07.1 OY GEÇİŞLERİ**

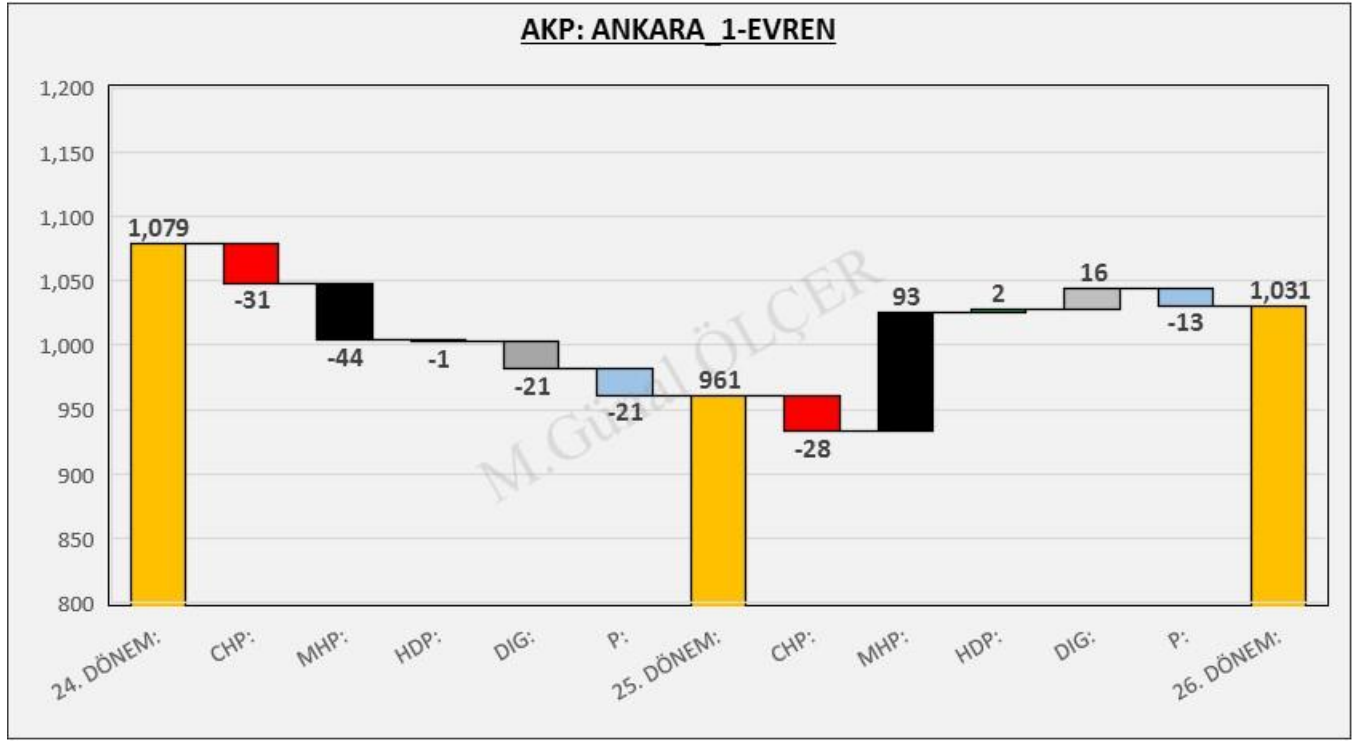


**Şekil 67: Oy Geçiş Matrisi**

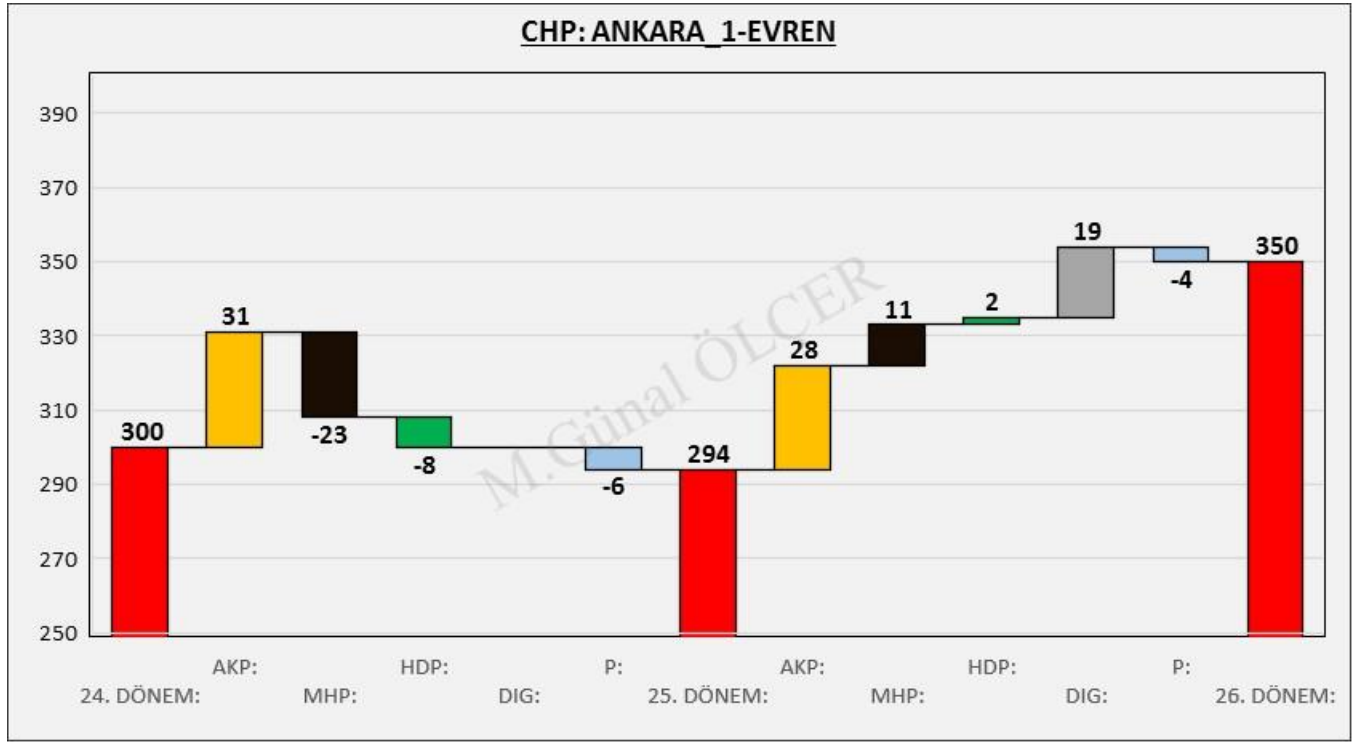


**Şekil 68: Oy Geçişleri**

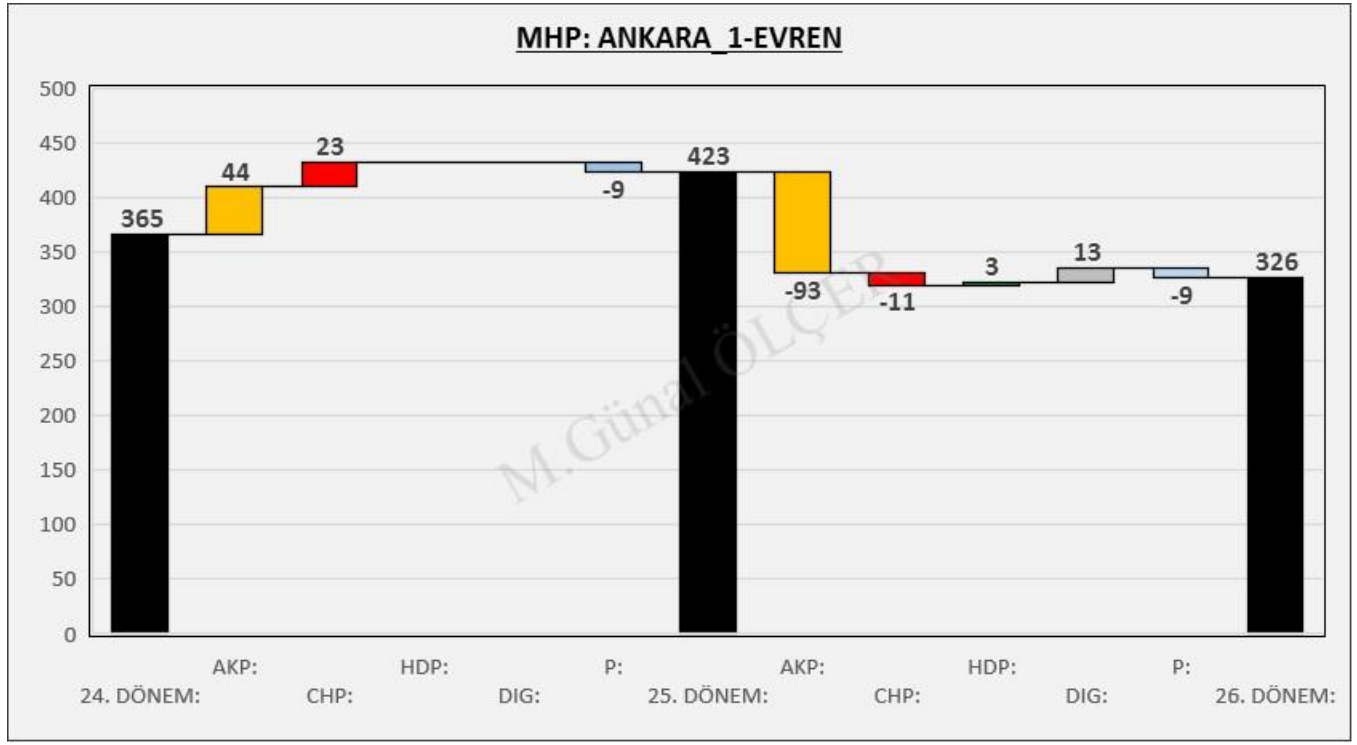
**07.2 PARTİ MERKEZLİ OY GEÇİŞLERİ**



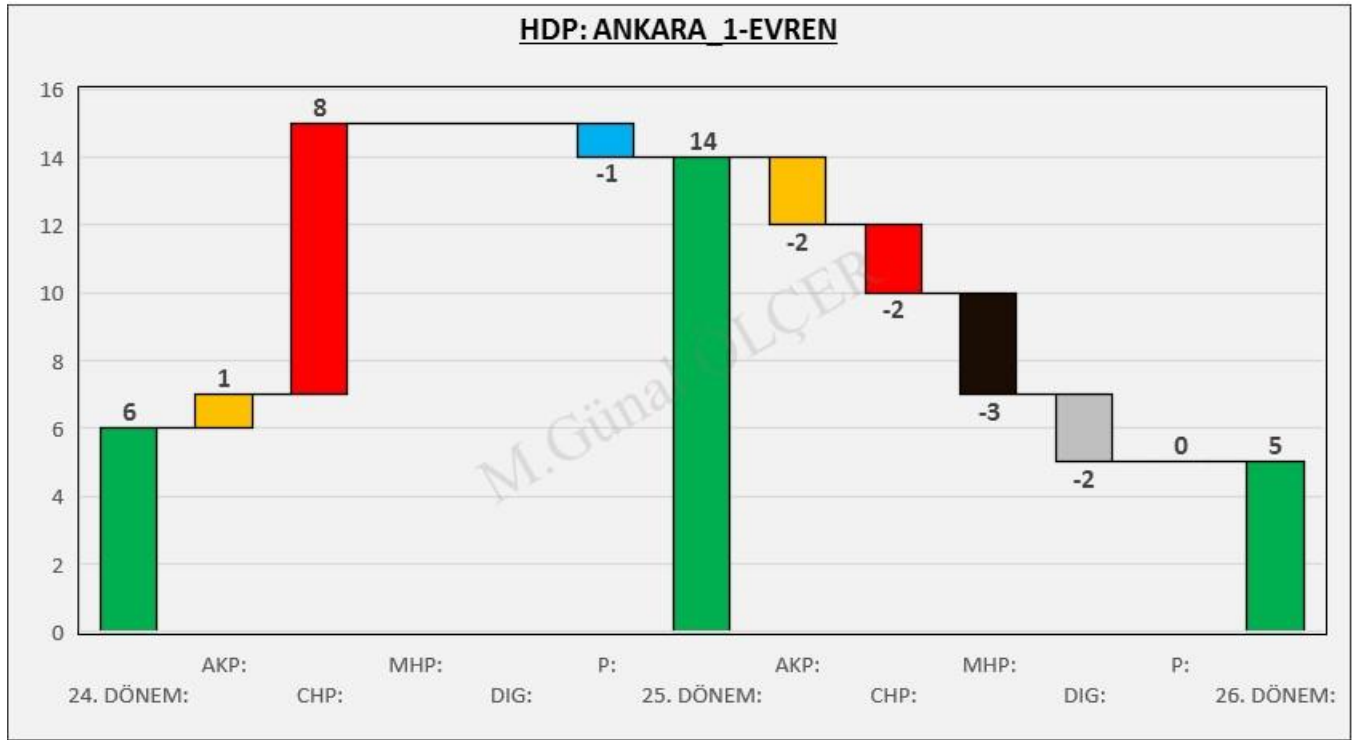
**Şekil 69: AKP Merkezli Oy Geçişleri**



**Şekil 70: CHP Merkezli Oy Geçişleri**

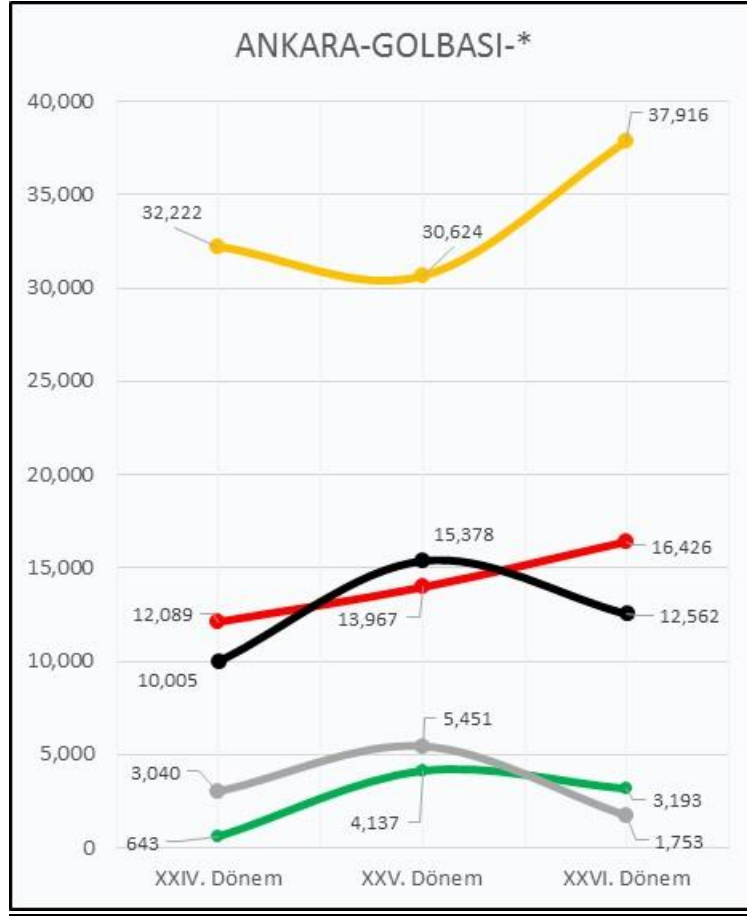


**Şekil 71: MHP Merkezli Oy Geçişleri**



**Şekil 72: HDP Merkezli Oy Geçişleri**

**08. ANKARA 1 GÖLBASI İLÇESİ SEÇİM SONUÇLARI**



**Şekil 73: Seçim Sonuçları**

	XXIV. Dönem		XXV. Dönem		XXVI. Dönem			
Sandık Sayısı:	249		241		242			
Seçmen Sayısı:	66,629		80,117		81,151			
Oy Kullanan Seçmen Sayısı:	59,436	89.2%	71,040	88.7%	72,758	89.7%		
Geçerli Oy Toplamı:	57,999	97.6%	69,557	97.9%	71,850	98.8%		
Geçersiz Oy Toplamı:	1,437	2.4%	1,483	2.1%	908	1.3%		
AKP	32,222	55.6%	30,624	44.0%	37,916	52.8%		
BAG	643	1.1%	HDP	4,137	5.9%	HDP	3,193	4.4%
CHP	12,089	20.8%	CHP	13,967	20.1%	CHP	16,426	22.9%
MHP	10,005	17.3%	MHP	15,378	22.1%	MHP	12,562	17.5%
DIG	3,040	5.2%	DIG	5,451	7.8%	DIG	1,753	2.4%

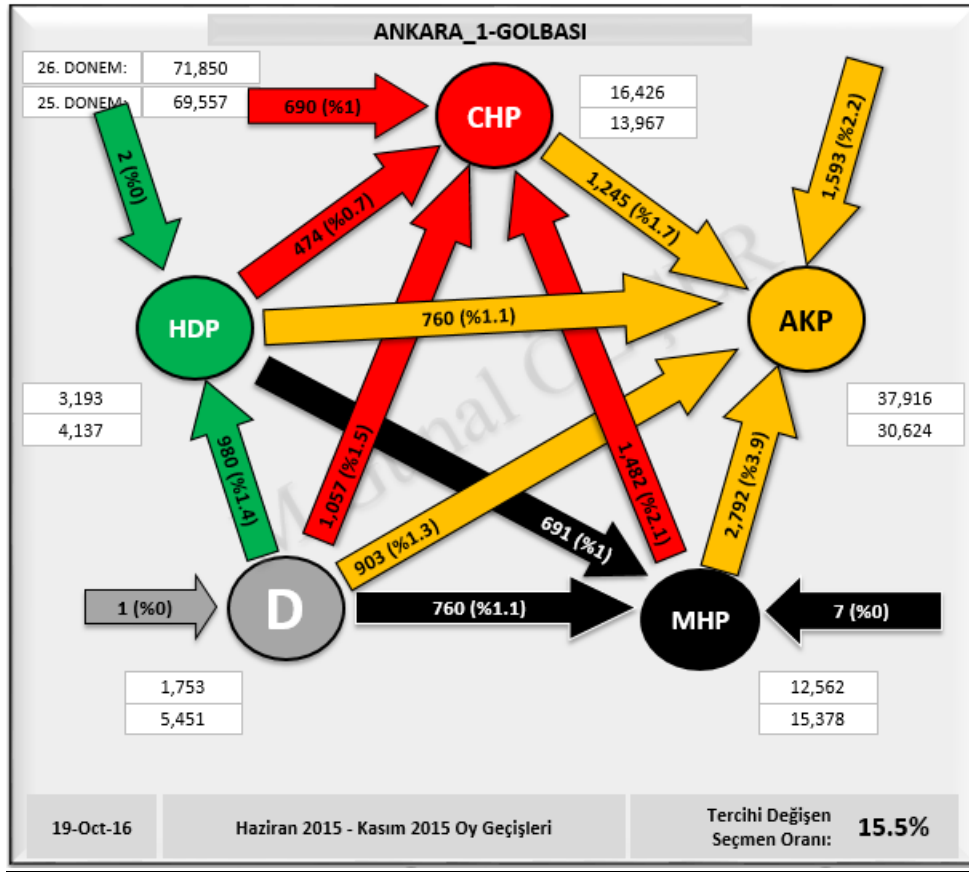
XXIV. Dönem

XXV. Dönem

XXVI. Dönem

**Şekil 74: Seçim Sonuçları**

**08.1 OY GEÇİŞLERİ**

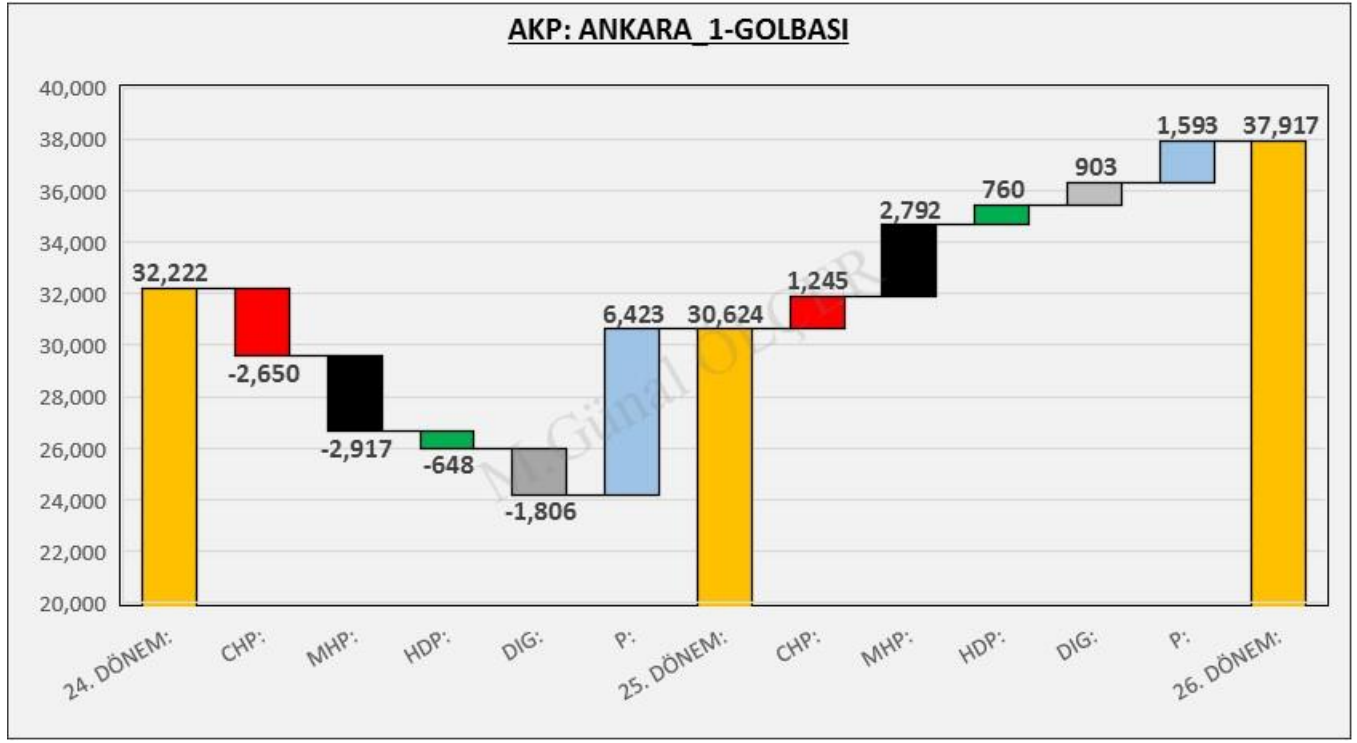


**Şekil 75: Oy Geçiş Matrisi**

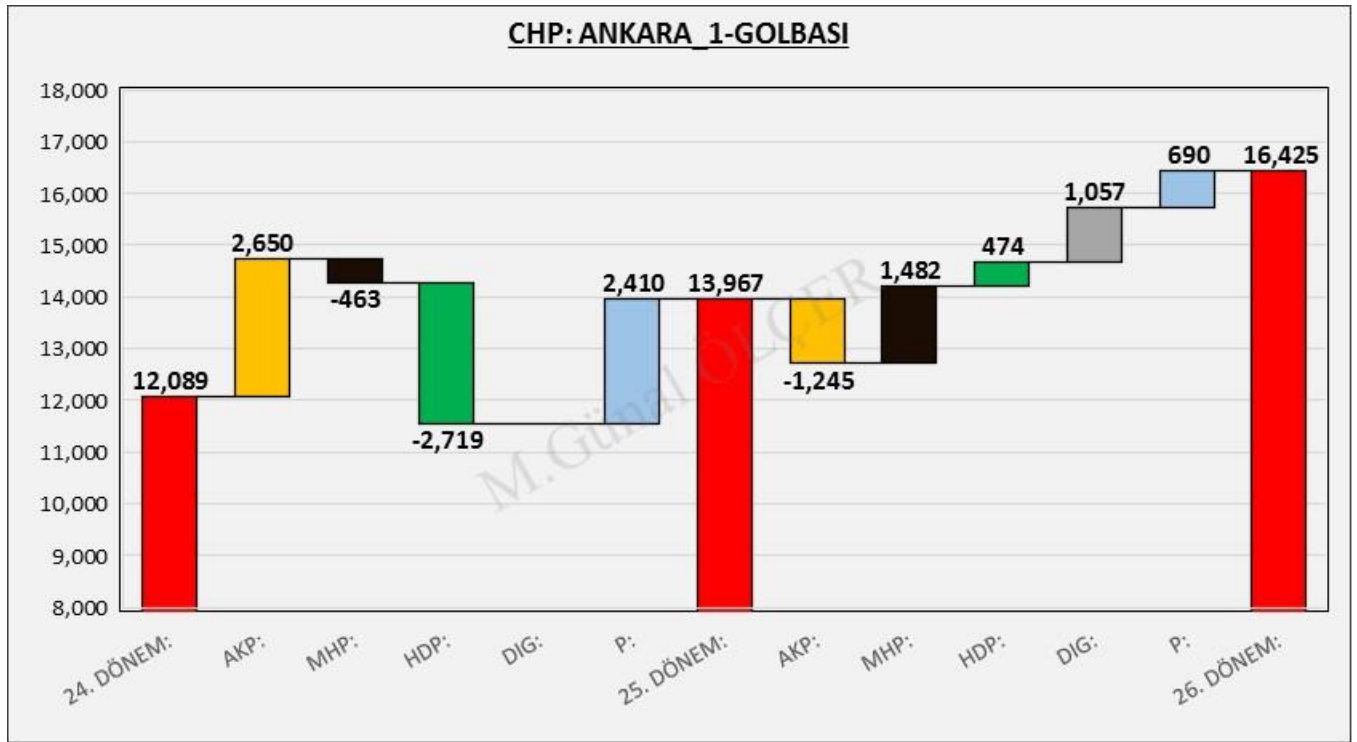


**Şekil 76: Oy Geçişleri**

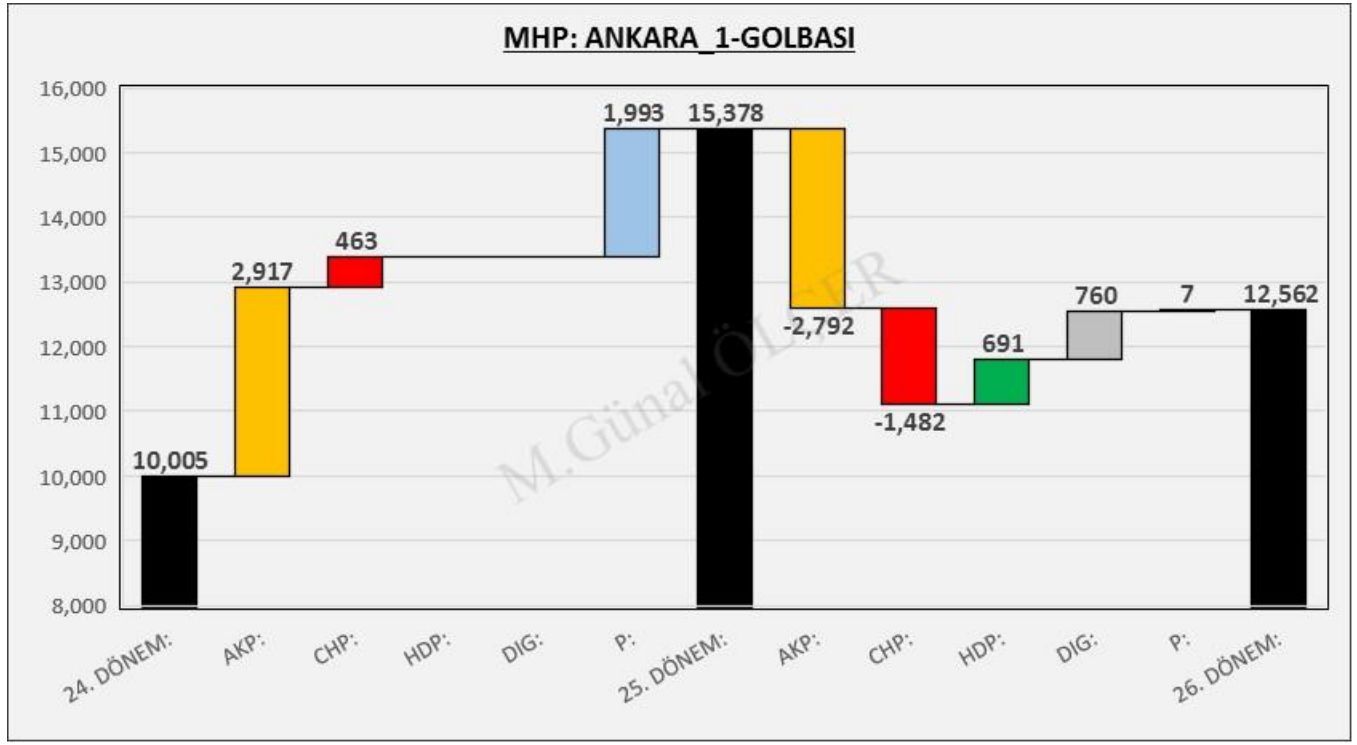
**08.2 PARTİ MERKEZLİ OY GEÇİŞLERİ**



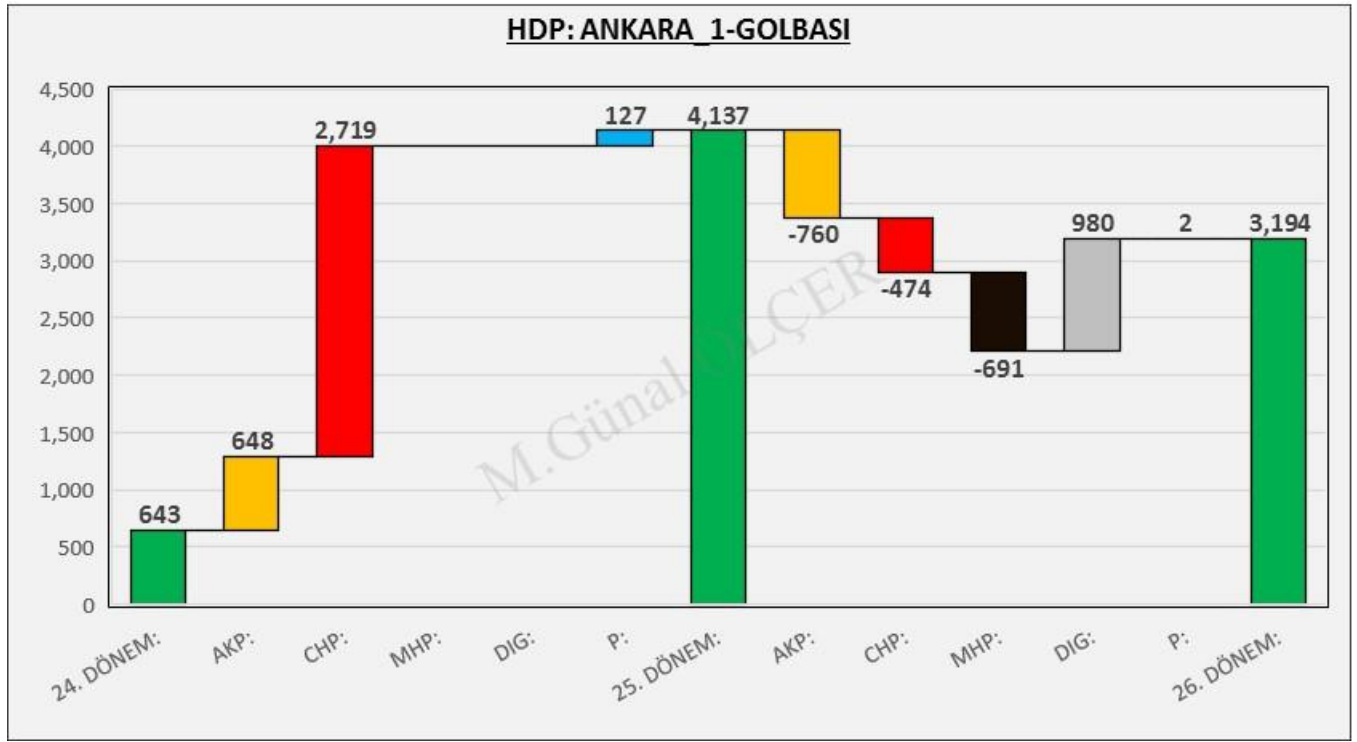
**Sekil 77: AKP Merkezli Oy Geçişleri**



**Sekil 78: CHP Merkezli Oy Geçişleri**



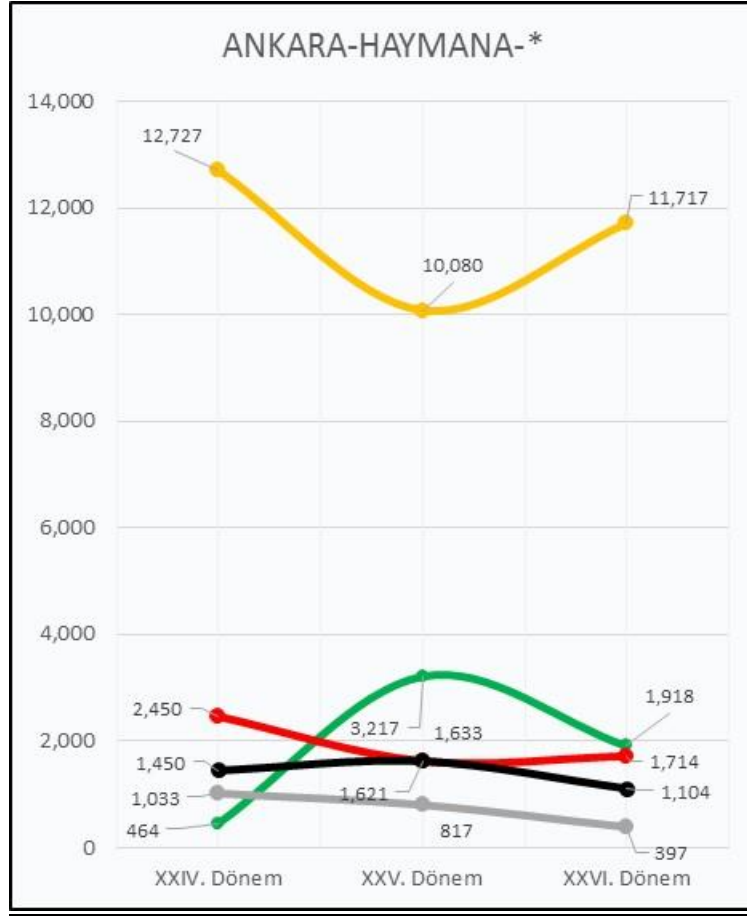
**Sekil 79: MHP Merkezli Oy Geçişleri**



**Sekil 80: HDP Merkezli Oy Geçişleri**



**09. ANKARA 1 HAYMANA İLÇESİ SEÇİM SONUÇLARI**



**Şekil 81: Seçim Sonuçları**

	XXIV. Dönem		XXV. Dönem		XXVI. Dönem	
Sandık Sayısı:	124		108		107	
Seçmen Sayısı:	22,286		22,014		21,238	
Oy Kullanan Seçmen Sayısı:	18,485	82.9%	17,760	80.7%	17,130	80.7%
Geçerli Oy Toplamı:	18,124	98.0%	17,368	97.8%	16,850	98.4%
Geçersiz Oy Toplamı:	361	2.0%	392	2.2%	280	1.6%
	<b>AKP</b>	<b>12,727</b> (70.2%)	<b>AKP</b>	<b>10,080</b> (58.0%)	<b>AKP</b>	<b>11,717</b> (69.5%)
	<b>BAG</b>	464 (2.6%)	<b>HDP</b>	3,217 (18.5%)	<b>HDP</b>	1,918 (11.4%)
	<b>CHP</b>	2,450 (13.5%)	<b>CHP</b>	1,621 (9.3%)	<b>CHP</b>	1,714 (10.2%)
	<b>MHP</b>	1,450 (8.0%)	<b>MHP</b>	1,633 (9.4%)	<b>MHP</b>	1,104 (6.6%)
	<b>DIG</b>	1,033 (5.7%)	<b>DIG</b>	817 (4.7%)	<b>DIG</b>	397 (2.4%)

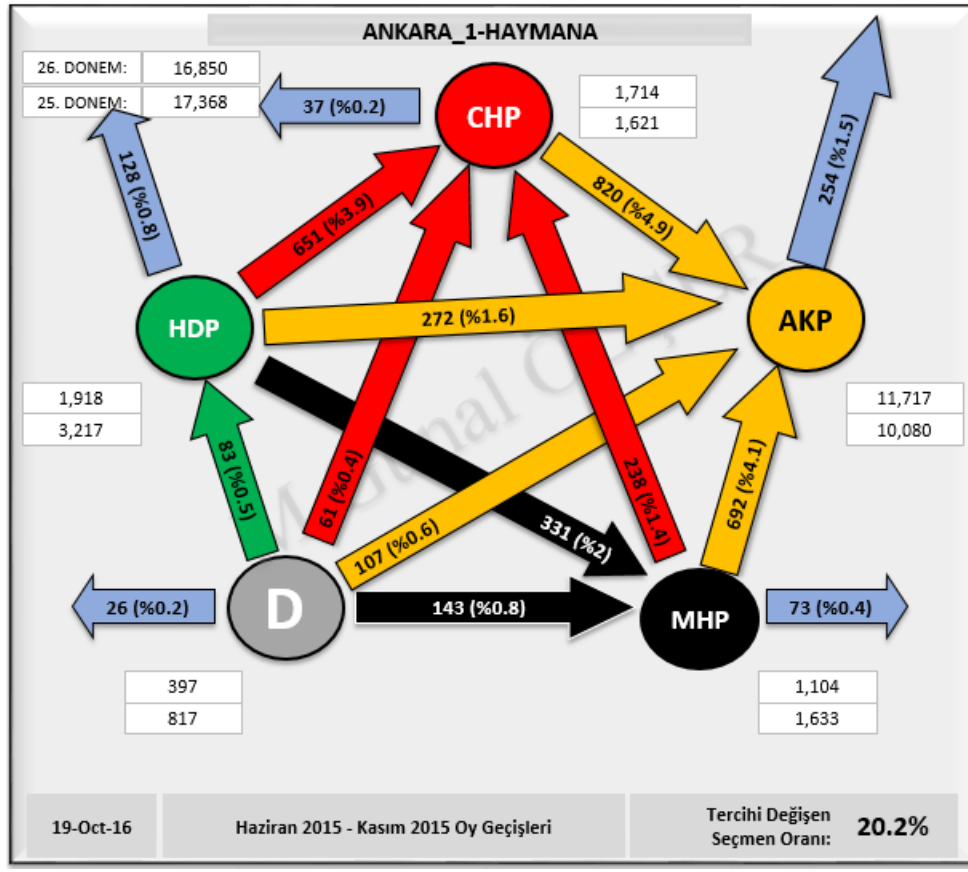
XXIV. Dönem

XXV. Dönem

XXVI. Dönem

**Şekil 82: Seçim Sonuçları**

**09.1 OY GEÇİŞLERİ**

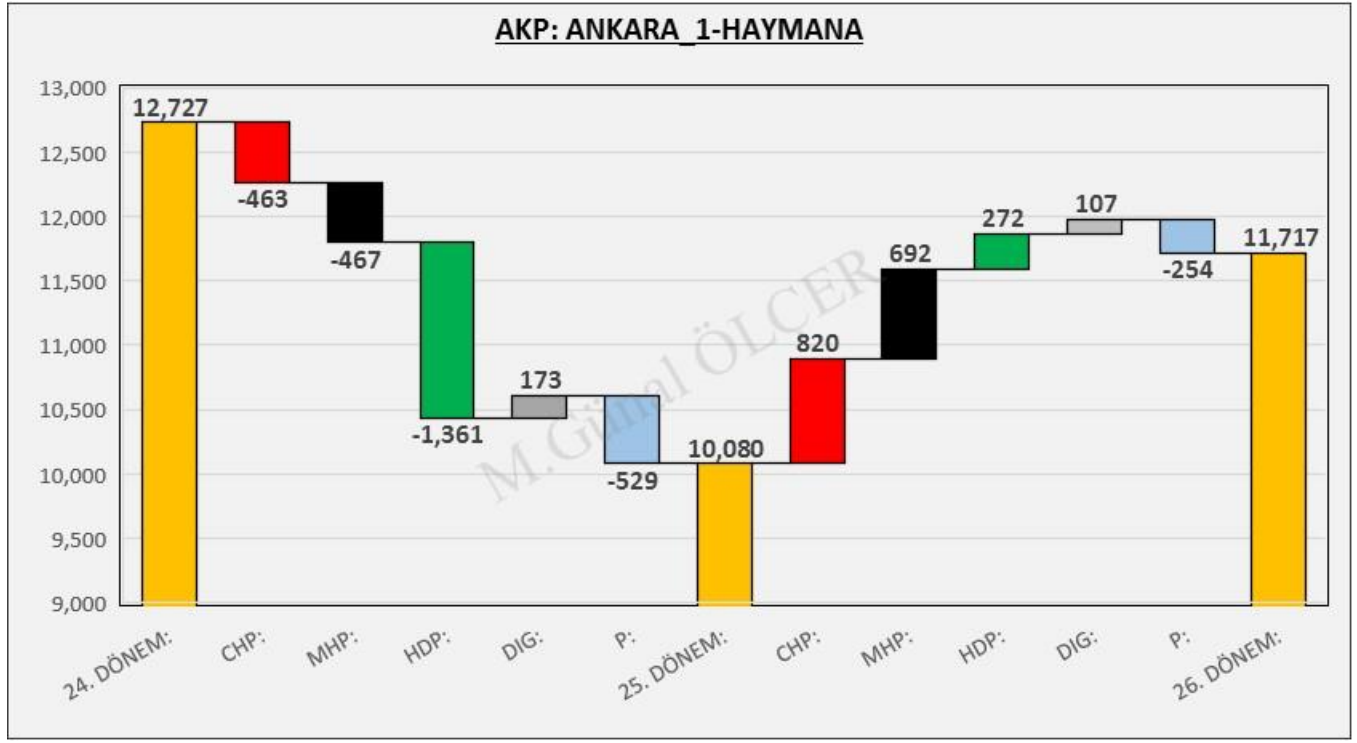


**Şekil 83: Oy Geçiş Matriksi**

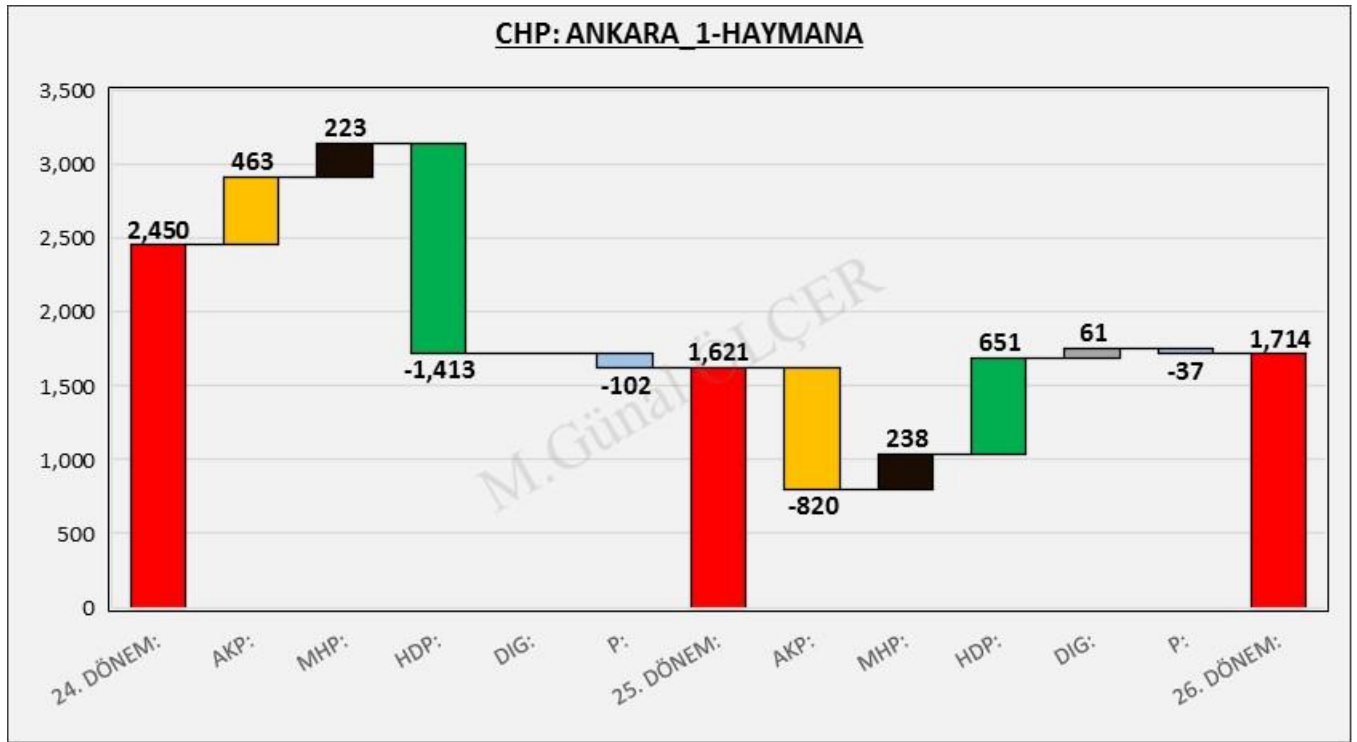


**Şekil 84: Oy Geçişleri**

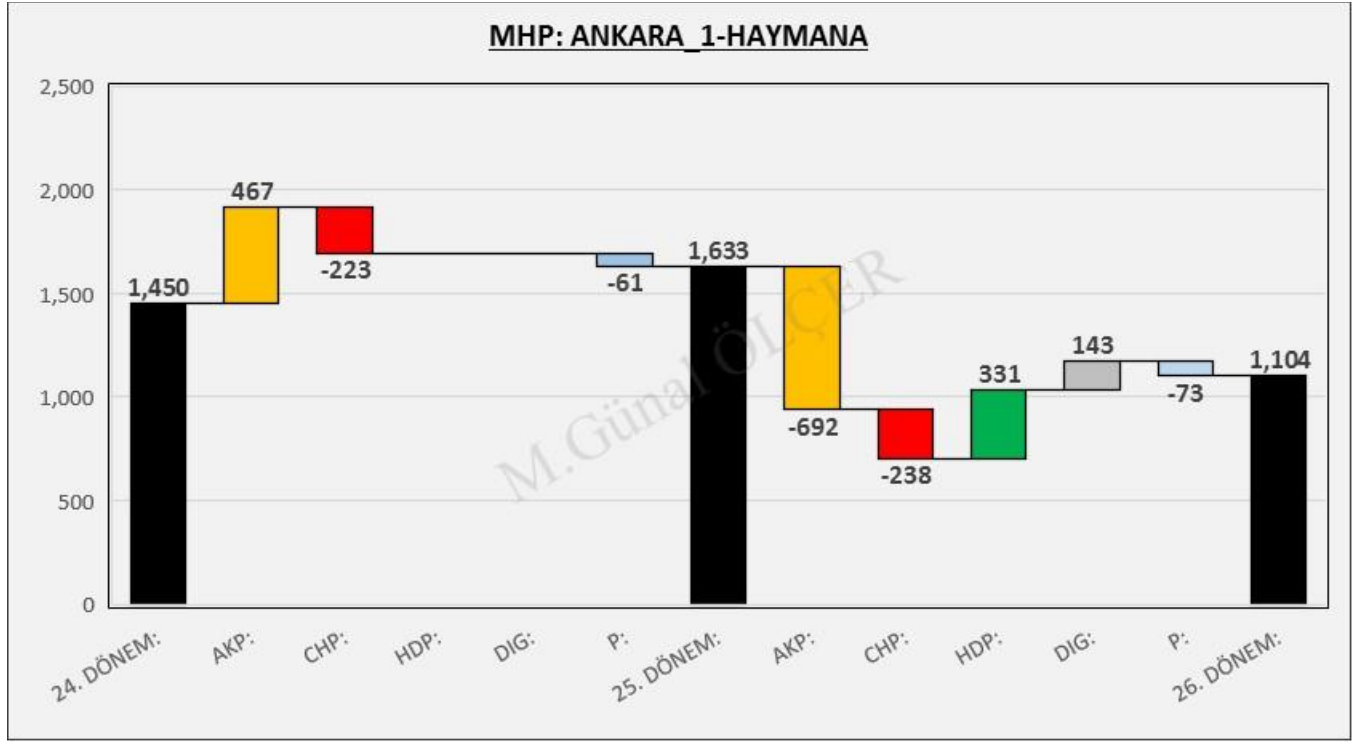
**09.2 PARTİ MERKEZLİ OY GEÇİŞLERİ**



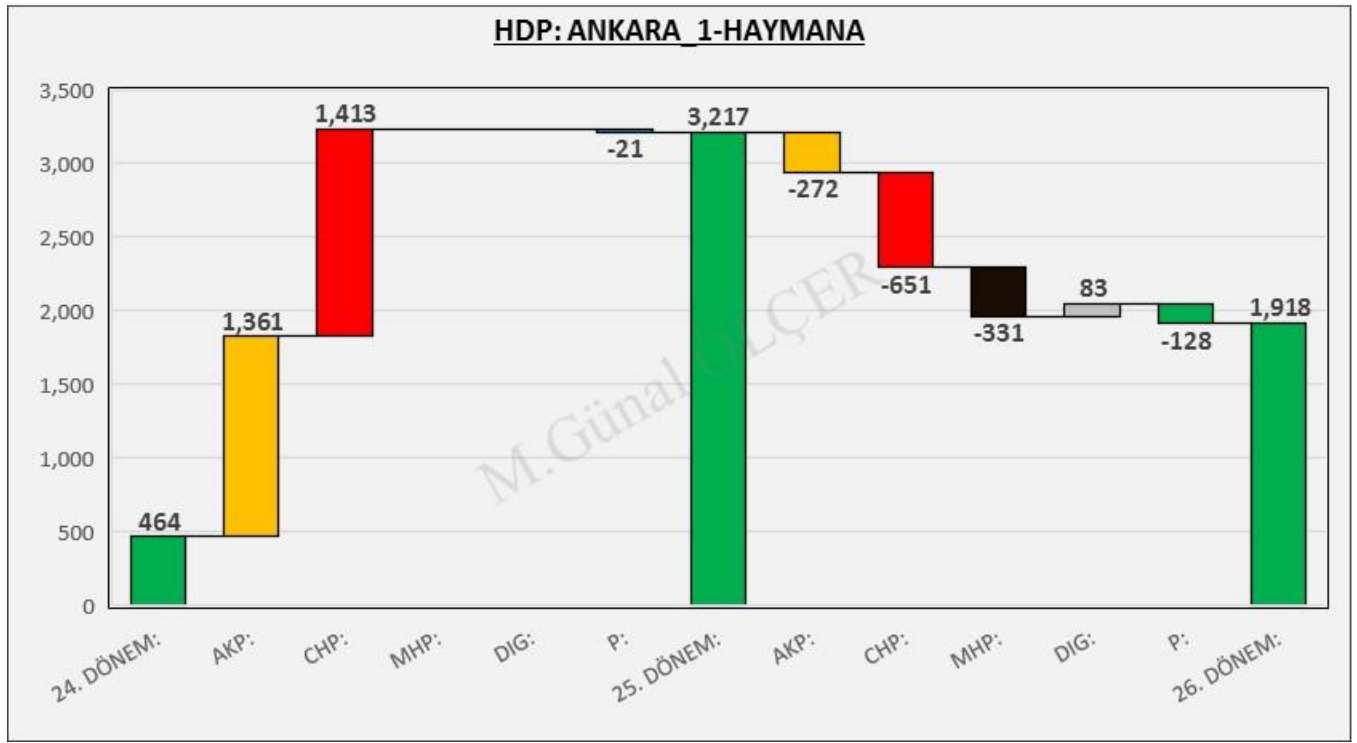
**Şekil 85: AKP Merkezli Oy Geçişleri**



**Şekil 86: CHP Merkezli Oy Geçişleri**

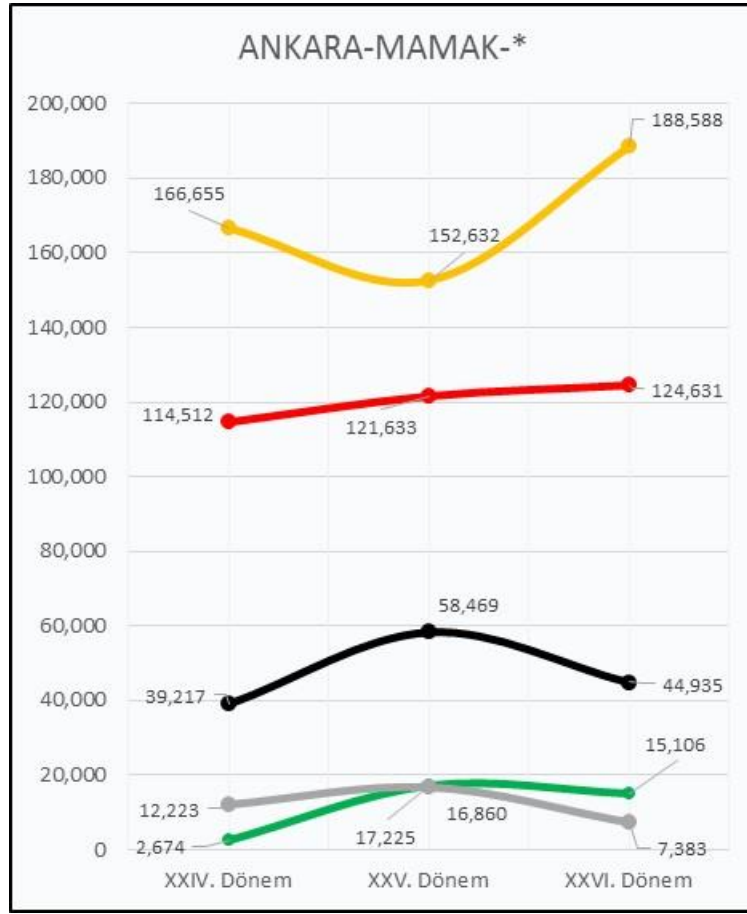


**Şekil 87: MHP Merkezli Oy Geçişleri**



**Şekil 88: HDP Merkezli Oy Geçişleri**

**10. ANKARA 1 MAMAK İLÇESİ SEÇİM SONUÇLARI**



Şekil 89: Seçim Sonuçları

	XXIV. Dönem		XXV. Dönem		XXVI. Dönem			
Sandık Sayısı:	1,310		1,154		1,165			
Seçmen Sayısı:	380,263		421,056		427,820			
Oy Kullanan Seçmen Sayısı:	342,150	90.0%	373,962	88.8%	384,986	90.0%		
Geçerli Oy Toplamı:	335,281	98.0%	366,819	98.1%	380,643	98.9%		
Geçersiz Oy Toplamı:	6,869	2.0%	7,143	1.9%	4,343	1.2%		
AKP	166,655	49.7%	AKP	152,632	41.6%	AKP	188,588	49.5%
BAG	2,674	0.8%	HDP	17,225	4.7%	HDP	15,106	4.0%
CHP	114,512	34.2%	CHP	121,633	33.2%	CHP	124,631	32.7%
MHP	39,217	11.7%	MHP	58,469	15.9%	MHP	44,935	11.8%
DIG	12,223	3.6%	DIG	16,860	4.6%	DIG	7,383	1.9%

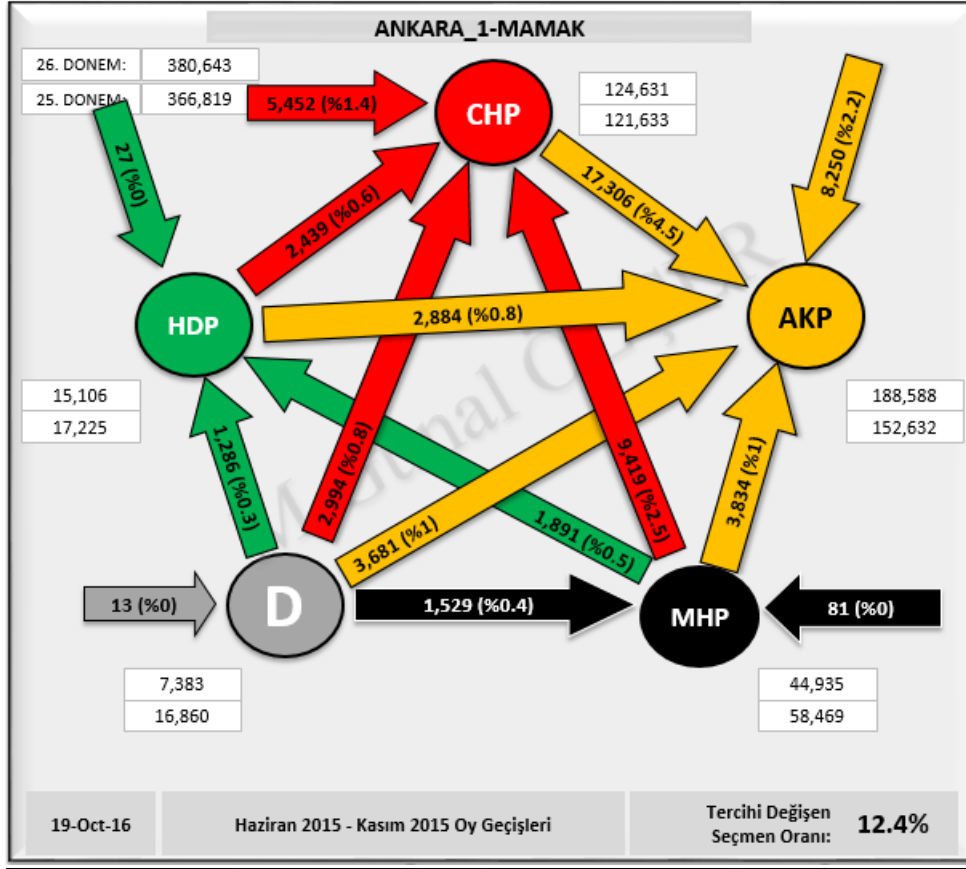
XXIV. Dönem

XXV. Dönem

XXVI. Dönem

Şekil 90: Seçim Sonuçları

### 10.1 OY GEÇİŞLERİ

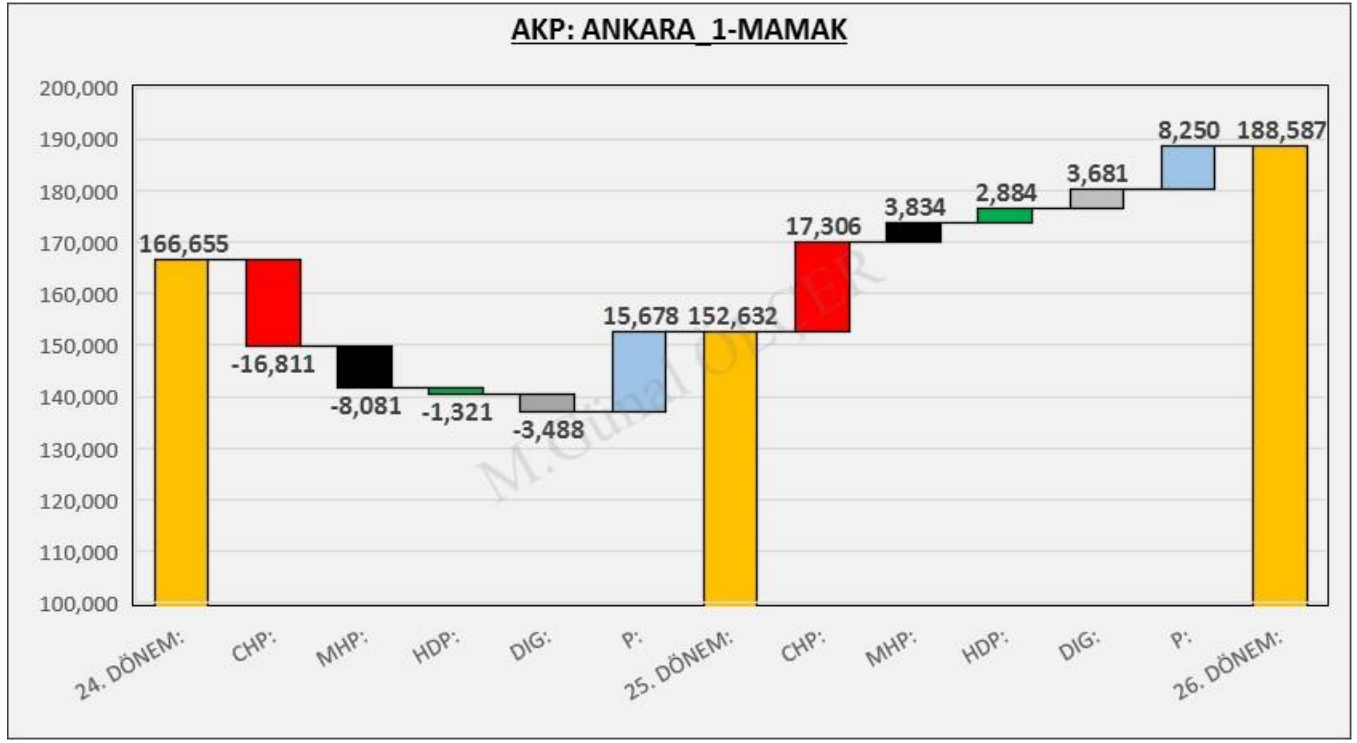


Şekil 91: Oy Geçiş Matriksi

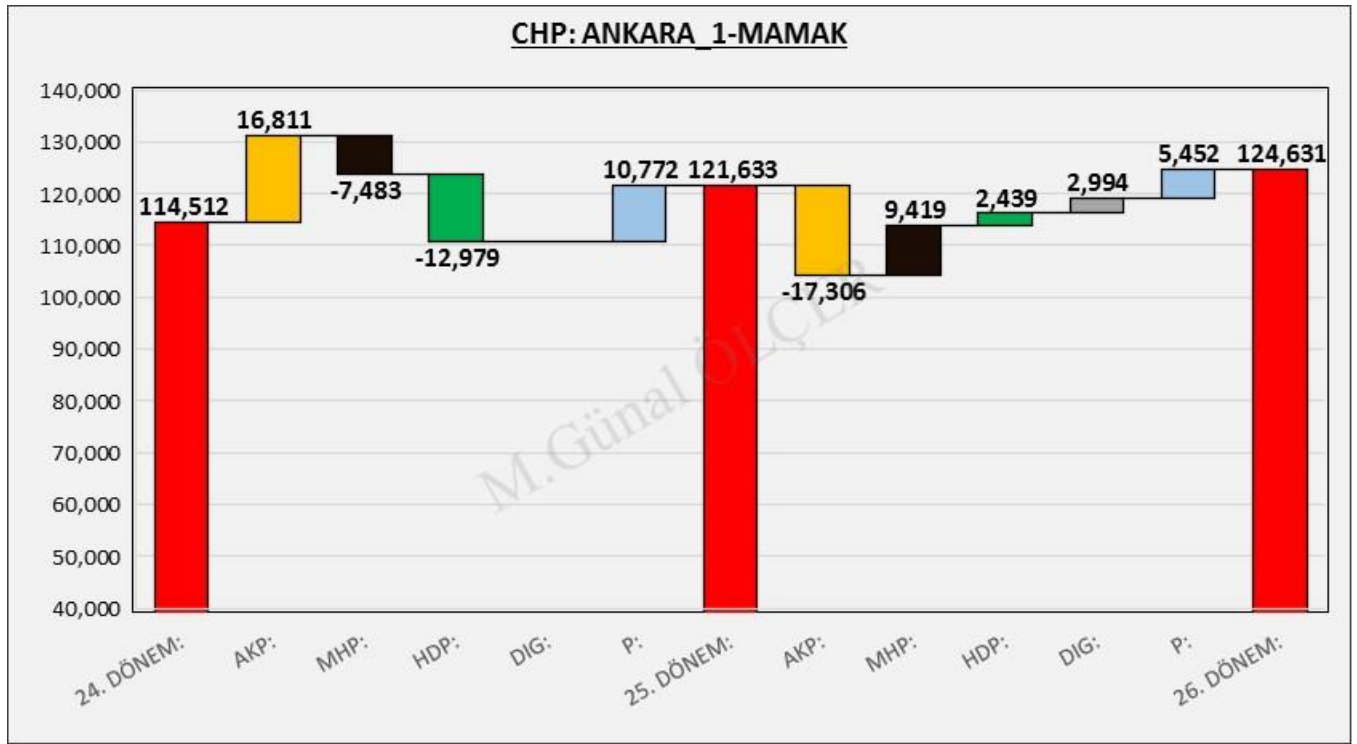


Şekil 92: Oy Geçişleri

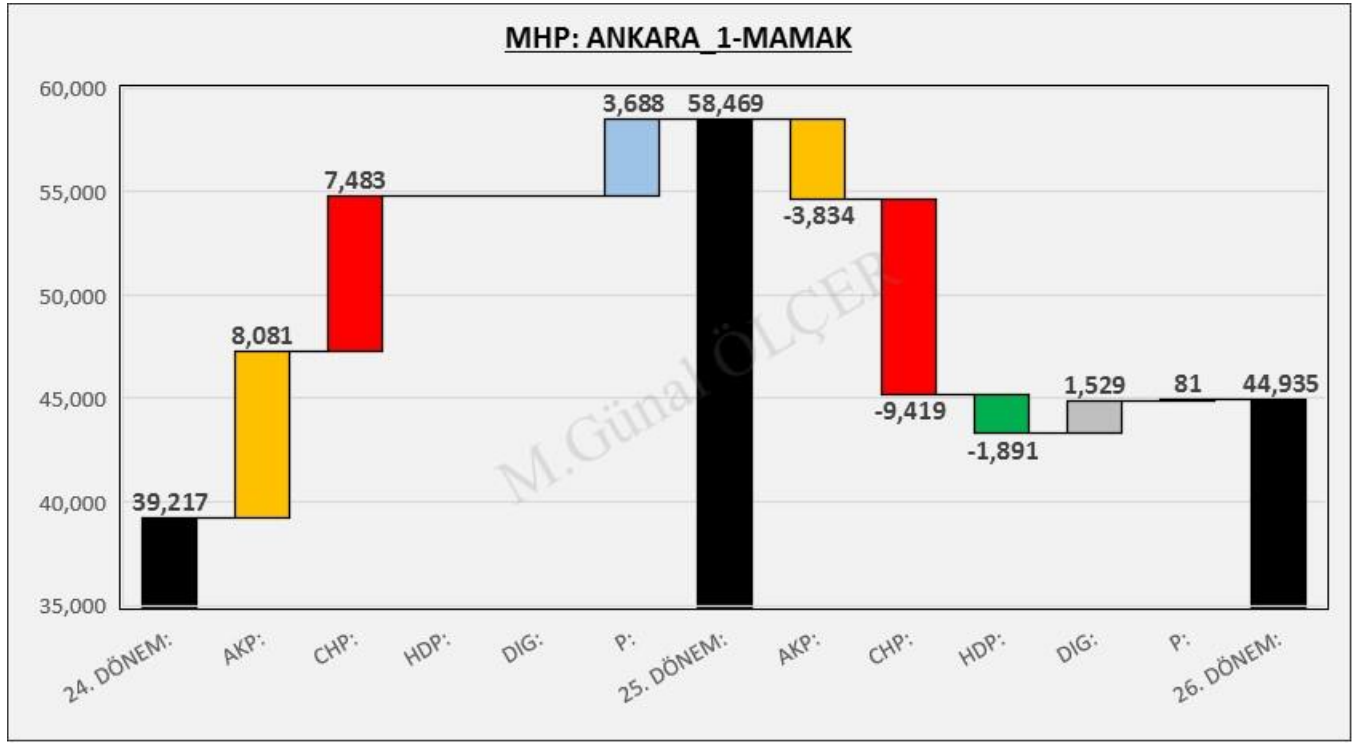
**10.2 PARTİ MERKEZLİ OY GEÇİŞLERİ**



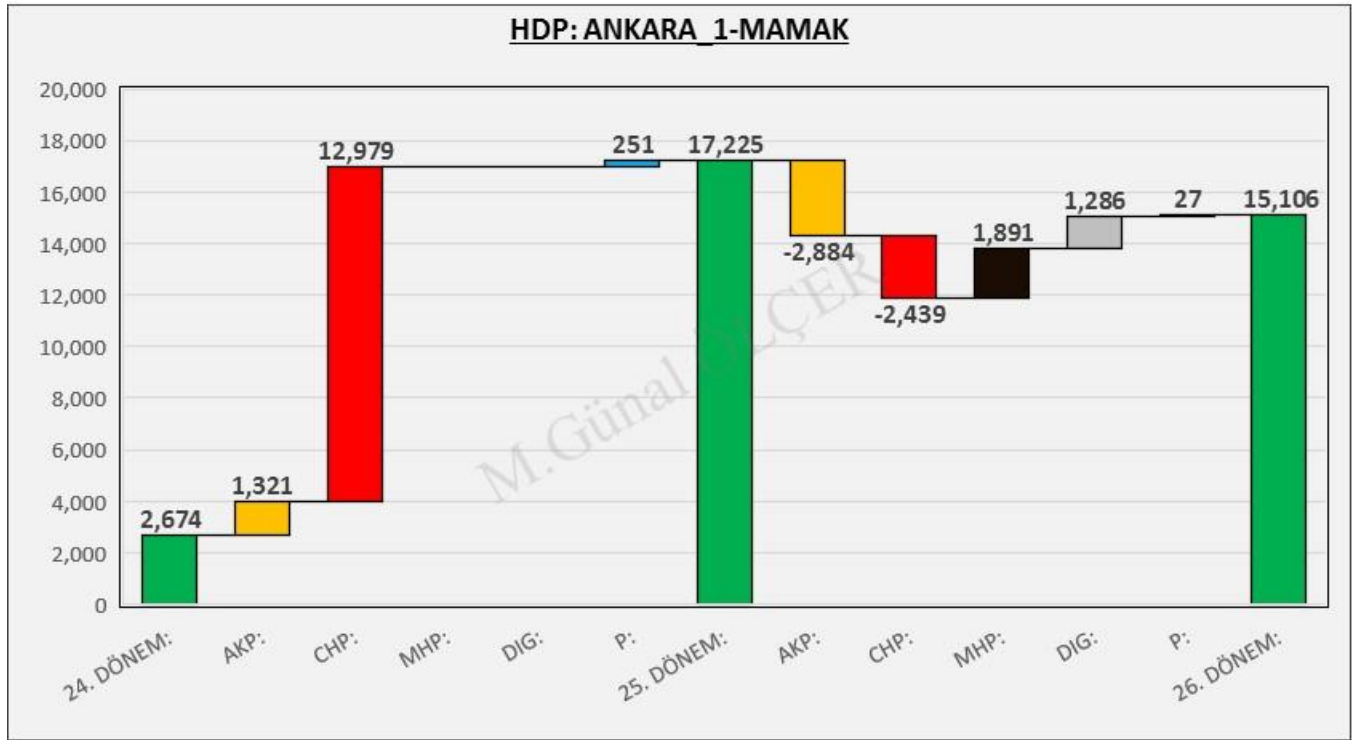
**Sekil 93: AKP Merkezli Oy Geçişleri**



**Sekil 94: CHP Merkezli Oy Geçişleri**



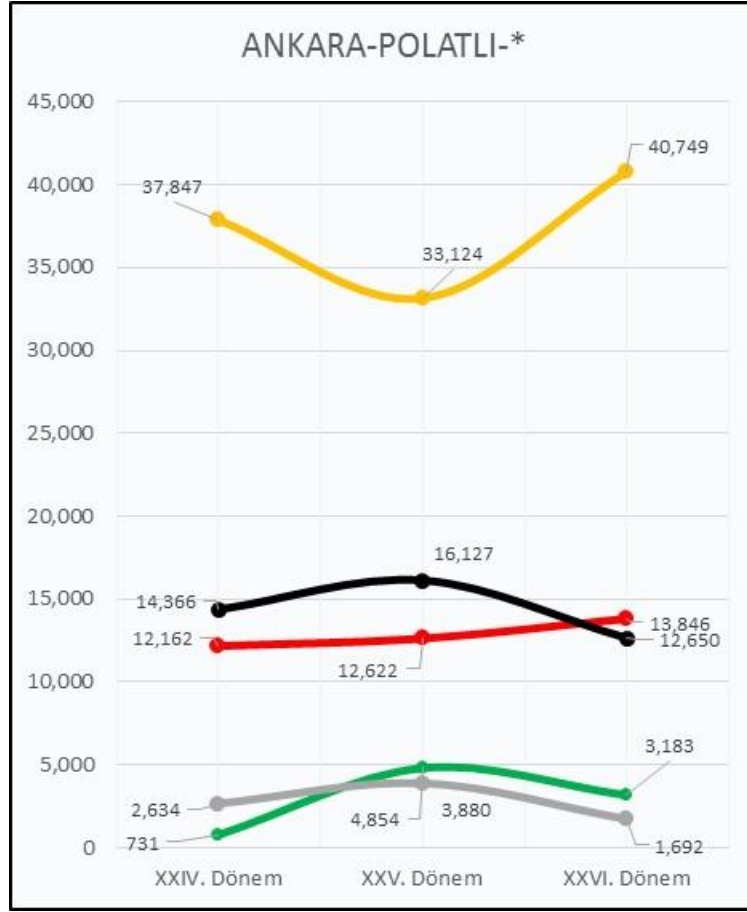
**Sekil 95: MHP Merkezli Oy Geçişleri**



**Sekil 96: HDP Merkezli Oy Geçişleri**



**11. ANKARA 1 POLATLI İLÇESİ SEÇİM SONUÇLARI**

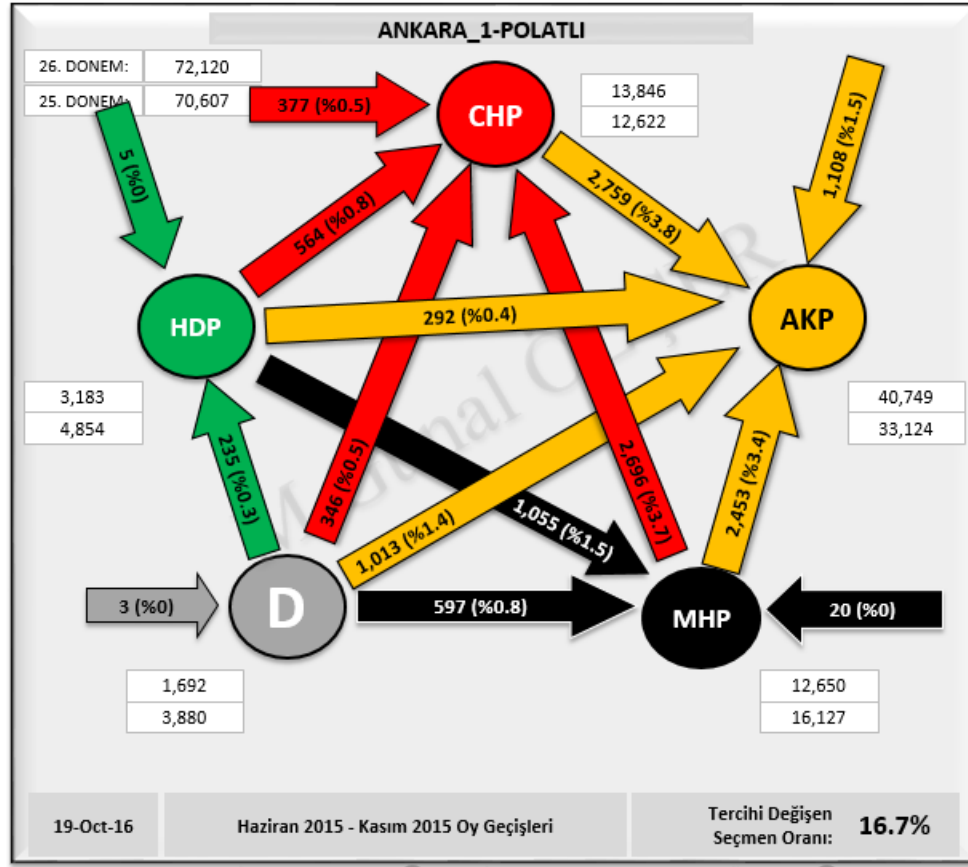


Şekil 97: Seçim Sonuçları

	XXIV. Dönem		XXV. Dönem		XXVI. Dönem	
Sandık Sayısı:	320		287		285	
Seçmen Sayısı:	79,457		84,202		84,783	
Oy Kullanan Seçmen Sayısı:	69,429	87.4%	72,182	85.7%	73,026	86.1%
Geçerli Oy Toplamı:	67,740	97.6%	70,607	97.8%	72,120	98.8%
Geçersiz Oy Toplamı:	1,689	2.4%	1,575	2.2%	906	1.3%
	<b>AKP</b>	<b>37,847</b> 55.9%	<b>AKP</b>	<b>33,124</b> 46.9%	<b>AKP</b>	<b>40,749</b> 56.5%
	<b>BAG</b>	<b>731</b> 1.1%	<b>HDP</b>	<b>4,854</b> 6.9%	<b>HDP</b>	<b>3,183</b> 4.4%
	<b>CHP</b>	<b>12,162</b> 18.0%	<b>CHP</b>	<b>12,622</b> 17.9%	<b>CHP</b>	<b>13,846</b> 19.2%
	<b>MHP</b>	<b>14,366</b> 21.2%	<b>MHP</b>	<b>16,127</b> 22.8%	<b>MHP</b>	<b>12,650</b> 17.5%
	<b>DIG</b>	<b>2,634</b> 3.9%	<b>DIG</b>	<b>3,880</b> 5.5%	<b>DIG</b>	<b>1,692</b> 2.3%

Şekil 98: Seçim Sonuçları

### 11.1 OY GEÇİŞLERİ

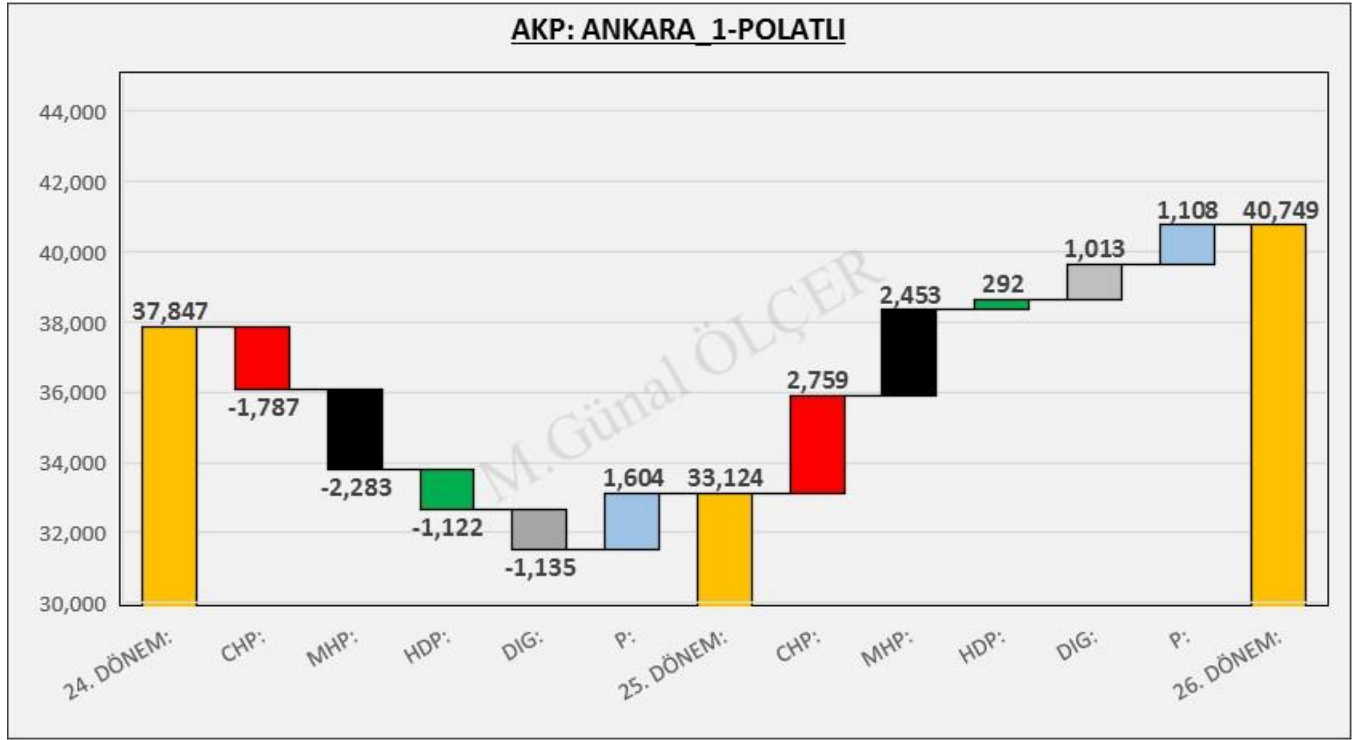


Şekil 99: Oy Geçiş Matriksi

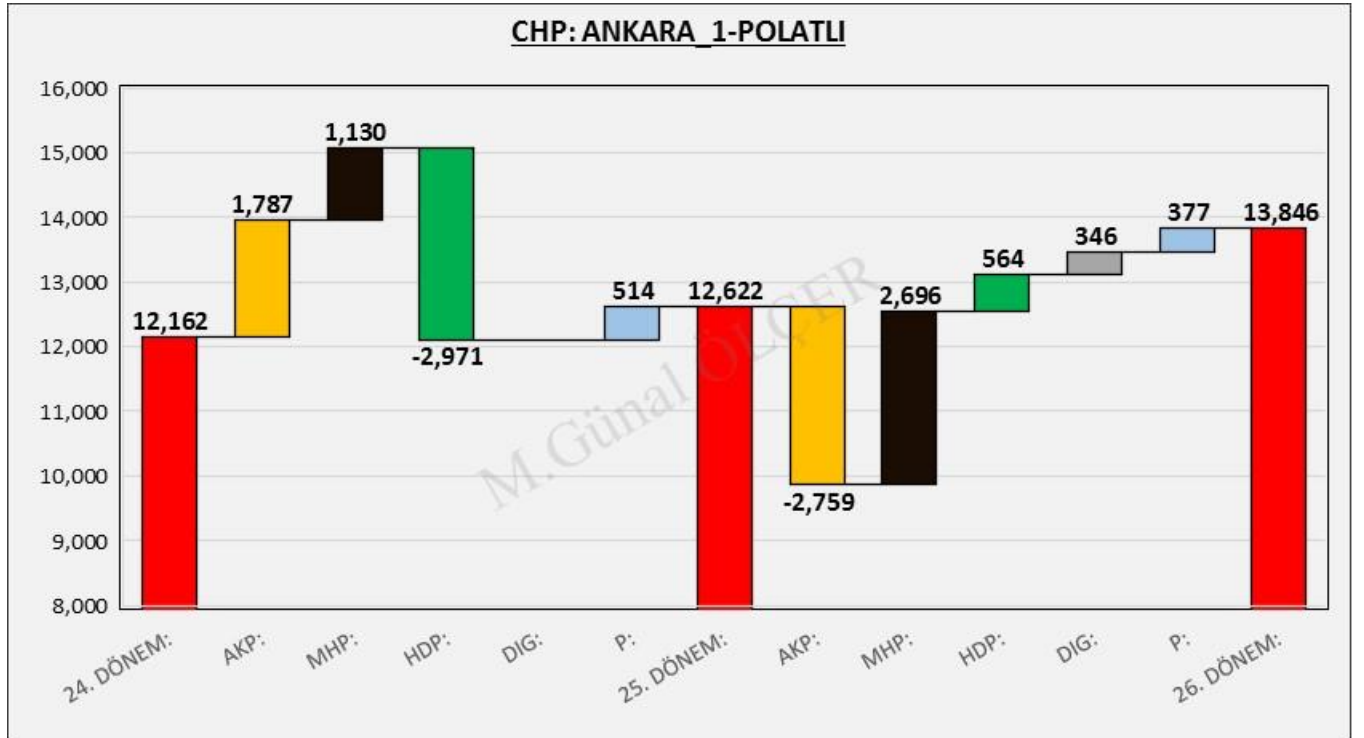


Şekil 100: Oy Geçişleri

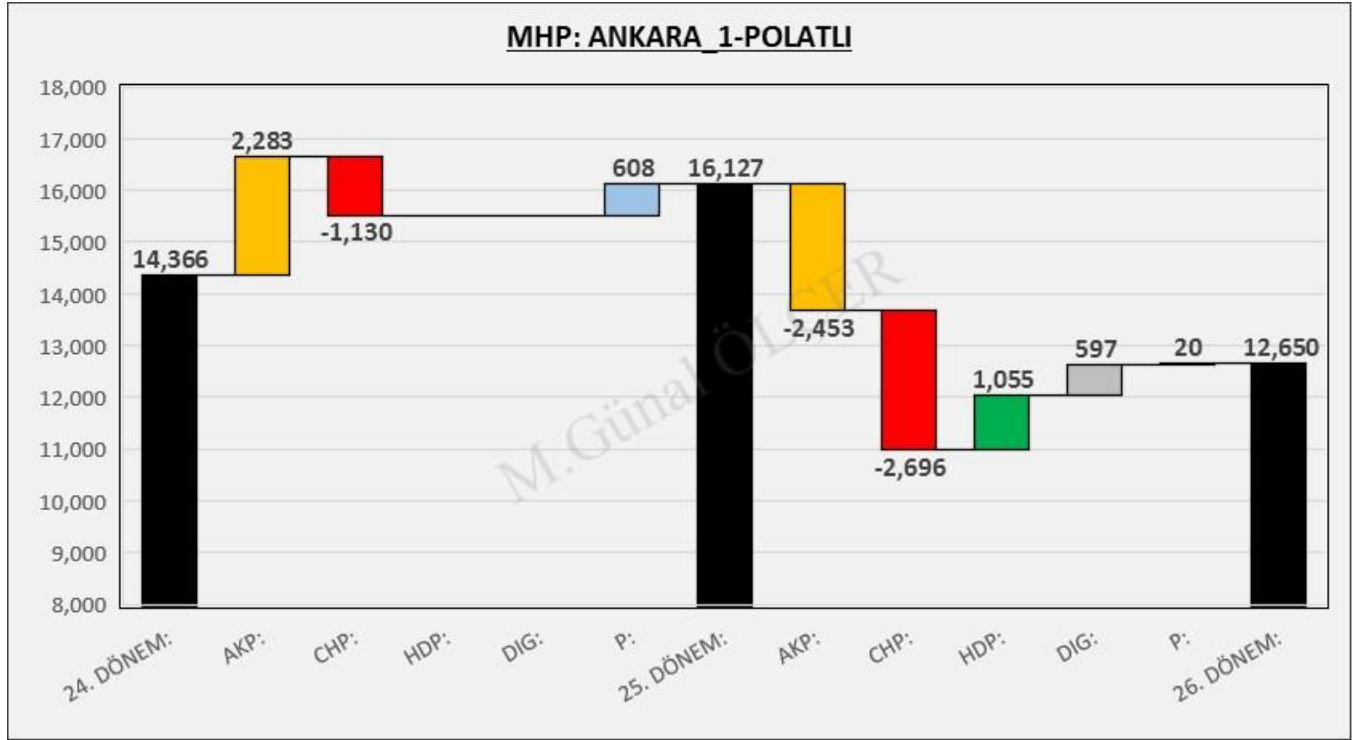
## 11.2 PARTİ MERKEZLİ OY GEÇİŞLERİ



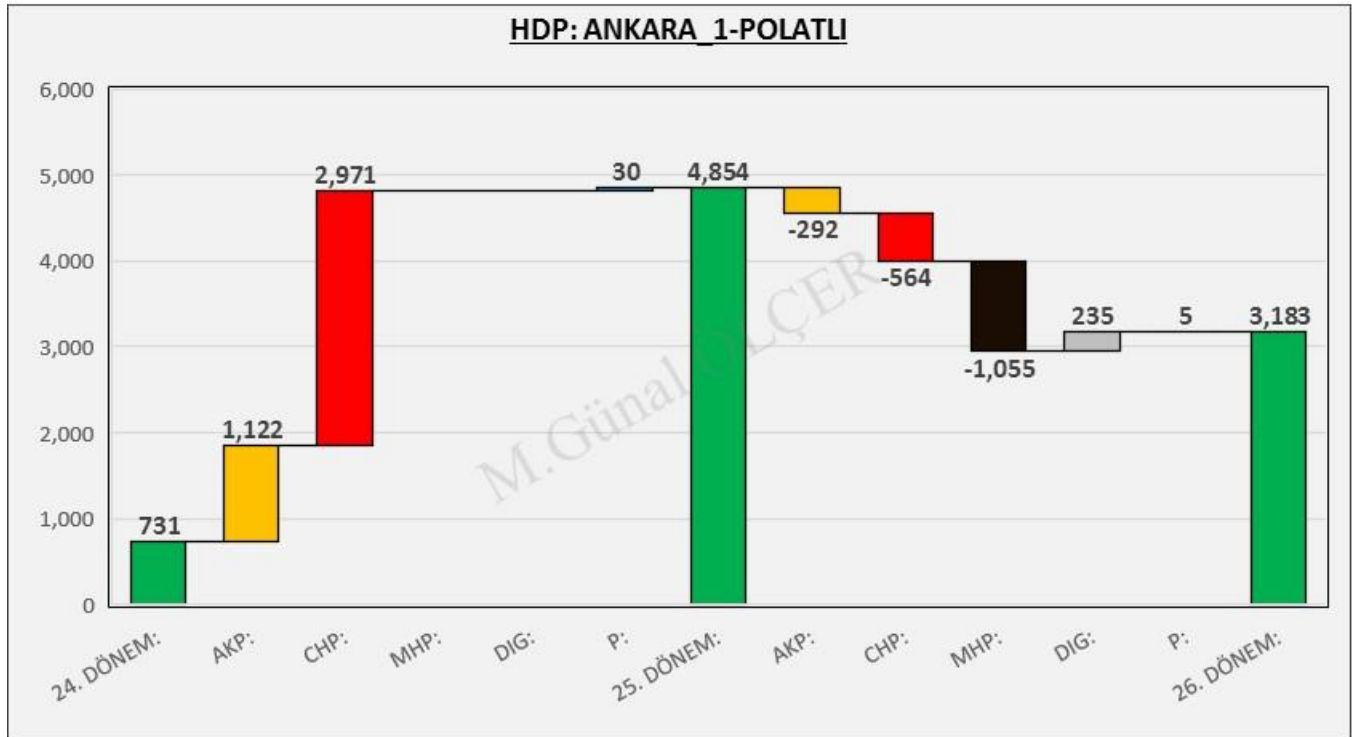
Şekil 101: AKP Merkezli Oy Geçişleri



Şekil 102: CHP Merkezli Oy Geçişleri

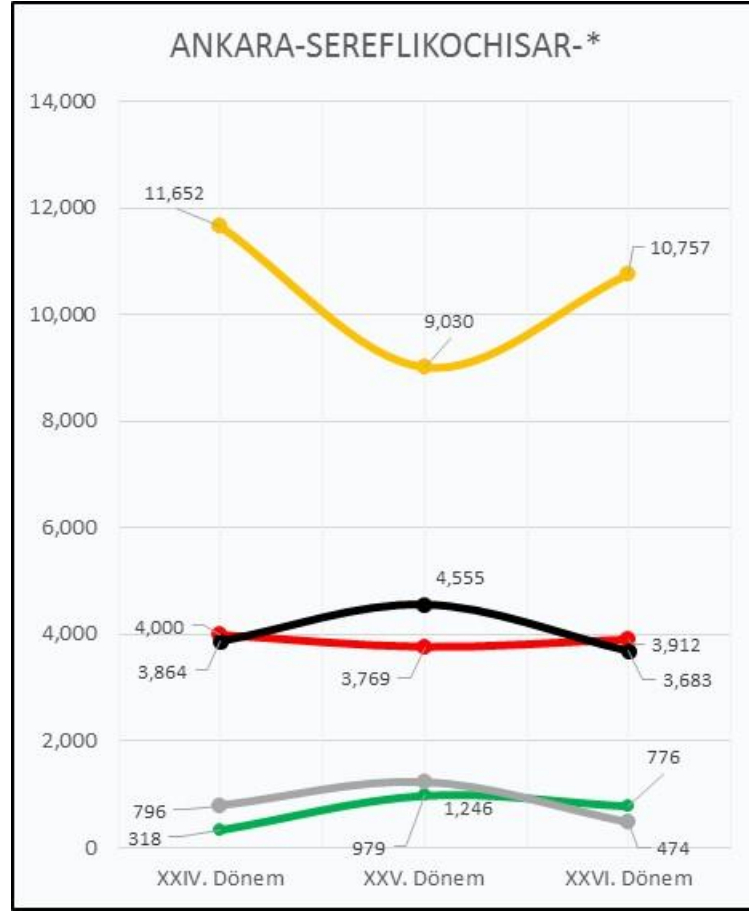


Şekil 103: MHP Merkezli Oy Geçişleri



Şekil 104: HDP Merkezli Oy Geçişleri

**12. ANKARA 1 ŞEREFLİKOÇHİSAR İLÇESİ SEÇİM SONUÇLARI**



**Sekil 105: Seçim Sonuçları**

	XXIV. Dönem		XXV. Dönem		XXVI. Dönem			
Sandık Sayısı:	132		106		106			
Seçmen Sayısı:	25,493		24,389		24,413			
Oy Kullanan Seçmen Sayısı:	21,228	83.3%	20,175	82.7%	19,951	81.7%		
Geçerli Oy Toplamı:	20,630	97.2%	19,579	97.0%	19,602	98.3%		
Geçersiz Oy Toplamı:	598	2.8%	596	3.0%	349	1.7%		
AKP	11,652	56.5%	9,030	46.1%	10,757	54.9%		
BAG	318	1.5%	HDP	979	5.0%	HDP	776	4.0%
CHP	4,000	19.4%	CHP	3,769	19.3%	CHP	3,912	20.0%
MHP	3,864	18.7%	MHP	4,555	23.3%	MHP	3,683	18.8%
DIG	796	3.9%	DIG	1,246	6.4%	DIG	474	2.4%

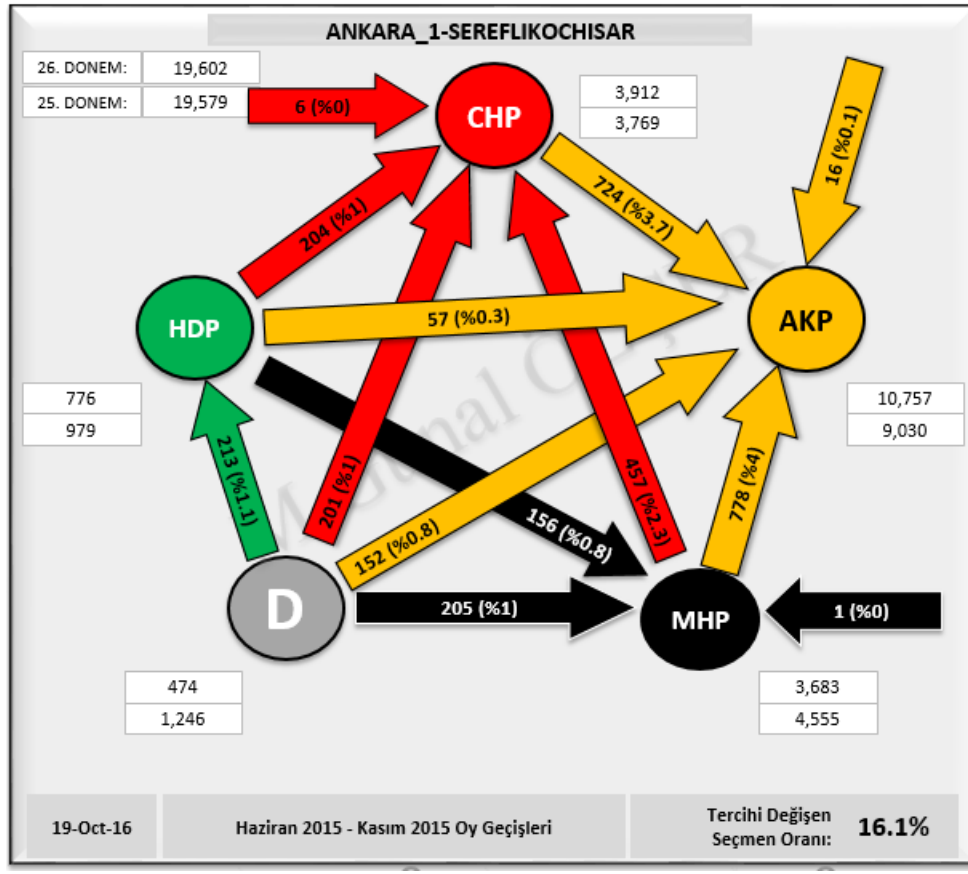
■ AKP 56.5%  
■ CHP 19.4%  
■ MHP 18.7%  
■ DIG 3.9%  
■ BAG 1.5%

■ AKP 46.1%  
■ MHP 23.3%  
■ CHP 19.3%  
■ DIG 6.4%  
■ HDP 5.0%

■ AKP 54.9%  
■ CHP 20.0%  
■ MHP 18.8%  
■ DIG 2.4%  
■ HDP 4.0%

**Sekil 106: Seçim Sonuçları**

## 12.1 OY GEÇİŞLERİ

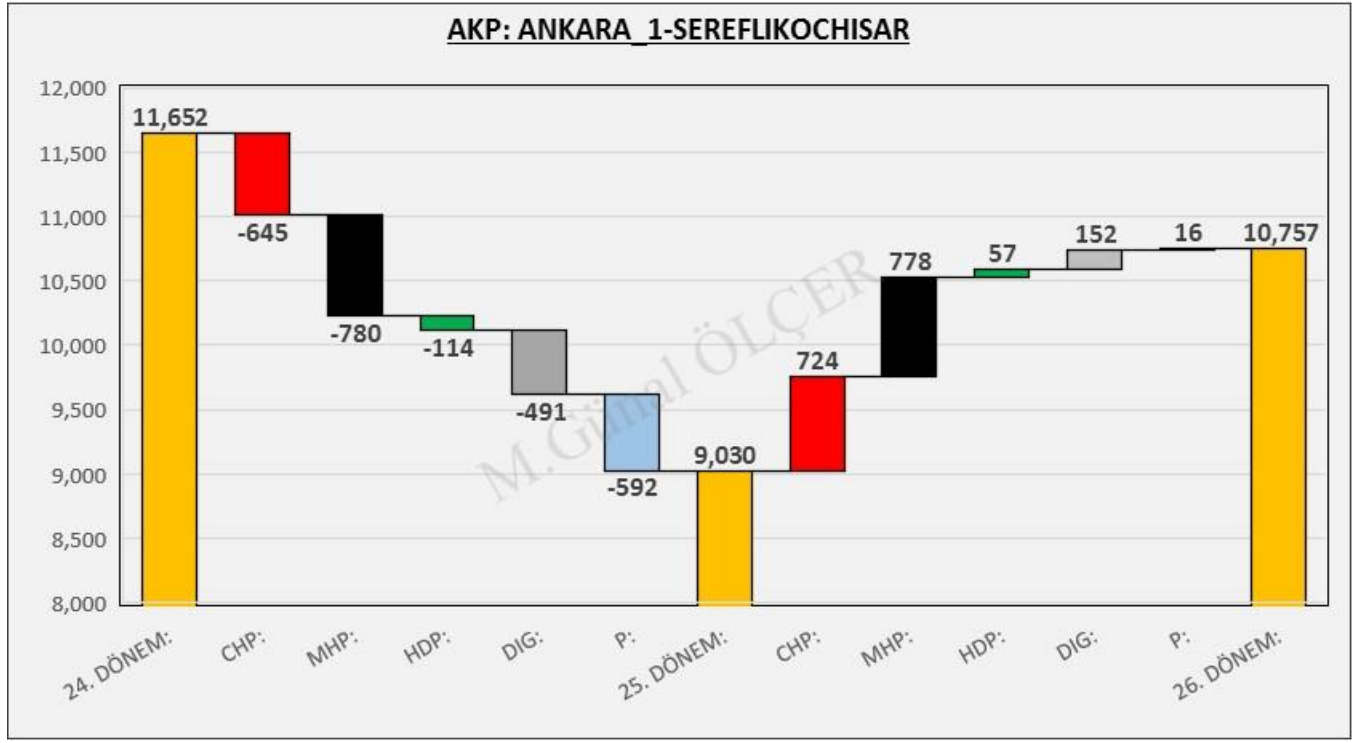


**Şekil 107: Oy Geçiş Matrisi**

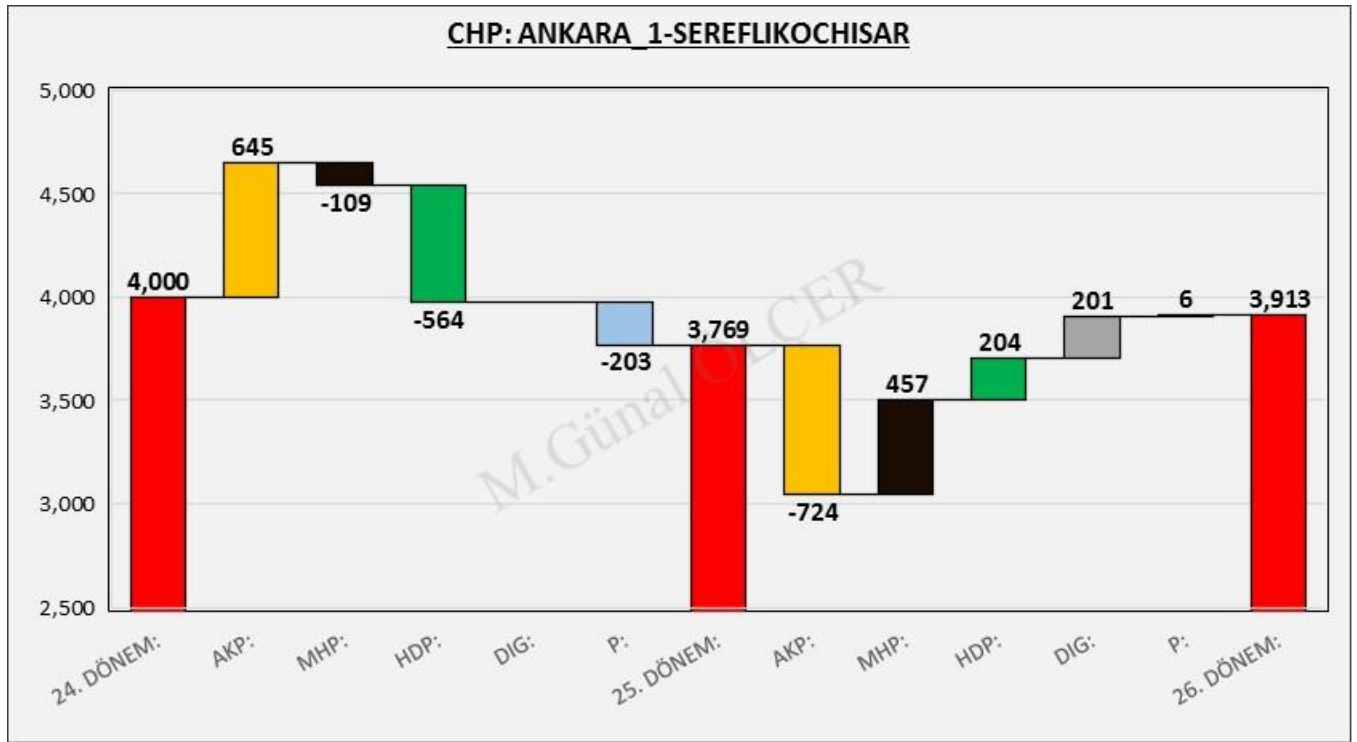


**Şekil 108: Oy Geçişleri**

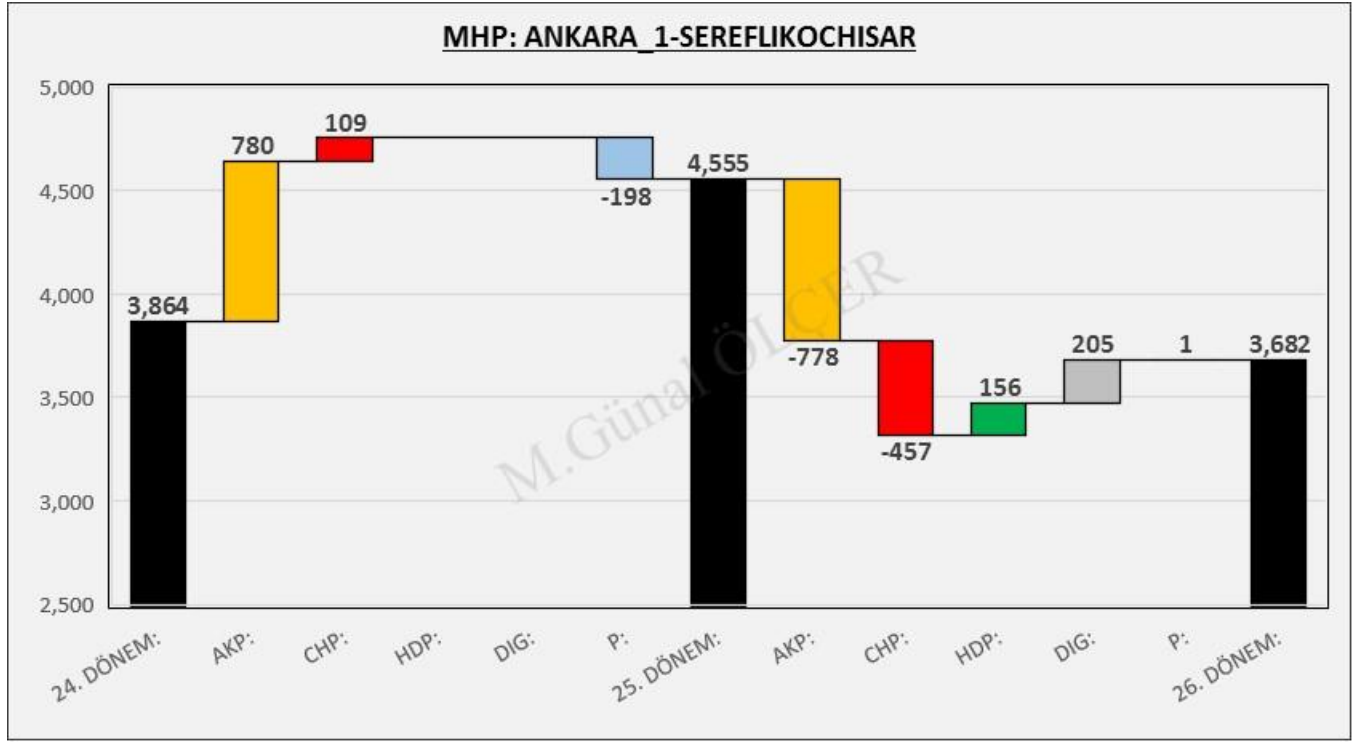
## 12.2 PARTİ MERKEZLİ OY GEÇİŞLERİ



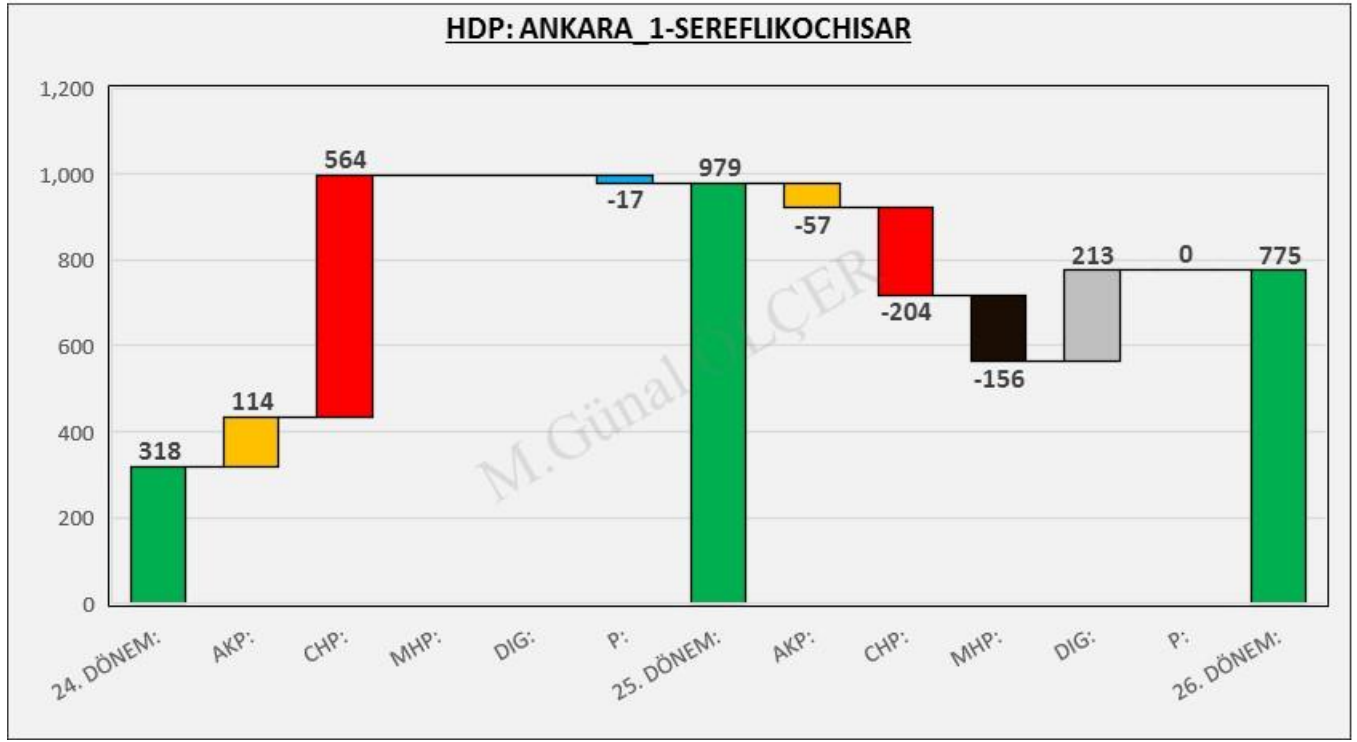
**Sekil 109: AKP Merkezli Oy Geçişleri**



**Sekil 110: CHP Merkezli Oy Geçişleri**



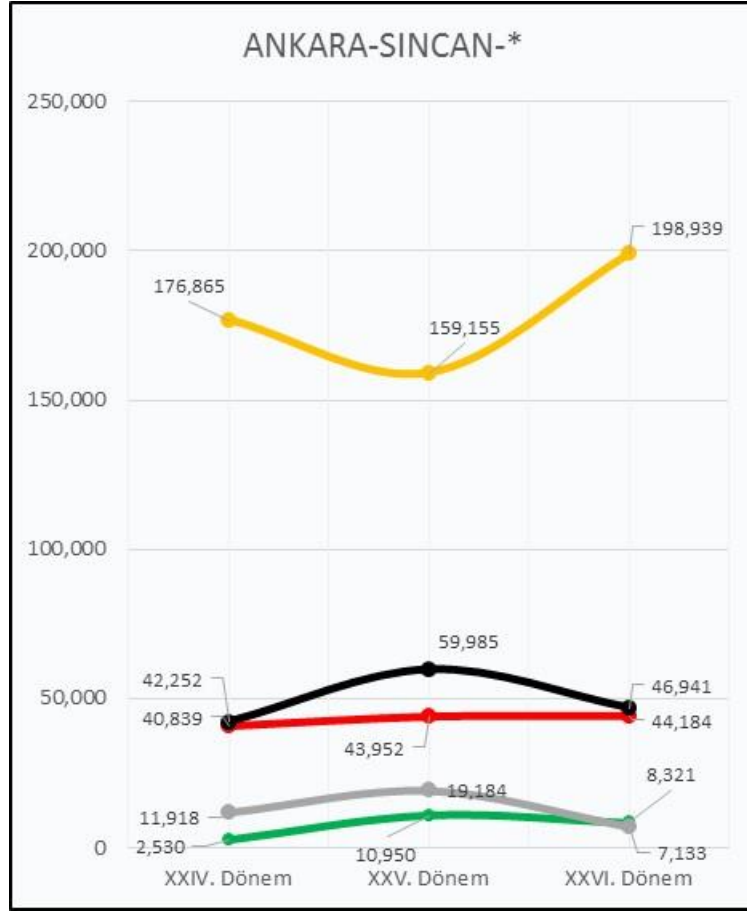
**Sekil 111: MHP Merkezli Oy Geçişleri**



**Sekil 112: HDP Merkezli Oy Geçişleri**



**13. ANKARA 1 SINCAN İLÇESİ SEÇİM SONUÇLARI**



**Sekil 113: Seçim Sonuçları**

	XXIV. Dönem		XXV. Dönem		XXVI. Dönem	
Sandık Sayısı:	1,082		939		949	
Seçmen Sayısı:	311,235		340,303		343,549	
Oy Kullanan Seçmen Sayısı:	279,913	89.9%	300,056	88.2%	309,271	90.0%
Geçerli Oy Toplamı:	274,404	98.0%	293,226	97.7%	305,518	98.8%
Geçersiz Oy Toplamı:	5,509	2.0%	6,830	2.3%	3,753	1.3%
AKP	176,865	64.5%	159,155	54.3%	198,939	65.1%
BAG	2,530	0.9%	10,950	3.7%	8,321	2.7%
CHP	40,839	14.9%	43,952	15.0%	44,184	14.5%
MHP	42,252	15.4%	59,985	20.5%	46,941	15.4%
DIG	11,918	4.3%	19,184	6.5%	7,133	2.3%

XXIV. Dönem

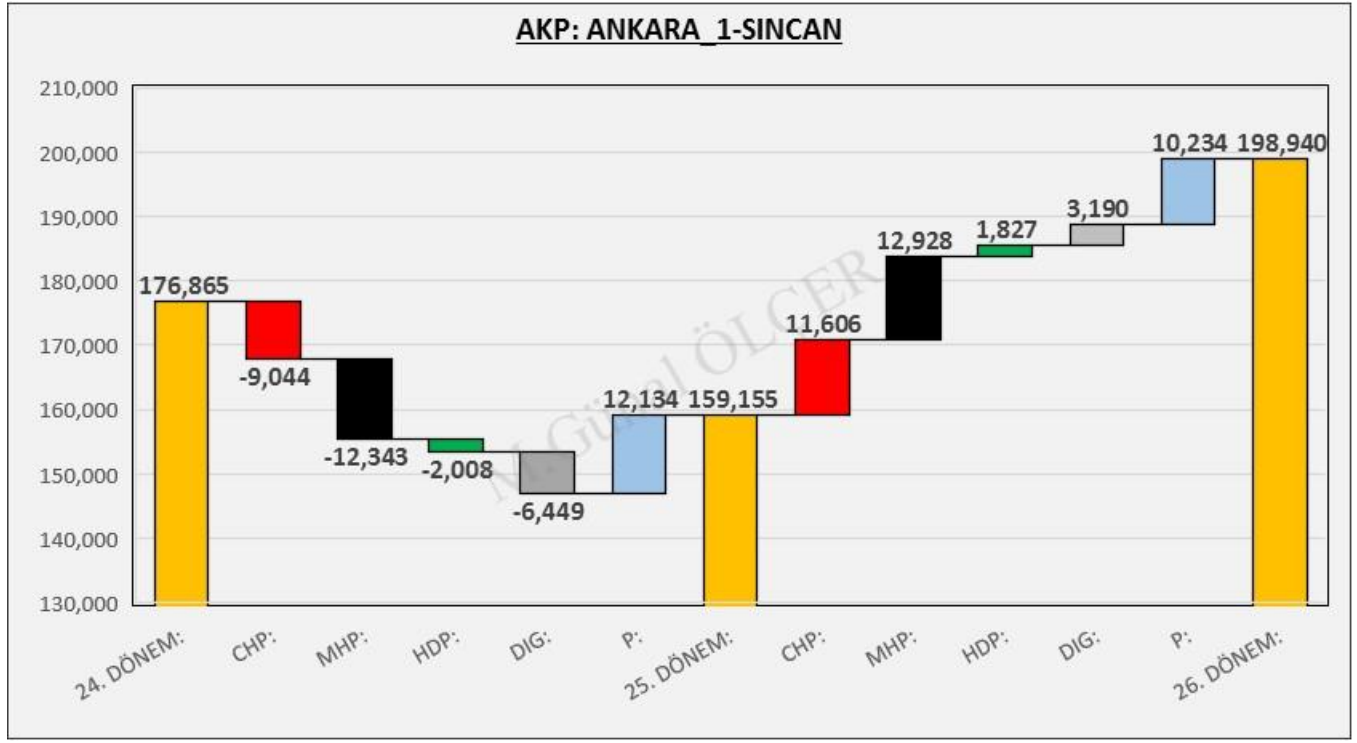
XXV. Dönem

XXVI. Dönem

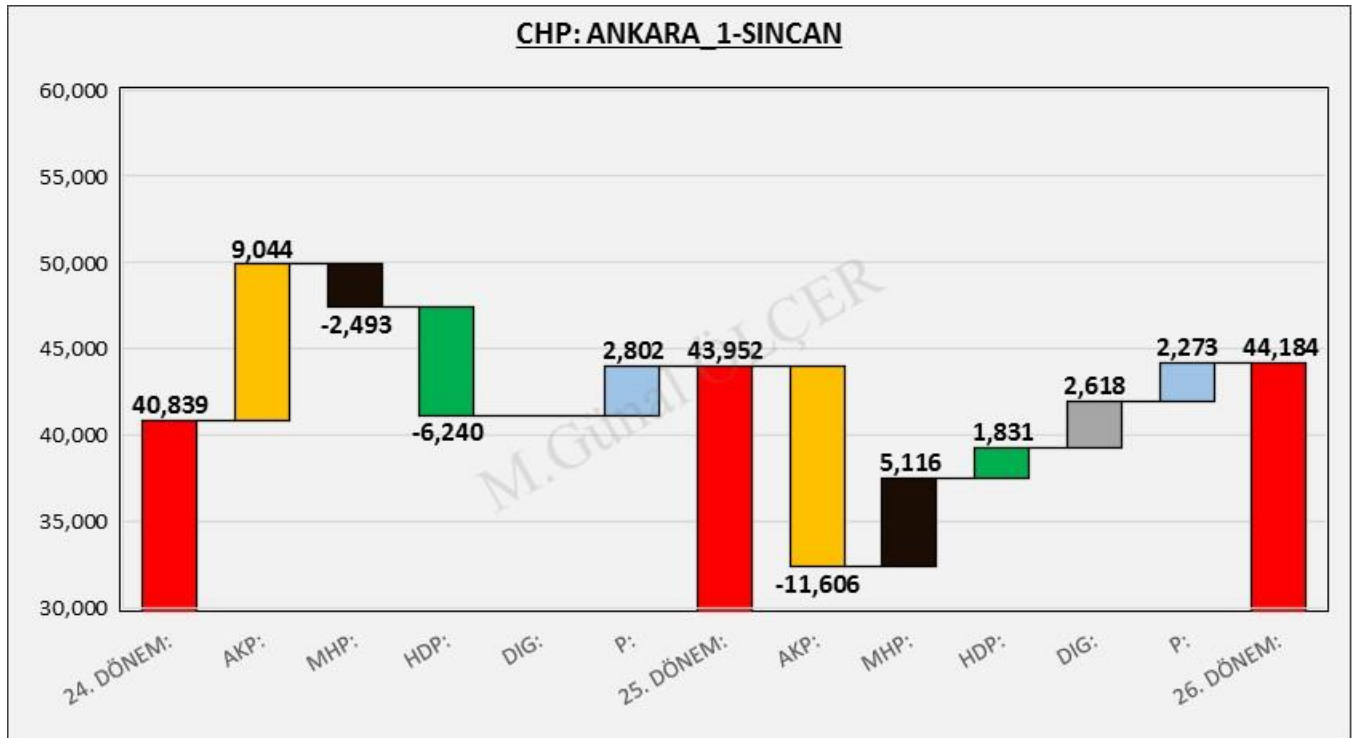
**Sekil 114: Seçim Sonuçları**



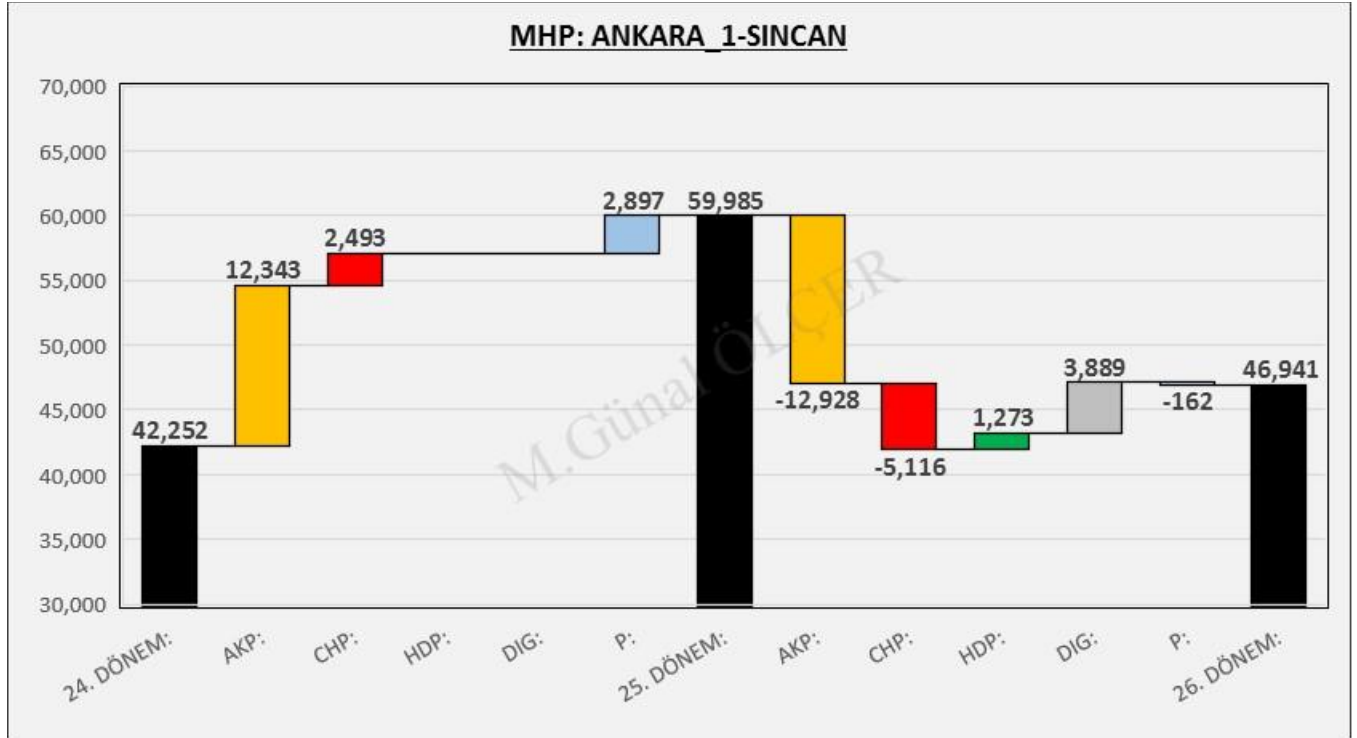
### 13.2 PARTİ MERKEZLİ OY GEÇİŞLERİ



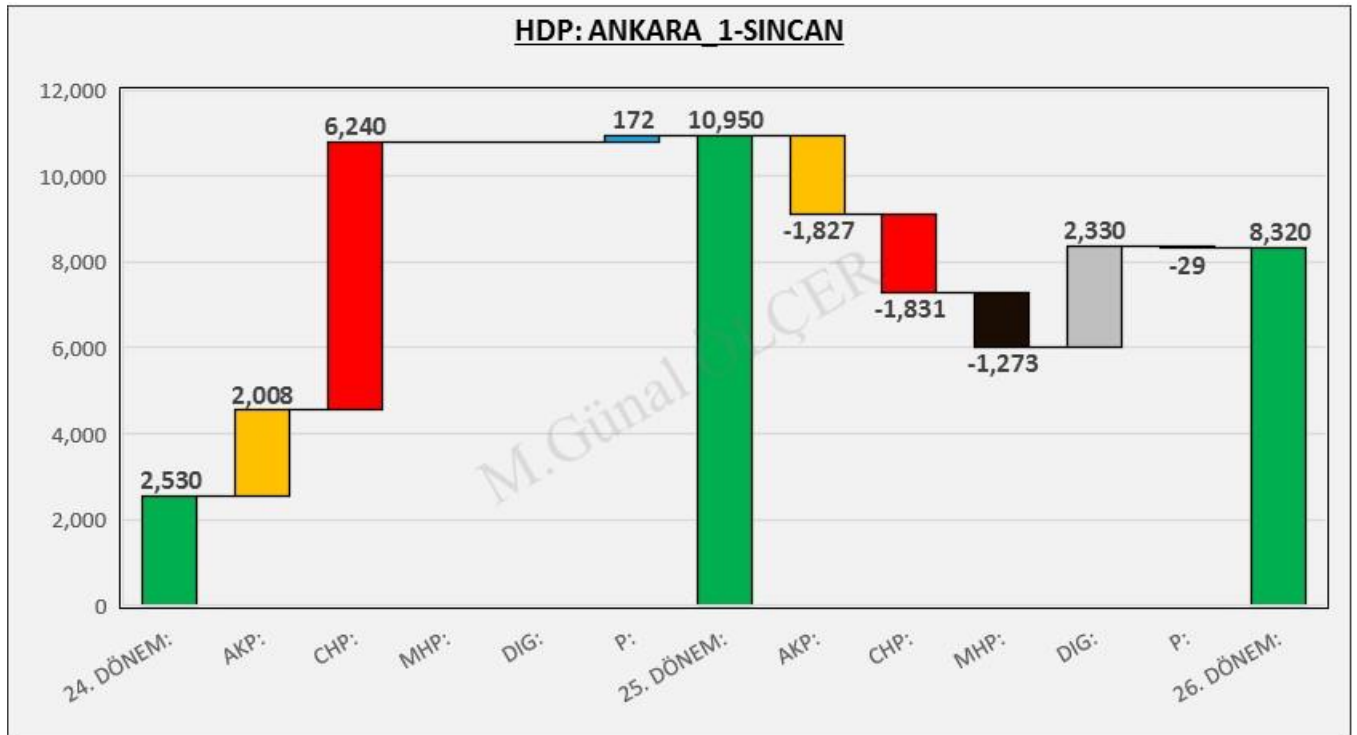
Şekil 117: AKP Merkezli Oy Geçişleri



Şekil 118: CHP Merkezli Oy Geçişleri



Şekil 119: MHP Merkezli Oy Geçişleri



Şekil 120: HDP Merkezli Oy Geçişleri

**11. Sonuç:**

2015 Haziran ve 2015 Kasım Genel Seçimleri sonuçları dikkate alındığında;

Oniki ilçeden oluşan ANKARA\_1 BÖLGE Seçim Çevresinde;  
onbir ilçede CHP'den AKP'ye, bütün ilçelerde MHP, HDP, DIG'den AKP'ye,  
bütün ilçelerde MHP'den, HDP'den ve DIG'den CHP'ye,  
dokuz ilçede HDP'den MHP'ye, bütün ilçelerde DIG'den MHP'ye,  
bir ilçede DIG'den HDP'ye oy geçişi hesaplanmıştır.

ANKARA\_1 BÖLGE Seçim Çevresinde;

Seçmen sayısı 22,628 artarken, oy kullanan seçmen sayısı 47,316, geçerli oy sayısı 60,407 artmıştır.

Geçerli oy sayısındaki artış nedeniyle, AKP (35,626) ve CHP (24,108), MHP (557), HDP (67), DIG (48) oy artışı sağlamışlardır.

Geçerli oy sayısında, BALA, EVREN, HAYMANA, dışında bütün ilçelerde artış olmuştur.

İlçelerdeki oy geçişleri esas alındığında ANKARA\_1 Seçim Çevresinde iki seçim arasında tercihlerini değiştiren seçmen sayısı en az 229,645 olup geçerli oy sayısına oranı %12.4 dür.

Mahalle / köylerdeki geçiş esasına göre hesap yapılması halinde bu sayının artacağı bellidir.