

### **AMAC:**

Siyasi Partilerin yapacakları ya da yapmayacakları ittifakların 29. Dönem Milletvekili Seçim Sonucuna etkisinin araştırılmasıdır.

### **YÖNTEM:**

- Kullanıcının görüşüne göre doldurduğu “Partiler Arası Oy Geçiş Tablosu” ve 2024 Yerel Seçiminde partilerin aldıkları oyları esas alınarak 87 Seçim Bölgesinin her biri için oyları ve oy oranları hesaplanır
- Tasarlanan ittifaklara göre ittifakların ve partilerin her Seçim Bölgesinde kazanacakları milletvekili sayıları hesaplanır
- İttifaklar nedeniyle partilerin artan / eksilen milletvekili sayıları hesaplanır
- Bu hesaplamalar “D’Hondt-XI Hesap Makinası” tarafından otomatik olarak yapılır

### **ÖZET ve SONUÇ:**

29. Dönem Milletvekili Seçimi bugün yapılsa;

- CHP’nin %29.9 ile birinci AKP’nin %26.8 ile ikinci parti olacağı hesaplanmaktadır<sup>1</sup> (Şekil 1)
- AKP+MHP birlikte, diğer partiler tek başlarına seçime girerlerse (Senaryo 2)  
**AKP:235 MHP:43 CHP:212 YRP:42 DEM:68** milletvekili çıkarır (Şekil 2 ve Tablo 7)
- CHP için en olumsuz, 3’üncü senaryoda **187** (Şekil 2 ve Tablo 7)  
En olumlu 8’inci senaryoda **246** milletvekilliği kazanır. Fark 59 milletvekilliğidir.
- AKP+MHP kendileri için en olumsuz, 9’uncu, senaryoda 216 (**Tablo 7**)  
En olumlu 2’nci senaryoda ise 278 milletvekilliği kazanırlar. Fark 62 milletvekilliğidir.
- Partilerin oy oranları değişmeden sadece yapılan ittifaklara bağlı olarak milletvekili sayısının;
  - ❖ CHP için 59
  - ❖ AKP+MHP için 62 artması ya da azalması
  - ❖ İttifakların ne kadar önemli olduğunun göstergesidir
- İttifakların önemi Cumhurbaşkanlığı seçiminde daha da belirgindir
- TÜRKİYE İttifakı (CHP) Cumhurbaşkanı Adayını Destekleyenlerin Oranı
  - ❖ CHP Seçime tek başına girerse %29.9
  - ❖ Dokuzuncu Senaryodaki iş birliğini gerçekleştirirse %59.1 olur
- Bu nedenle Muhalefet Partilerinin, özellikle CHP’nin “Etkili Bir İttifak Oluşturmadan Erken Seçim İstemesi” anlamlı değildir
- Muhalefet Partileri için ana amaç CUMHUR İttifakı karşısında en geniş ittifakı oluşturmak olmalıdır
- Bu ittifak kendiliğinden oluşabilecek bir ittifak olmayıp arkasında ciddi bir planlama gerektirir
- “D’Hondt-XI Hesap Makinası” bu planlama için geliştirildi
- D’Hondt Hesap Makinasında “Oy Geçişleri Tablosu” ve “İttifak Senaryoları” oluşturulduğunda, Makine, 87 Seçim Bölgesinin her biri için, partilerin oylarını, oy oranlarını, ittifakların ve partilerin çıkaracakları milletvekili sayılarını hesaplar
- 18 ve 19 Sayılı Tablolar, partilerin 87 seçim bölgesi için;
  - ❖ 2024 Yerel Seçim Sonuçları ve Oy Geçiş Tablosu (Tablo 6) esas alınarak 29. Dönem Milletvekili Seçimi için hesaplanan oy oranlarını gösterir

<sup>1</sup> Partilerin oy oranlarının hesaplandığı tarihte Suriye’de yönetim değişikliği olmamıştı  
607: 29. DÖNEM MV SEÇİMİ İTTİFAK SENARYOLARI ve TÜRKİYE İTTİFAKI LİSTE SIRALAMASI

- Amaç: “AKP+MHP milletvekili sayısını minimize, TÜRKİYE İttifakı oy potansiyelini maksimize etmek” olarak tanımlanırsa, gerçekleştirilmesi gereken Senaryo 9’dur (**Tablo 7**)
- Bu senaryoda, AKP+MHP İttifakı karşısında  
CHP+İYİ+ZFR+YRP+SAP+DEM+TIP İttifak oluşturmaktadırlar
- Bunun sonucunda AKP+MHP Milletvekili Sayısı 216,  
TÜRKİYE İttifakı Oy Potansiyeli %59.1 olur (**Tablo 7**)
- A-Planının (Senaryo 9) gerçekleşmesinin önünde 2 engel vardır. Bunlar;
  - ❖ İYİ, ZFR ve YRP’nin Senaryo 5’te daha dar bir ittifakla daha fazla milletvekili kazanmaları
  - ❖ Bazı partilerin DEM ile aynı ittifakta olmak istememeleri olabilir
- Birinci engel, CHP’nin 9’uncu senaryoda kazandığı 241 milletvekili ile kendisi için en olumsuz 3’üncü senaryodaki 187 milletvekili arasındaki 54 milletvekilliğinin tamamı veya bir bölümünün ittifaktaki diğer partilere bırakılması ile aşılr (Tablo 3)
- Bu dağıtımın sonunda İYİ, ZFR, YRP, DEM, TIP, SAP diğer senaryolarda kazanabilecekleri maksimumlardan daha fazla milletvekilliği kazanırlar. Şöyle ki;
  - ❖ İYİ: 18 yerine 22
  - ❖ ZFR: 22 yerine 26
  - ❖ YRP: 61 yerine 65
  - ❖ DEM: 64 yerine 68
  - ❖ TIP: 0 yerine 4
  - ❖ SAP: 0 yerine 4 milletvekili kazanır
- CHP milletvekili sayısı ise 207 yerine 195 olur.  
Bu da tek başına seçime girdiği Senaryo 3’te çıkardığı 187 milletvekilinden fazladır. (Tablo 1)

CHP	AKP	MHP	İYİ	ZFR	YRP	DEM	TIP	SAP
195	187	29	22	26	65	68	4	4

Tablo 1: AKP+MHP Milletvekili Sayısının Minimize Edildiği  
A-Planında Milletvekillerinin Dağılımı

- Cumhuriyet İttifakı milletvekili sayısı  $187+29=216$  ile minimum olur
- Muhalefet 384 Milletvekili ile Anayasa Değişikliğini Halkoyuna götüreceği çoğunluğu bulur
- Türkiye İttifakı Cumhurbaşkanı Adayını destekleyen partilerin oyları da %59.1’den fazladır
- YUKARIDA ANLATILAN A-PLANI, MUHALEFET İÇİN TAM BİR  
“KAZAN KAZAN” SENARYOSUDUR. KAYBEDEN SADECE CUMHUR İTTİFAKI OLUR.

- A-Planı’nın gerçekleştirilememesi durumunda, B-Planı uygulanır
- Bu planda Türkiye İttifakı, DEM Parti olmaksızın oluşur
- İttifaktaki partiler, Türkiye İttifakı dışında kaldıklarında kazanabilecekleri maksimumlardan 4’er fazla, CHP de A-Planındaki 195 yerine 204 milletvekili kazanır

CHP	AKP	MHP	İYİ	ZFR	YRP	DEM	TIP	SAP
204	193	32	22	26	65	50	4	4

Tablo 2: B-Planında Milletvekili Dağılımı

- CHP gerekirse, B-Planında, A-Planına göre fazladan kazandığı 9 milletvekilliğini, bir yarar söz konusu olamazsa, İttifakta olmamasına karşın DEM’e bırakabilir

- CHP'nin elinde hala ittifak nedeniyle fazladan kazanılmış 195-187=8 milletvekilliği vardır
- Bunlar da Türkiye İttifakına yarar sağlayacağı düşünülen, oy oranı %1.2'den az hesaplanan, diğer partilere dağıtılabilir. Bu işlemlerin sonunda Meclis Aritmetiği aşağıdaki gibi oluşur.

CHP	AKP	MHP	IYI	ZFR	YRP	DEM	TIP	SAP	diğer
187	193	32	22	26	65	59	4	4	8

Tablo 3: B-Planında İkinci Aşama Dağıtımdan Sonra Partilerin Milletvekili Sayıları

- Cumhuriyet İttifakı milletvekili sayısı 193+32=225 ile hesaplanan minimuma yakındır
- Muhalefet 375 Milletvekili ile Anayasa Değişikliğini, Halkoyuna götürecektir çoğunluğu bulur
- Türkiye İttifakı Cumhurbaşkanı Adayını, destekleyen partilerin oyları da %49.6'dan fazladır
- Türkiye İttifakının oluşumu sürecinde karşılaşılabilecek önemli bir engel de "Seçim Bölgelerinde Milletvekili Listelerinin Yapılandırılmasıdır"
- D'Hondt Hesap Makinası, 87 Seçim Bölgesinde, Türkiye İttifakı Milletvekili Listesinin nasıl sıralanması gerektiğini hesaplar (Tablo 15-16-17)
- Örneğin, ADANA'da CHP, kendisi için en olumsuz Senaryoda 6 milletvekili kazanırken A-Planında (Senaryo 9) 7 milletvekili kazanır (Tablo 4)

ADANA: 6/7	1	2	3	4	5	6	7	8	9	10	11	12	13	14	15
11	CHP	CHP	CHP	DEM	CHP	CHP	CHP	DEM	IYI	CHP	ZFR	YRP	CHP	CHP	DEM

Tablo 4: Adana'da Türkiye İttifakı Milletvekili Listesi (A-Planı)

- CHP'nin ittifak nedeniyle fazladan kazandığı 7'nci milletvekilliği Türkiye İttifakının 10'uncu sırasındadır
- Bu sıra İttifaktaki diğer partilere verilmek için boşaltılır
- Yukarıdaki tabloda ayrıca, Adana'dan 15 milletvekili seçileceği, bunun 11'inin Türkiye İttifakı tarafından kazanılacağı, CHP tek başına seçime girerse 6, Türkiye İttifakı içinde 7 milletvekili kazanacağı bilgileri görülmektedir
- Aşağıdaki Tablo 5 CHP'nin kazandığı 7'nci milletvekili sırasının boşaldığını gösterir

ADANA: 6/7	1	2	3	4	5	6	7	8	9	10	11	12	13	14	15
11	CHP	CHP	CHP	DEM	CHP	CHP	CHP	DEM	IYI	---	ZFR	YRP	CHP	CHP	DEM

Tablo 5: CHP Fazladan Kazandığı 10'uncu Sıradaki Milletvekilliğini Boşaltır

- 87 Seçim Bölgesi için Türkiye İttifakı Milletvekili Listesinin nasıl sıralanacağı ve CHP'nin kazandığı hangi sıraların boşaltılacağı Tablolar 15-16-17'de gösterilmektedir
- Bu sıralama her kullanıcının kendi görüşüne göre düzenleyeceği "Oy Geçiş Tablosuna" göre "D'Hondt Hesap Makinası" tarafından yeniden düzenlenir
- Boşaltılan sıralar Türkiye İttifakındaki diğer partiler tarafından, belirlenecek bir sıraya göre doldurulur

**OY GEÇİŞLERİ ve PARTİLERİN OY ORANLARI:**

Sayısal Artma /Azalma:														
Geçerli Oy Yok: (22.9%)	15,642,038	3.0%		3.0%		1.0%	2.0%	6.0%	3.0%					5.0%
		CHP	AKP	MHP	IYI	ZFR	YRP	DEM	TIP	SAP	ABC	KLM	DIG	
VEREN	CHP					1.0%		6.0%	2.0%					2.0%
	AKP	0.5%		3.0%		1.5%	2.5%							2.0%
	MHP	2.0%				7.0%								1.5%
	IYI	5.0%				5.0%								2.0%
	DEM													
	SAP							2.0%						
	DIG													
100.0%	İlk Kez Seçmen	30.0%	20.0%	3.0%	3.0%	13.0%	11.0%	14.0%	2.0%	1.0%				3.0%

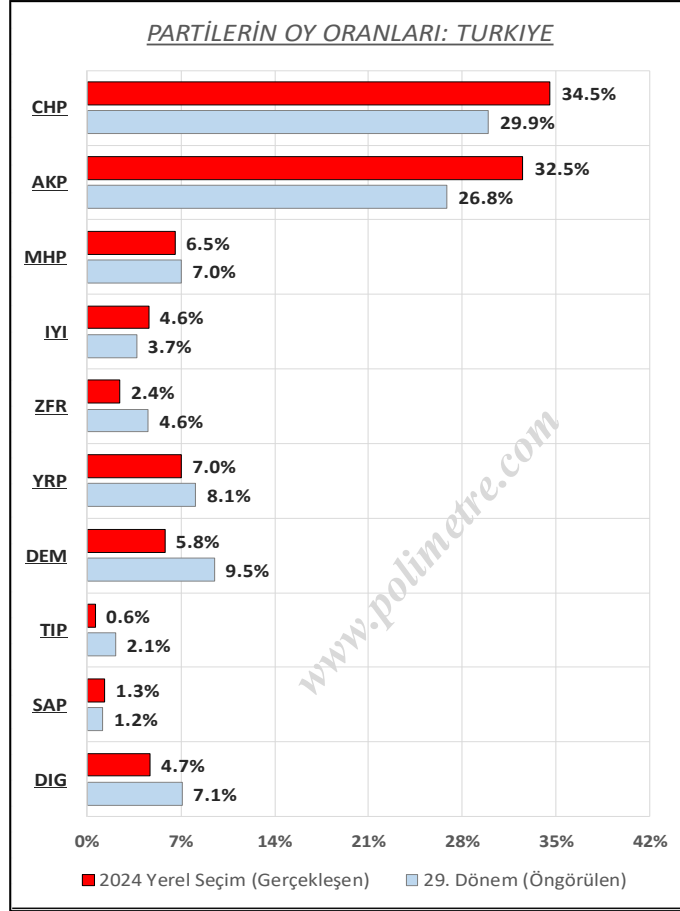
Tablo 6: Oy Geçişleri Tablosu

Oy Geçişleri Tablosunun Okunuşu:  
2024 Yerel Seçiminde;

- Geçerli Oy Kullanmayan 15 milyondan fazla seçmenin %3'ü CHP, %3'ü MHP, %1'i ZFR, %2'si YRP, %6'sı DEM, %3'ü TIP ve %5'i diğer partilere
- CHP'ye Oy Veren Seçmenlerin %1 ZFR, %6 DEM, %2 TIP ve %2'si diğer partilere
- AKP'ye Oy Veren Seçmenlerin %0.5 CHP, %3 MHP, %1.5 ZFR, %2.5 YRP ve %2'si diğer partilere
- MHP'ye Oy Veren Seçmenlerin %2 CHP, %7 ZFR ve %1.5'i diğer partilere
- IYI'ye Oy Veren Seçmenlerin %5 CHP, %5 ZFR ve %2'si diğer partilere
- SAP'a Oy Veren Seçmenlerin %2'sinin YRP'ye oy vereceği
- 29. Dönemde İlk Kez Oy Kullanacak Seçmenlerin %30 CHP, %20 AKP, %3'ü MHP, %3'ü IYI, %13'ü ZFR, %14'ü DEM, %2 TIP, %1 TIP ve %3'ünün diğer partilere oy vereceği öngörülmektedir<sup>2</sup>
- "D'Hondt Hesap Makinasını" kullanan kişi "Oy Geçiş Tablosunu" kendi görüşü doğrultusunda istediği değişiklikleri yapar

<sup>2</sup> D'Hondt 11 Uygulamasını kullanıcı Oy Geçiş Tablosunu kendi görüşüne göre doldurur  
607: 29. DÖNEM MV SEÇİMİ İTTİFAK SENARYOLARI ve TÜRKİYE İTTİFAKI LİSTE SIRALAMASI

## 29. DÖNEM MİLLETVEKİLİ SEÇİMİ İÇİN ÖNGÖRÜLEN OY ORANLARI



Şekil 1: Partilerin 2024 Yerel Seçiminde Aldıkları ve Oy Geçişleri Tablosuna Göre 29.Dönem Milletvekili Seçiminde Alacakları Hesaplanan Oyların Oranları

Yukarıdaki grafik (Şekil 1) Türkiye Geneli için Partilerin, 2024 Yerel Seçiminde aldıkları ve bugün 29. Dönem Milletvekili Seçimi olsa alacakları hesaplanan oy oranlarını göstermektedir.

Partiler tek başlarına seçime girerlerse;

CHP, AKP, MHP, YRP ve DEM barajı geçer diğer partiler barajı geçemezler.

CHP %29.9 oy oranıyla, Yerel Seçimde olduğu gibi yine birinci parti olur.

İllerde Partilerin 2024 Yerel Seçimindeki aldıkları ve 29.Dönem Milletvekili Seçiminde alacakları hesaplanan oy oranları Tablolar 18-19'da gösterilmektedir.

29. Dönem için hesaplanan oy oranlarının kullanıcıların Oy Geçiş Tercihlerine göre hesaplandığı, istenirse her il için farklı oy geçiş tablosu uygulanabileceği dikkate alınmalıdır.

## **PARTİLERİN “TEORİK MİNİMUM” ve “OLASI MİNİMUM” MİLLETVEKİLİ SAYILARI**

### **“Teorik Minimum”:**

Kendisine karşı tüm partilerin ittifak yaptıkları senaryoda partinin çıkaracağı milletvekili sayısı olarak tanımlanır. Kullanıcının girdiği veriler çerçevesinde, partilerin “Teorik Minimum” milletvekili sayısından daha az milletvekili çıkarmaları olanaksızdır.

29. Dönem İçin Öngörülen Oy Oranlarına Göre Partilerin Teorik Minimum Milletvekili Sayıları;

CHP: 161  
AKP: 157  
DEM: 46  
YRP: 26  
MHP: 19  
Diğer Partiler: 0

### **“Olası Minimum”:**

Gerçekleşmesi olanak dahilindeki senaryolara göre, bir partinin çıkaracağı minimum milletvekili sayısı olarak tanımlanır. Kullanıcının girdiği veriler çerçevesinde, sadece olası senaryolar dikkate alındığında partilerin daha az milletvekili çıkarmaları olanaksız olan sayıdır.

Partilerin Olası Minimum Milletvekili Sayıları ve Gerçekleştikleri Senaryolar<sup>3</sup> (Şekil 2);

CHP: 187 [C; (A+M); (D+T); (I+Z+Y+S)]<sup>4</sup>  
AKP: 193 [(C+I+Y+Z+S); (A+M); (D+T)]  
MHP: 33 [(C+I+Y+Z+S); (A+M); (D+T)]  
YRP: 65 [C; (A+M); (D+T); (I+Z+Y+S)]  
ZFR: 23 [C; (A+M); (D+T); (I+Z+Y+S)]  
IYI: 18 [C; (A+M); (D+T); (I+Z+Y+S)]  
DEM: 50 [(C+I+Y+Z+S+T); (A+M); D]  
TIP: 3 [(C+I+Y+Z+S+T); (A+M); D]

### **“Olası Maksimum”:**

Gerçekleşmesi olanaklı olan senaryolara göre, bir partinin çıkarabileceği maksimum milletvekili sayısı olarak tanımlanır.

Neden Önemli: İttifak görüşmelerinde yol gösterici olur.

<sup>3</sup> Senaryolardaki kısaltmaların anlamları

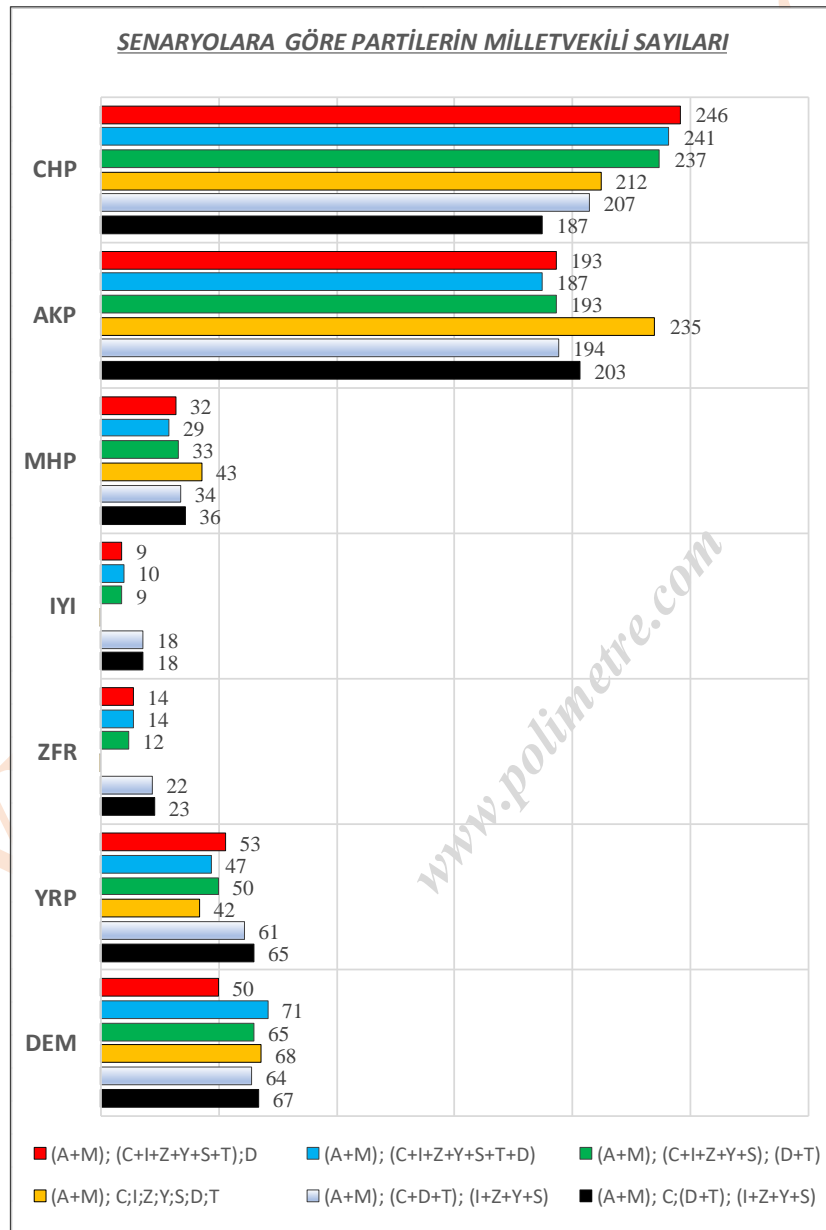
A: AKP, C: CHP, D:DEM, I: IYI, M: MHP, S: SAP, T: TIP, Y: YRP, Z: ZFR

<sup>4</sup> Parantez () içindeki partiler ittifak yapmaktadırlar

Partilerin Olası Maksimum Milletvekili Sayıları ve Gerçekleştikleri Senaryolar (Şekil 2);

CHP: 246	[(A+M); (C+ I+Y+Z+S +T); D]
AKP: 220	[(A+M); Diğerleri Tek Başına] (I; Z; S; T Barajı Geçemez)
MHP: 40	[(A+M); Diğerleri Tek Başına] (I; Z; S; T Barajı Geçemez)
YRP: 65	[(A+M); C; (D+T); (I+Z+Y+S)]
ZFR: 23	[(A+M); C; (D+T); (I+Z+Y+S)]
IYI: 18	[(A+M); C; (D+T); (I+Z+Y+S)]
DEM: 69	[(A+M); Diğerleri Tek Başına] (I; Z; S; T Barajı Geçemez)
TIP: 3	[(A+M); (C+I+Z+Y+S+T+D)]

### **BAZI SENARYOLARA GÖRE PARTİLERİN MİLLETVEKİLİ SAYILARI**



Şekil 2: Olası 6 Senaryoya (2-3-5-6-8-9) Göre Partilerin Milletvekili Sayıları



## İTTİFAKLARIN PARTİLER AÇISINDAN ANALİZİ

Partilerin Oy Oranı →	SENARYO	29.9%	26.8%	7.0%	3.7%	4.6%	8.1%	9.5%	2.1%	1.2%	MİLLETVEKİLİ		OY ORANI		
		CHP	AKP	MHP	IYI	ZFR	YRP	DEM	TIP	SAP	TURKIYE	CUMHUR	TURKIYE	CUMHUR	KALANLAR
1	Tüm Partiler Tek Başına	227	220	40	0	0	44	69	0	0	227	260	29.9%	33.8%	36.3%
2	(A+M); C;I;Z;Y;S;D;T	212	235	43	0	0	42	68	0	0	212	278	29.9%	33.8%	36.3%
3	(A+M); C;(D+T); (I+Z+Y+S)	187	203	36	18	23	65	67	1	0	187	239	29.9%	33.8%	36.3%
4	(A+M); C;(D+T);I;Z;Y;S	208	230	43	0	0	40	77	2	0	208	273	29.9%	33.8%	36.3%
5	(A+M); (C+D+T); (I+Z+Y+S)	207	194	34	18	22	61	64	0	0	271	228	41.5%	33.8%	24.6%
6	(A+M); (C+I+Z+Y+S); (D+T)	237	193	33	9	12	50	65	1	0	308	226	47.5%	33.8%	18.7%
7	(A+M+D); (C+I+Z+Y+S+T)	231	205	38	9	12	49	55	1	0	302	298	49.6%	43.3%	7.1%
8	(A+M); (C+I+Z+Y+S+T);D	246	193	32	9	14	53	50	3	0	325	225	49.6%	33.8%	16.6%
9	(A+M); (C+I+Z+Y+S+T);D	241	187	29	10	14	47	71	1	0	384	216	59.1%	33.8%	7.1%

Tablo 7: Dokuz Senaryonun Özeti (Partilerin Milletvekili Sayıları ve İttifakların Oy Oranları)

### CHP:

#### En Olumlu Senaryo (8):

CUMHUR İttifakı karşısında, IYI+YRP+ZFR+SAP+TIP ile ittifak yaptığı, DEM'in tek başına Seçime girdiği senaryodur. Bu senaryoda CHP: 246 milletvekili kazanır. (Şekil 2 ve Tablo 7)

CHP Cumhurbaşkanı Adayının Oy Potansiyeli: % 49.6

AKP Cumhurbaşkanı Adayının Oy Potansiyeli: % 33.8

Diğer Oylar: % 16.6 olur

#### En Olumsuz Senaryo (3):

CUMHUR İttifakı (AKP+MHP), Sol İttifak (DEM+TIP) ve Sağ İttifak (IYI+ZFR+YRP+SAP) karşısında CHP'nin tek başına Seçime girdiği Senaryodur. Bu senaryoda CHP:187 Milletvekili kazanır. (Şekil 2 ve Tablo 7)

CHP Cumhurbaşkanı Adayının Oy Potansiyeli: % 29.9

AKP Cumhurbaşkanı Adayının Oy Potansiyeli: % 33.8

Diğer Oylar: % 36.3 olur

### AKP+MHP:

#### En Olumlu Senaryo (2):

CUMHUR İttifakı karşısında tüm partilerin tek başlarına seçime katıldıkları senaryodur.

Bu senaryoda AKP: 235 MHP: 43 olmak üzere CUMHUR İttifakı 278 milletvekili çıkarır. (Şekil 2 ve Tablo 7)

CHP Cumhurbaşkanı Adayının Oy Potansiyeli: % 29.9

AKP Cumhurbaşkanı Adayının Oy Potansiyeli: % 33.8

Diğer Oylar: % 36.3 olur

#### En Olumsuz Senaryo (9):

CUMHUR İttifakı karşısında CHP'nin SOL ve SAĞ ittifaklarla ortak liste yaptığı senaryodur.

Bu senaryoda AKP:187 MHP:29 olmak üzere CUMHUR İttifakı 216 milletvekili çıkarır. Bu Senaryoda;

CHP Cumhurbaşkanı Adayının Oy Potansiyeli: % 59.1

AKP Cumhurbaşkanı Adayının Oy Potansiyeli: % 33.8

Diğer Oylar: % 7.1 olur



**DEM:**

**En Olumlu Senaryo (4):**

CUMHUR İttifakı (AKP+MHP) Karşısında, CHP+SAĞ+SOL (CHP+IYI+ZFR+YRP+SAP+TIP+DEM) Senaryosudur. Bu senaryoda DEM 71 milletvekili kazanır

**En Olumsuz Senaryo (8):**

CUMHUR İttifakı (AKP+MHP) ve CHP+TIP+SAG İttifak (CHP+TIP+IYI+ZFR+YRP+SAP) karşısında tek başına seçime girdiği senaryodur. Bu senaryoda, DEM:50 Milletvekili kazanır.

**YRP:**

**En Olumlu Senaryo (3):**

Sağ İttifak içinde yer alıp, CUMHUR İttifakı, CHP tek başına, Sol İttifaka karşı seçime katıldığı senaryodur. Bu Senaryoda YRP: 65 milletvekili kazanır.

**En Olumsuz Senaryo (4):**

CUMHUR İttifakı karşısında tek başına seçime katıldığı senaryodur. Bu senaryoda, YRP: 42 Milletvekili kazanır.

**ZFR:**

**En Olumlu Senaryo (3):**

Sağ İttifak içinde yer alıp, CUMHUR İttifakı, CHP+SOL İttifaka karşı seçime katıldığı senaryodur. Bu Senaryoda ZFR: 22 milletvekili kazanır.

**En Olumsuz Senaryo (1-2-4):**

Tek başına veya barajı geçemeyen bir ittifak içinde seçime katılmasıdır. Bu senaryoda, milletvekili çıkartamaz.

**IYI:**

**En Olumlu Senaryo (3-5):**

Sağ İttifak içinde yer alıp, CUMHUR İttifakı, CHP+SOL İttifaka karşı seçime katıldığı senaryodur. Bu Senaryoda IYI: 18 milletvekili kazanır.

**En Olumsuz Senaryo (1-2-4):**

Tek başına veya barajı geçemeyen bir ittifak içinde seçime katılmasıdır. Bu senaryoda, milletvekili çıkartamaz.

**SAP:**

Hangi ittifak içinde bulunursa bulunsun milletvekilliği kazanamaz

**TIP:**

**En Olumlu Senaryo (8):**

AKP+MHP+DEM İttifakı karşısında CHP+IYI+ZFR+YRP+SAP ile birlikte seçime katıldığı senaryodur. Bu Senaryoda TIP: 3 milletvekili kazanır.

**En Olumsuz Senaryo (1-2-5):**

Tek başına veya barajı geçemeyen bir ittifak içinde seçime katılmasıdır. Bu senaryoda, milletvekili çıkartamaz.

## İTTİFAKLARIN OY POTANSİYELLERİ

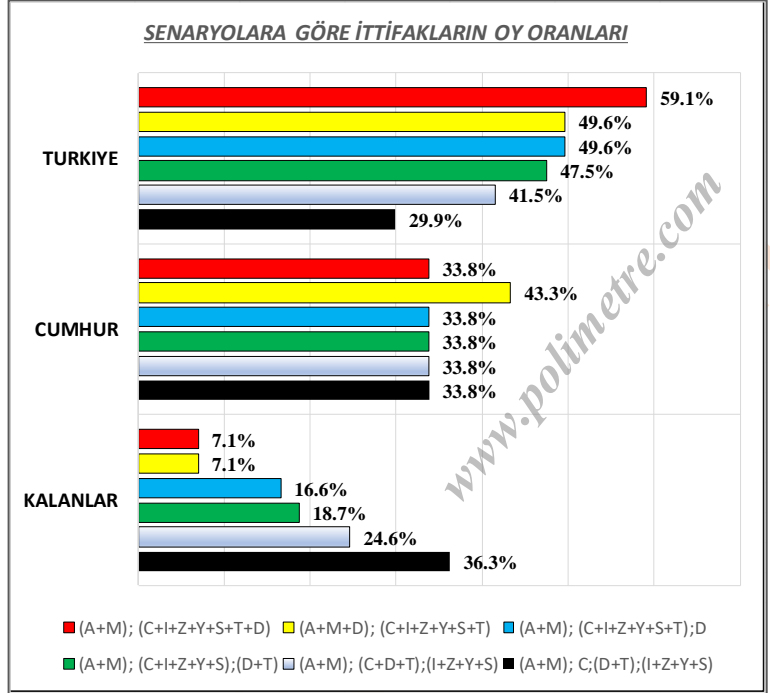
Yandaki grafik (Şekil 3) ittifakların senaryolara göre oy potansiyellerini göstermektedir.

### TÜRKİYE İTTİFAKI<sup>5</sup>:

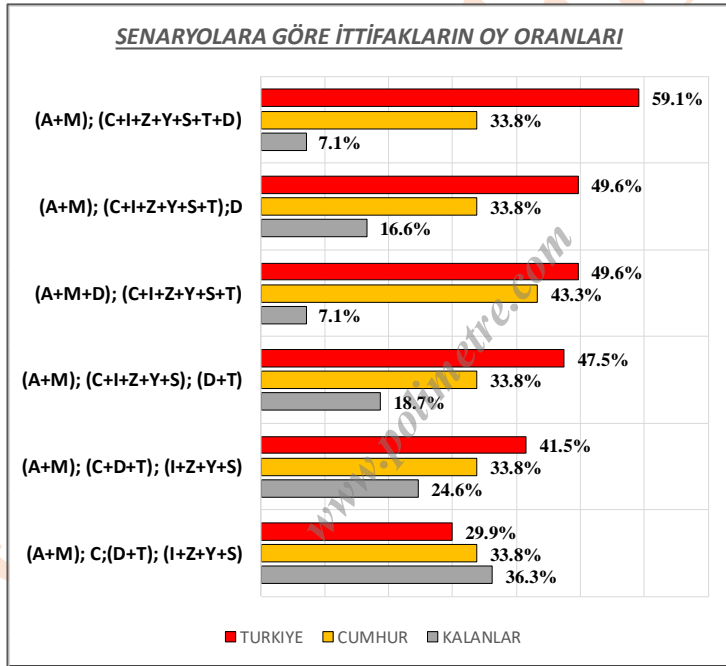
- CHP+SOL<sup>6</sup>+SAG<sup>7</sup> şeklinde oluşursa, oy potansiyeli %59.1 olur
- CHP+TIP +SAĞ olarak oluşursa, oy potansiyeli %49.6 olur. Ayrıca %7.1 oranında diğer oylar vardır

### CUMHUR İTTİFAKI:

- En iyi senaryo DEM Partinin desteğini aldığı senaryodur. Bu senaryoda oy oranı %43.3 olur. Ayrıca %7.1 oranında diğer oylar vardır.



Şekil 3: İttifakların Oy Potansiyelleri



Şekil 4: İttifakların Oy Potansiyelleri

Yukarıdaki ve yandaki grafikler (Şekil: 3 ve 4) aynı bilgileri farklı öznelerle göstermektedir.

Öznelere;

Şekil 3'te İttifakların adları,

Şekil 4'te İttifakların oluşumudur.

<sup>5</sup> CHP'nin içinde bulunduğu ittifak Türkiye İttifakı olarak tanımlanır

<sup>6</sup> SOL: DEM+TIP

<sup>7</sup> SAG: İYİ+ZFR+YRP+SAP

## **CUMHUR İTTİFAKI MİLLETVEKİLİ SAYISININ MİNİMİZE, TÜRKİYE İTTİFAKI OY ORANININ MAKSİMİZE EDİLMESİ**

### **A-PLANI [(AKP+MHP); (CHP+IYI+ZFR+YRP+SAP+TIP+DEM)]:**

Amaç: AKP+MHP milletvekili sayısının minimize, TÜRKİYE İttifakı oy oranının maksimize edilmesidir.

Yani Tablo 7’de listelenen senaryolardan 9’uncusunun gerçekleştirilmesidir.

Bu senaryoda AKP+MHP milletvekili (187+29) sayısı **216**, TÜRKİYE İttifakı oy oranı **%59.1**’dir.

Ayrıca TÜRKİYE ve CUMHUR İttifakları dışında kalan **%7.1** oranında seçmen vardır.

A-Planının gerçekleşmesinin önündeki engellerden biri, Senaryo 5’te IYI, ZFR, YRP’nin daha dar bir ittifakla Senaryo 9’da kazandıklarından daha çok milletvekili kazanmalarıdır.

Üç Partinin daha çok çıkardıkları milletvekili sayısı IYI:8 ZFR:8 YRP:14 olmak üzere toplam 30’dur.

Tablo 8’de gösterilen düzeltmeler ile TÜRKİYE İttifakında CHP ile birlikte hareket eden tüm partilerin milletvekili sayıları artar.

	CHP	AKP	MHP	IYI	ZFR	YRP	DEM	TIP	SAP
Senaryo 5	207	194	34	● 18	● 22	● 61	64	0	● 0
Senaryo 9	241	187	29	● 10	● 14	● 47	71	1	● 0
Senaryo 5-9 Farkı	-34	---	---	+8	+8	+14	-7	-1	0
Bonuslar	-24	---	---	+4	+4	+4	+4	+4	+4
<b>Sonuç</b>	<b>● 195</b>	<b>187</b>	<b>29</b>	<b>● 22</b>	<b>● 26</b>	<b>● 65</b>	<b>● 68</b>	<b>● 4</b>	<b>● 4</b>

Tablo 8: A-Planı Gerçekleşirse Partilerin Milletvekili Sayıları

### **B-PLANI [(AKP+MHP); (CHP+IYI+ZFR+YRP+SAP+TIP); DEM]:**

A-Planının gerçekleşmesi önündeki bir diğer engel de bazı partilerin aynı ittifak içinde olmak istememeleri olabilir. Bu durumda TÜRKİYE İttifakı için en verimli ikinci senaryo (Senaryo 8) uygulanabilir.

Senaryo 8’de AKP+MHP milletvekili (193+32) sayısı **225**, TÜRKİYE İttifakı oy oranı **%49.6** olur.

Ayrıca TÜRKİYE ve CUMHUR İttifakları dışında kalan **%16.6** oranında seçmen vardır.

	CHP	AKP	MHP	IYI	ZFR	YRP	DEM	TIP	SAP
Senaryo 5	207	194	34	● 18	● 22	● 61	64	0	● 0
Senaryo 8	246	193	32	● 9	● 14	● 53	50	3	● 0
Senaryo 5-8 Farkı	-39	---	---	+9	+8	+8	---	-3	0
Bonuslar	-20	---	---	+4	+4	+4	---	+4	+4
<b>Sonuç</b>	<b>● 204</b>	<b>193</b>	<b>32</b>	<b>● 22</b>	<b>● 26</b>	<b>● 65</b>	<b>50</b>	<b>● 4</b>	<b>● 4</b>

Tablo 9: B-Planı Gerçekleşirse Partilerin Milletvekili Sayıları

B-Planında: IYI, ZFR, YRP, TIP ve SAP A-Planındaki kadar milletvekili çıkartırken,

CHP, A-Planından 9 fazla milletvekili çıkartmaktadır.

A veya B Planından birinin uygulanabilmesi halinde;

- TÜRKİYE İttifakı hem CUMHUR İttifakının Milletvekili sayısını maksimum 225 ile sınırlar ve
- Cumhurbaşkanlığı Seçimi için oy potansiyeli %49.6 ve angaje olmamış oy potansiyeli %16.6 olur
- Cümhur İttifakının oy potansiyeli %33.8 ile sınırlanır

Türkiye İttifakını güçlendirmek için CHP’nin elinde kullanabilecek;

A-Planında: **8** B-Planında: **17** rezerv milletvekilliği daha vardır.

## İLLERDE TÜRKİYE İTTİFAKI MİLLETVEKİLİ LİSTELERİNİN OLUŞTURULMASI

2023 Milletvekili Seçimlerinde Millet İttifakı içindeki partilerden dördüne 15+10+10+3 olarak 38 milletvekili verildi. Ancak Millet İttifakı, bu partilere verilen milletvekilliklerinin karşılığında beklediği oy desteğini ne Milletvekili ne de Cumhurbaşkanlığı seçimlerinde alamadı.

Bu konunun derinlemesine irdelendiği “**BÖYLE LİSTE OLUR MU?**” başlıklı Raporun bir kez daha gözden geçirilmesinde yarar vardır.

Bu Rapor “**38 Milletvekili Yanlışının Tecrübesinin Işığında**” milletvekilliklerinin ittifak partileri arasında paylaşılması konusunda bir öneri geliştirmektedir.

### MİLLETVEKİLİ PAYLAŞIMININ ADANA ÖRNEĞİ İLE ANLATIMI:

CHP için en olumsuz 3’üncü senaryoda milletvekili dağılımı; CHP:6 AKP:3 MHP:2 İYİ:1 ZFR:1 DEM:2 olarak gerçekleşir. (Şekil 5)

Bu Senaryoda İttifaklar Milletvekilliklerini:

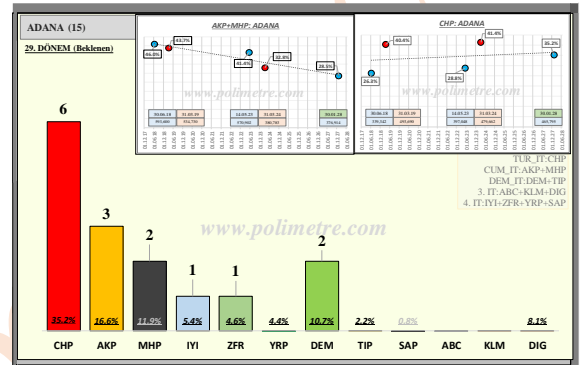
CHP: 1-3-7-9-12-14

CUMHUR: 2-5-8-11-15

SAĞ İttifak: 4-10

DEM İttifakı: 6-13’üncü sıralardan kazanırlar.

(Tablo 10)



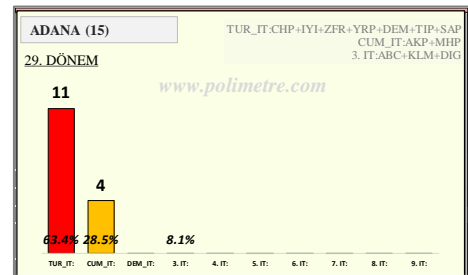
Şekil 5: Senaryo3’te Partilerin Kazandıkları Milletvekillikleri

**TUR-CUM-TUR-4.IT-CUM-DEM-TUR-CUM-TUR-4.IT-CUM-TUR-DEM-TUR-CUM**

Tablo 10: Senaryo 3’te İttifakların Milletvekili Kazanma Sıraları

Senaryo\_9’un gerçekleşmesi durumunda TÜRKİYE İttifakı: 11 CUMHUR İttifakı: 4 Milletvekilliği kazanır. (Şekil 6)

- İttifakların milletvekilliklerini kazanma sıraları Tablo 11’de
- Türkiye İttifakı Listesinde partilerin sıralanması Tablo 12’de gösterilmektedir
- İttifak nedeniyle CHP’nin artan 1 milletvekilliği İttifakın 10’uncu sırasından kazandıdır



Şekil 6: Senaryo 9’da İttifakların Kazandıkları Milletvekillikleri

<sup>8</sup> Rapor No: 539 Rapor Tarihi: 21-07-2023

**TUR-TUR-CUM-TUR-TUR-CUM-TUR-TUR-CUM-TUR-TUR-CUM-TUR-TUR**

Tablo 11: Senaryo 9'da İttifakların Milletvekili Kazanma Sıraları

**TURKIYE İTT SIRA: CHP-CHP-CHP-DEM-CHP-CHP-CHP-DEM-IYI-CHP-ZFR-YRP-CHP-CHP-DEM**

Tablo 12: Senaryo 9'da Türkiye İttifakı Milletvekili Listesi (İlk 11 Kazanır)

ADANA: 6/7	1	2	3	4	5	6	7	8	9	10	11	12	13	14	15
11	CHP	CHP	CHP	DEM	CHP	CHP	CHP	DEM	IYI	CHP	ZFR	YRP	CHP	CHP	DEM

Tablo 13: Türkiye İttifakı Milletvekili Listesi

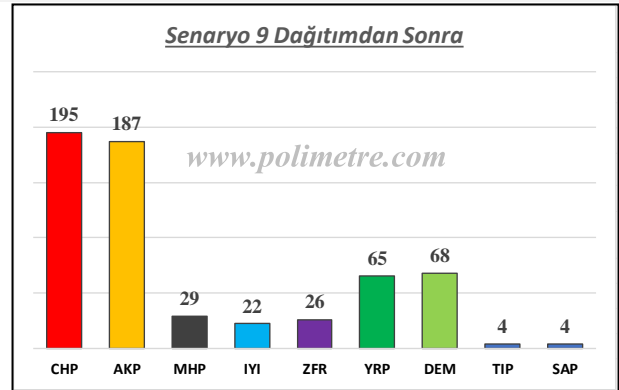
ADANA İli TÜRKİYE İttifakı Liste Düzenlemesini gösteren Tablo 13'ten okunan bilgiler:

- ADANA'nın yanında yazılı olan "6/7" sayıları; CHP kendisi için en olumsuz senaryoda 6, TÜRKİYE İttifakı (CHP+IYI+ZFR+YRP+SAP+DEM+TIP) şeklinde oluşursa 7 milletvekili çıkaracağını gösterir
- ADANA'nın altında yazılı olan "11"; TÜRKİYE İttifakının kazanacağı hesaplanan milletvekili sayısıdır
- Kırmızı zeminde yazılı olan sayılar TÜRKİYE İttifakının kazanacağı sıralardır
- TÜRKİYE İttifakını oluşturan Partilerin alacakları hesaplanan oylara göre TÜRKİYE İttifakı Listesinin D'Hondt Hesap Makinası tarafından yukarıda gibi sıralanır (Tablo 13)
- CHP'nin İttifak nedeniyle fazladan kazandığı 7'nci milletvekilliği Listenin 10'uncu sırasındadır
- Bu sıra boşaltılır ve Tablo 14 oluşur

ADANA: 6/7	1	2	3	4	5	6	7	8	9	10	11	12	13	14	15
11	CHP	CHP	CHP	DEM	CHP	CHP	CHP	DEM	IYI	---	ZFR	YRP	CHP	CHP	DEM

Tablo 14: Senaryo 9'da CHP'nin 10'uncu Sıradan Kazandığı 7'nci Milletvekilliği İttifak Partilerinden Biri Tarafından Seçilmesi İçin Boşaltılır

- Türkiye Geneline Dokuzuncu Senaryoda, bu şekilde boşatılabilen (241-187=) 54 yer vardır
- Ayrıca DEM de kazanacağı hesaplanan 71 yerden istediği 3 tanesini boşaltır
- Boş olan toplam 57 yer  
IYI:12 ZFR:12 YRP:18 TIP:3 SAP:4 olacak şekilde doldurulur
- Kalan 8 yer CHP'nin olur
- Bu işlemlerin sonunda 600 Milletvekili Dağılımının Şekil 7'deki gibi olur



Şekil 7: Senaryo\_9'un Gerçekleşmesi Durumunda Milletvekili Dağılımı

87 Seçim Bölgesinde Türkiye İttifakını Milletvekili Listesinin nasıl oluşturulacağı Tablolarda 10-11-12'de gösterilmektedir. Bu tablolarda DEM'in kazanacağı hesaplanan 3 yer DEM Karar Vericilerinin tercihi doğrultusunda boşaltılır, boş yerler yukarıda belirtildiği gibi doldurulur.

## TÜRKİYE İTTİFAKI MİLLETVEKİLİ LİSTELERİ ve KAZANANLAR

ADANA: 6/7 11	1	2	3	4	5	6	7	8	9	10	11	12	13	14	15		
	CHP	CHP	CHP	DEM	CHP	CHP	CHP	DEM	İYİ	---	ZFR	YRP	CHP	CHP	DEM		
ADIYAMAN: 2/2 3	1	2	3	4	5												
	CHP	YRP	CHP	DEM	CHP												
AFYONKARAHİSAR: 1/3 3	1	2	3	4	5	6											
	CHP	---	---	YRP	CHP	İYİ											
AGRI: 0/0 3	1	2	3	4													
	DEM	DEM	DEM	DEM													
AKSARAY: 0/1 2	1	2	3	4													
	CHP	İYİ	CHP	YRP													
AMASYA: 1/2 2	1	2	3														
	CHP	CHP	CHP														
ANKARA_1: 7/8 10	1	2	3	4	5	6	7	8	9	10	11	12	13				
	CHP	CHP	CHP	CHP	CHP	CHP	CHP	DEM	---	ZFR	CHP	CHP	CHP				
ANKARA_2: 4/6 7	1	2	3	4	5	6	7	8	9	10	11						
	CHP	CHP	CHP	YRP	CHP	---	---	DEM	ZFR	CHP	YRP						
ANKARA_3: 5/7 9	1	2	3	4	5	6	7	8	9	10	11	12					
	CHP	CHP	CHP	CHP	CHP	---	ZFR	DEM	---	YRP	CHP	CHP					
ANTALYA: 8/9 12	1	2	3	4	5	6	7	8	9	10	11	12	13	14	15	16	17
	CHP	CHP	CHP	CHP	CHP	DEM	CHP	CHP	İYİ	CHP	ZFR	---	CHP	DEM	CHP	YRP	CHP
ARDAHAN: 1/1 1	1	2															
	CHP	CHP															
ARTVIN: 1/1 1	1	2															
	CHP	CHP															
AYDIN: 4/5 6	1	2	3	4	5	6	7	8									
	CHP	CHP	CHP	CHP	DEM	---	İYİ	CHP									
BALIKESİR: 4/6 6	1	2	3	4	5	6	7	8	9								
	CHP	CHP	CHP	CHP	---	---	CHP	DEM	YRP								
BARTIN: 1/1 1	1	2															
	CHP	CHP															
BATMAN: 0/0 4	1	2	3	4	5												
	DEM	DEM	DEM	DEM	DEM												
BAYBURT: 0/0 0	1																
	YRP																
BİLECİK: 1/1 1	1	2															
	CHP	CHP															
BİNGÖL: 0/0 2	1	2	3														
	DEM	YRP	DEM														
BİTLİS: 0/0 2	1	2	3														
	DEM	DEM	YRP														
BOLU: 1/2 2	1	2	3														
	CHP	---	CHP														
BURDUR: 1/2 2	1	2	3														
	CHP	---	CHP														
BURSA_1: 4/6 7	1	2	3	4	5	6	7	8	9	10							
	CHP	CHP	CHP	CHP	---	YRP	---	DEM	ZFR	CHP							
BURSA_2: 3/4 6	1	2	3	4	5	6	7	8	9	10							
	CHP	CHP	YRP	CHP	DEM	---	CHP	ZFR	YRP	CHP							
CANAKKALE: 2/3 3	1	2	3	4													
	CHP	CHP	---	İYİ													
CANKİRE: 0 0	1	2															
	CHP	YRP															
CORUM: 1/2 2	1	2	3	4													
	CHP	---	YRP	CHP													
DENİZLİ: 4/5 5	1	2	3	4	5	6	7										
	CHP	CHP	CHP	CHP	---	CHP	CHP										
DIYARBAKIR: 0/0 10	1	2	3	4	5	6	7	8	9	10	11	12					
	DEM	DEM	DEM	DEM	DEM	DEM	DEM	DEM	DEM	DEM	CHP	DEM					
DUZCE: 0/1 2	1	2	3														
	YRP	---	YRP														
EDİRNE: 2/3 3	1	2	3	4													
	CHP	CHP	---	CHP													
ELAZIĞ: 1/1 3	1	2	3	4	5												
	YRP	CHP	YRP	DEM	CHP												
ERZİNCAN: 1/1 1	1	2															
	CHP	CHP															
ERZURUM: 0/0 4	1	2	3	4	5	6											
	YRP	İYİ	DEM	YRP	CHP	YRP											
ESKİŞEHİR: 3/4 4	1	2	3	4	5	6											
	CHP	CHP	CHP	---	CHP	CHP											
GAZİANTEP: 4/5 9	1	2	3	4	5	6	7	8	9	10	11	12	13	14			
	CHP	YRP	CHP	DEM	CHP	YRP	CHP	YRP	---	DEM	ZFR	CHP	YRP	CHP			

Tablo 15: TÜRKİYE İttifaklı Milletvekili Listeleri Sıralaması ve Kazananlar (ADA-GAZ)

ZMİR_1: 6/7	1	2	3	4	5	6	7	8	9	10	11	12	13	14	
10	CHP	CHP	CHP	DEM	CHP	CHP	CHP	---	ZFR	DEM	CHP	CHP	CHP	CHP	
ZMİR_2: 7/8	1	2	3	4	5	6	7	8	9	10	11	12	13	14	
10	CHP	CHP	CHP	CHP	CHP	DEM	CHP	CHP	---	ZFR	CHP	CHP	DEM	CHP	
KARAHANŞAH: 1/1	1	2	3	4	5	6	7	8							
5	YRP	YRP	CHP	YRP	YRP	CHP	YRP	YRP							
KARABUK: 0/1	1	2	3												
1	---	YRP	CHP												
KARAMAN: 1/1	1	2	3												
1	CHP	CHP	CHP												
KARS: 1/1	1	2	3												
2	DEM	CHP	DEM												
KASTAMONU: 1/1	1	2	3												
1	CHP	CHP	CHP												
KAYSERİ: 2/2	1	2	3	4	5	6	7	8	9	10					
7	YRP	CHP	İYİ	YRP	CHP	YRP	ZFR	İYİ	CHP	YRP					
KILIS: 1/1	1	2													
1	CHP	CHP													
KIRIKKALE: 1/2	1	2	3												
2	CHP	---	CHP												
KIRKLARELİ: 2/2	1	2	3												
2	CHP	CHP	CHP												
KIRSEHIR: 1/1	1	2													
1	CHP	CHP													
KOCAELİ: 4/5	1	2	3	4	5	6	7	8	9	10	11	12	13	14	
9	CHP	CHP	YRP	CHP	DEM	CHP	ZFR	---	İYİ	YRP	CHP	CHP	DEM	YRP	
KONYA: 2/3	1	2	3	4	5	6	7	8	9	10	11	12	13	14	15
9	YRP	CHP	YRP	YRP	CHP	YRP	DEM	ZFR	---	YRP	YRP	CHP	YRP	İYİ	CHP
KUTAHYA: 1/1	1	2	3	4	5										
2	CHP	YRP	CHP	YRP	CHP										
MALATYA: 2/2	1	2	3	4	5	6									
3	CHP	YRP	CHP	CHP	YRP	CHP									
MANİSA: 5/6	1	2	3	4	5	6	7	8	9	10					
7	CHP	CHP	CHP	CHP	CHP	---	DEM	CHP	YRP	İYİ					
MARDİN: 0/0	1	2	3	4	5	6									
5	DEM	DEM	DEM	DEM	DEM	DEM									
MERSİN: 6/7	1	2	3	4	5	6	7	8	9	10	11	12	13		
9	CHP	CHP	CHP	CHP	DEM	CHP	CHP	---	İYİ	CHP	ZFR	CHP	DEM		
MUGLA: 4/5	1	2	3	4	5	6	7								
5	CHP	CHP	CHP	CHP	---	DEM	CHP								
MUS: 0/0	1	2	3												
2	DEM	DEM	DEM												
NEVSEHIR: 0/1	1	2	3												
1	---	İYİ	CHP												
NİGDE: 1/1	1	2	3												
1	CHP	CHP	CHP												
ORDU: 2/2	1	2	3	4	5	6									
4	CHP	İYİ	CHP	YRP	CHP	İYİ									
OSMANIYE: 1/2	1	2	3	4											
2	CHP	---	İYİ	CHP											
RİZE: 0/1	1	2	3												
1	---	YRP	CHP												
SAKARYA: 2/3	1	2	3	4	5	6	7	8							
5	CHP	YRP	CHP	YRP	---	YRP	ZFR	SAP							
SAMSUN: 2/3	1	2	3	4	5	6	7	8	9						
6	CHP	YRP	CHP	İYİ	YRP	---	CHP	YRP	İYİ						
SANLIURFA: 0/1	1	2	3	4	5	6	7	8	9	10	11	12	13	14	
10	YRP	DEM	YRP	DEM	YRP	DEM	YRP	DEM	YRP	---	DEM	YRP	DEM	YRP	
SIIRT: 0/0	1	2	3												
2	DEM	DEM	DEM												
SINOP: 1/1	1	2													
1	CHP	CHP													
SIRNAK: 0/0	1	2	3	4											
3	DEM	DEM	DEM	DEM											
SIVAS: 1/2	1	2	3	4	5										
2	CHP	---	YRP	CHP	CHP										
TEKİRDAĞ: 4/5	1	2	3	4	5	6	7	8							
6	CHP	CHP	CHP	CHP	DEM	---	CHP	YRP							
TOKAT: 1/2	1	2	3	4	5										
2	CHP	---	CHP	YRP	CHP										
TRABZON: 2/3	1	2	3	4	5	6									
4	CHP	YRP	CHP	---	YRP	CHP									
TUNCELİ: 1/1	1														
1	CHP														
USAK: 1/2	1	2	3												
2	CHP	---	CHP												
VAN: 0/0	1	2	3	4	5	6	7	8							
6	DEM	DEM	DEM	DEM	DEM	DEM	YRP	DEM							
YALOVA: 1/2	1	2	3												
2	CHP	---	CHP												
YOZGAT: 0/0	1	2	3	4											
1	YRP	CHP	YRP	CHP											
ZONGULDAK: 2/3	1	2	3	4	5										
3	CHP	CHP	---	CHP	YRP										

Tablo 16: Hesaplanan TÜRKİYE İttifakı Milletvekili Listeleri Sıralaması ve Kazananlar (IZM-ZON)



GİRESUN: 1/2	1	2	3	4																																
2	CHP	YRP	CHP	YRP																																
GUMUSHANE: 0/0	1	2																																		
1	YRP	CHP																																		
HAKKARİ: 0/0	1	2	3																																	
2	DEM	DEM	DEM																																	
HATAY: 4/5	1	2	3	4	5	6	7	8	9	10	11																									
7	CHP	CHP	CHP	CHP	YRP	DEM	TIP	CHP	CHP	ZFR																										
IGDIR: 0/0	1	2																																		
1	DEM	DEM																																		
ISPARTA: 1/1	1	2	3	4																																
2	CHP	IYI	CHP	CHP																																
İSTANBUL_1: 15/16	1	2	3	4	5	6	7	8	9	10	11	12	13	14	15	16	17	18	19	20	21	22	23	24	25	26	27	28	29	30	31	32	33	34	35	
23	CHP	CHP	CHP	CHP	CHP	DEM	CHP	ZFR	YRP	CHP	CHP	CHP	CHP	CHP	CHP	DEM	CHP	CHP	ZFR	YRP	---	TIP	CHP	CHP	CHP	CHP	DEM	CHP	CHP	ZFR	CHP	YRP	CHP	CHP		
İSTANBUL_2: 11/12	1	2	3	4	5	6	7	8	9	10	11	12	13	14	15	16	17	18	19	20	21	22	23	24	25	26	27									
17	CHP	CHP	CHP	CHP	CHP	DEM	CHP	YRP	ZFR	CHP	CHP	CHP	CHP	DEM	---	YRP	CHP	ZFR	CHP	CHP	TIP	CHP	CHP	DEM	CHP	YRP										
İSTANBUL_3: 15/16	1	2	3	4	5	6	7	8	9	10	11	12	13	14	15	16	17	18	19	20	21	22	23	24	25	26	27	28	29	30	31	32	33	34	35	36
23	CHP	CHP	CHP	CHP	CHP	DEM	CHP	ZFR	YRP	CHP	CHP	CHP	CHP	DEM	CHP	CHP	ZFR	YRP	CHP	CHP	DEM	---	TIP	CHP	CHP	CHP	CHP	ZFR	DEM	YRP	CHP	CHP	CHP	CHP	CHP	

Tablo 17: TÜRKİYE İttifakı Milletvekili Listeleri Sıralaması ve Kazananlar (GİR-İST)

Kullanıcının oluşturduğu Oy Geçiş Tablosuna göre,

TÜRKİYE İttifakı: CHP+YRP+IYI+SAP+DEM+TIP Partilerinden oluşursa;

TÜRKİYE İttifakı Milletvekili Sayısı: 384 olup bunun ittifakı oluşturan partilere dağılımı:

**CHP: 195 DEM: 68 YRP: 65 ZFR: 26 IYI: 22 TIP: 4 SAP: 4** olarak gerçekleşir (Şekil 7)

CUMHUR İttifakı da

**AKP: 187 MHP: 29** Milletvekilliği kazanır.

**PARTİLERİN 2024 YEREL SEÇİMİNDE GERÇEKLEŞEN ve**  
**29. DÖNEM MİLLETVEKİLİ SEÇİMİ İÇİN HESAPLANAN OY ORANLARI**

SEÇİM BÖLGESİ	MV	OY ORANLARI: 2024 YEREL SEÇİM SONUCU										OY ORANLARI: 29. DÖNEM MİLLETVEKİLİ SEÇİMİ İÇİN ÖNGÖRÜLEN									
		CHP	AKP	MHP	İYİ	ZFR	YRP	DEM	TIP	SAP	DİG	CHP	AKP	MHP	İYİ	ZFR	YRP	DEM	TIP	SAP	DİG
TÜRKİYE	600	34.5%	32.5%	6.5%	4.6%	2.4%	7.0%	5.8%	0.6%	1.3%	4.7%	29.9%	26.8%	7.0%	3.7%	4.6%	8.1%	2.1%	1.2%	7.1%	
ADANA	15	41.4%	19.9%	13.0%	6.8%	2.3%	3.2%	6.7%	0.4%	0.9%	5.6%	35.2%	16.6%	11.9%	5.4%	4.6%	4.4%	10.7%	2.2%	0.8%	8.1%
ADYAMAN	5	26.1%	35.4%	4.1%	1.1%	0.2%	13.4%	5.9%	0.2%	4.0%	9.5%	23.3%	28.6%	5.2%	1.1%	2.5%	13.6%	9.5%	1.8%	3.4%	11.0%
AFYONKARAHİSAR	6	24.4%	36.2%	23.0%	6.1%	1.0%	5.4%	0.1%	0.1%	0.9%	2.9%	22.5%	30.6%	20.4%	5.0%	4.1%	6.6%	3.3%	1.2%	0.8%	5.3%
AGRI	4	6.2%	26.9%	1.9%	1.7%	0.5%	8.9%	45.9%	0.0%	1.4%	6.6%	5.5%	21.6%	3.7%	1.2%	1.0%	9.4%	45.4%	1.6%	1.2%	9.3%
AKSARAY	4	8.7%	38.0%	29.3%	14.0%	0.9%	3.7%	0.1%	0.1%	0.8%	4.5%	11.2%	30.7%	24.3%	10.7%	5.0%	5.5%	3.5%	1.3%	0.7%	7.0%
AMASYA	3	35.2%	34.4%	20.4%	3.3%	0.6%	3.7%	0.0%	0.1%	0.7%	1.6%	31.1%	29.1%	18.3%	2.8%	3.6%	5.1%	3.8%	1.4%	0.6%	4.2%
ANKARA_1	13	57.9%	21.0%	3.8%	2.1%	4.0%	2.8%	1.1%	1.7%	0.7%	4.8%	48.2%	18.0%	4.5%	1.8%	5.6%	4.2%	6.4%	3.4%	0.6%	7.2%
ANKARA_2	11	40.1%	41.5%	0.4%	2.1%	3.2%	7.6%	0.8%	0.2%	0.8%	3.4%	34.1%	33.9%	2.4%	1.8%	4.9%	8.8%	5.4%	1.8%	0.8%	6.1%
ANKARA_3	12	48.5%	24.1%	9.5%	4.4%	4.1%	4.5%	1.0%	0.4%	0.8%	2.9%	40.9%	20.3%	9.1%	3.6%	6.2%	5.7%	5.9%	2.1%	0.7%	5.5%
ANTALYA	17	46.4%	27.4%	6.0%	6.2%	2.5%	1.7%	2.9%	0.7%	0.7%	5.7%	39.1%	22.8%	6.4%	4.9%	4.8%	3.4%	7.6%	2.4%	0.6%	8.0%
ARDAHAN	2	31.3%	30.9%	8.5%	2.5%	0.0%	5.7%	9.1%	0.8%	0.7%	10.4%	27.0%	25.5%	8.9%	2.1%	1.8%	6.7%	12.3%	2.4%	0.7%	12.6%
ARTVIN	2	40.0%	40.3%	6.0%	3.7%	0.3%	4.3%	0.1%	0.9%	1.0%	3.4%	34.6%	33.8%	6.9%	3.1%	2.4%	5.7%	4.2%	2.4%	0.9%	6.1%
AYDIN	8	46.7%	19.4%	14.1%	8.5%	1.8%	1.1%	3.4%	0.7%	0.5%	3.7%	39.7%	16.6%	12.6%	6.7%	4.6%	2.6%	8.0%	2.4%	0.5%	6.3%
BALIKESİR	9	45.4%	37.7%	1.4%	5.4%	1.5%	3.4%	0.8%	0.6%	0.9%	2.7%	38.8%	31.5%	3.0%	4.4%	3.6%	5.0%	5.3%	2.1%	0.9%	5.4%
BARTIN	2	34.2%	24.8%	21.2%	2.3%	2.1%	9.5%	0.1%	0.2%	2.5%	3.0%	29.9%	21.0%	18.9%	2.0%	4.6%	10.1%	4.0%	1.7%	2.3%	5.6%
BATMAN	5	3.7%	17.8%	0.5%	0.5%	0.4%	4.1%	56.0%	0.0%	1.9%	15.1%	5.9%	14.8%	2.2%	0.6%	1.8%	5.4%	50.8%	1.4%	1.6%	15.4%
BAYBURT	1	5.8%	43.2%	29.0%	4.2%	0.8%	8.5%	0.1%	0.1%	3.6%	4.7%	8.0%	34.7%	24.8%	3.3%	4.3%	9.6%	3.3%	1.4%	3.1%	7.4%
BİLECİK	2	33.4%	27.8%	10.2%	14.3%	1.5%	7.6%	0.2%	0.2%	1.1%	3.7%	29.9%	23.7%	9.9%	11.6%	4.0%	8.4%	3.8%	1.6%	1.0%	6.1%
BİNGÖL	3	4.3%	34.1%	2.2%	0.7%	0.4%	18.2%	19.7%	0.0%	1.2%	19.3%	6.7%	26.5%	4.2%	0.7%	2.3%	17.4%	20.3%	1.7%	1.0%	19.2%
BITLİS	3	2.6%	34.6%	1.5%	3.0%	0.2%	14.1%	34.5%	0.0%	3.0%	6.4%	4.3%	28.2%	3.3%	2.4%	1.6%	14.4%	33.3%	1.3%	2.6%	8.4%
BOLU	3	34.1%	32.0%	18.7%	1.6%	1.3%	4.7%	0.4%	0.3%	1.7%	5.1%	30.1%	27.1%	16.7%	1.5%	4.0%	6.0%	4.1%	1.6%	1.5%	7.3%
BURDUR	3	33.8%	36.7%	16.8%	5.7%	1.4%	2.1%	0.0%	0.1%	1.4%	2.0%	30.0%	31.2%	15.7%	4.7%	4.0%	3.6%	3.5%	1.4%	1.3%	4.6%
BURSA_1	10	46.1%	31.7%	2.3%	4.8%	4.4%	5.2%	1.5%	0.2%	0.9%	2.8%	38.9%	26.2%	3.6%	3.9%	6.1%	6.5%	6.3%	2.0%	0.8%	5.5%
BURSA_2	10	31.4%	39.4%	1.2%	4.8%	3.8%	8.7%	2.9%	0.1%	4.0%	3.8%	27.4%	32.1%	3.0%	3.8%	5.5%	9.8%	6.9%	1.7%	3.5%	6.3%
CANAKKALE	4	40.6%	31.2%	8.0%	13.0%	1.6%	1.0%	0.9%	0.7%	0.4%	2.5%	35.6%	26.4%	8.1%	10.5%	4.2%	2.6%	5.0%	2.1%	0.4%	5.1%
CANKIRI	2	7.0%	38.8%	42.8%	3.3%	0.1%	4.4%	0.0%	0.1%	1.0%	2.6%	8.9%	32.5%	36.3%	2.7%	4.4%	5.8%	2.5%	1.0%	0.9%	5.1%
CORUM	4	26.2%	36.6%	17.1%	3.9%	1.6%	9.7%	0.1%	0.1%	1.3%	3.4%	23.7%	30.5%	15.6%	3.2%	4.3%	10.5%	3.7%	1.5%	1.2%	5.9%
DENİZLİ	7	47.7%	30.5%	2.6%	7.0%	2.2%	3.7%	1.2%	0.2%	0.3%	4.7%	40.7%	25.7%	3.7%	5.7%	4.1%	5.0%	5.7%	1.9%	0.3%	7.1%
DIYARBAKIR	12	3.9%	17.1%	0.0%	0.3%	0.3%	4.0%	62.8%	0.0%	0.8%	10.8%	5.3%	13.6%	2.1%	0.3%	1.3%	5.2%	57.3%	1.7%	0.7%	12.3%
DUZCE	3	13.6%	39.3%	14.5%	5.5%	1.7%	20.7%	0.0%	0.1%	1.6%	3.0%	14.0%	32.7%	13.3%	4.5%	4.4%	20.3%	3.0%	1.2%	1.4%	5.2%
EDİRNE	4	48.8%	34.0%	2.6%	8.6%	1.9%	0.6%	0.7%	0.5%	0.6%	1.8%	42.2%	28.9%	3.8%	7.1%	3.7%	2.0%	5.0%	2.1%	0.6%	4.6%
ELAZIĞ	5	13.2%	34.4%	14.1%	1.1%	1.0%	19.9%	4.1%	0.0%	5.4%	6.8%	13.3%	27.7%	13.0%	1.0%	3.4%	19.2%	7.4%	1.6%	4.5%	9.0%
ERZİNCAN	2	27.1%	13.5%	41.1%	2.6%	1.5%	5.3%	0.4%	0.9%	1.8%	5.9%	24.8%	12.1%	32.4%	2.2%	5.6%	6.4%	4.8%	2.3%	1.6%	8.0%
ERZURUM	6	6.3%	40.0%	2.1%	12.1%	3.7%	17.4%	6.9%	0.1%	2.1%	9.3%	8.1%	32.0%	4.1%	9.3%	5.4%	17.2%	9.3%	1.5%	1.8%	11.3%
ESKİSEHIR	6	48.1%	34.3%	2.2%	3.6%	3.5%	2.3%	0.9%	0.2%	0.6%	4.4%	40.7%	28.6%	3.6%	3.0%	5.3%	3.9%	5.7%	1.9%	0.6%	6.9%
GAZİANTEP	14	28.4%	35.5%	1.6%	2.2%	2.6%	16.6%	5.5%	0.2%	1.2%	6.1%	24.8%	27.9%	3.6%	1.9%	4.6%	16.1%	9.7%	2.1%	1.1%	8.4%
GİRESUN	4	30.3%	38.1%	14.1%	5.4%	0.8%	6.2%	0.0%	0.1%	1.7%	3.3%	27.0%	31.6%	13.0%	4.4%	3.6%	7.5%	4.0%	1.5%	1.5%	5.8%
GUMUSHANE	2	7.2%	36.8%	36.0%	3.7%	0.7%	8.3%	0.0%	0.1%	1.8%	5.4%	9.3%	30.1%	30.0%	3.0%	4.6%	9.3%	3.1%	1.3%	1.6%	7.7%
HAKKARI	3	2.8%	28.7%	1.1%	0.2%	0.8%	8.3%	54.2%	0.0%	0.4%	3.4%	2.6%	23.6%	3.0%	0.1%	1.2%	8.9%	53.1%	1.3%	0.4%	5.8%
HATAY	11	36.3%	33.1%	5.6%	3.5%	1.5%	5.4%	1.0%	4.7%	1.5%	7.3%	31.0%	26.8%	6.3%	2.9%	3.9%	6.8%	5.9%	5.7%	1.3%	9.3%
IGDIR	2	5.9%	30.0%	5.5%	3.7%	0.1%	3.9%	45.4%	0.0%	0.3%	5.2%	5.5%	25.2%	6.5%	3.0%	1.1%	4.8%	45.1%	1.1%	0.2%	7.4%
İSPARTA	4	20.5%	36.3%	18.3%	14.2%	3.0%	3.3%	0.3%	0.1%	1.2%	3.0%	19.6%	30.3%	16.6%	11.3%	5.9%	4.8%	3.5%	1.3%	1.1%	5.7%

Tablo 18: Partilerin 2024 Yerel Seçiminde Aldıkları ve 29. Dönem Milletvekili Seçiminde Alacakları Hesaplanan Oyların Oranları (ADA-ISP)  
607: 29. DÖNEM MV SEÇİMİ İTTİFAK SENARYOLARI ve TÜRKİYE İTTİFAKI LİSTE SIRALAMASI

SEÇİM BÖLGESİ	MV	OY ORANLARI: 2024 YEREL SEÇİM SONUCU										OY ORANLARI: 29. DÖNEM MİLLETVEKİLİ SEÇİMİ İÇİN ÖNGÖRÜLEN									
		CHP	AKP	MHP	İYİ	ZFR	YRP	DEM	TIP	SAP	DIG	CHP	AKP	MHP	İYİ	ZFR	YRP	DEM	TIP	SAP	DIG
İSTANBUL_1	35	48.1%	36.8%	0.0%	1.5%	3.6%	3.6%	1.1%	0.9%	1.0%	3.5%	40.4%	30.4%	1.9%	1.4%	5.3%	5.2%	6.0%	2.5%	0.9%	6.0%
İSTANBUL_2	27	44.0%	39.5%	0.5%	1.5%	3.7%	4.4%	1.8%	0.8%	1.2%	2.6%	37.2%	32.6%	2.4%	1.3%	5.3%	5.9%	6.4%	2.5%	1.1%	5.3%
İSTANBUL_3	36	44.7%	38.8%	1.3%	1.5%	3.6%	3.5%	2.4%	0.5%	0.8%	2.9%	37.4%	31.4%	3.1%	1.4%	5.6%	5.4%	7.3%	2.2%	0.7%	5.5%
İZMİR_1	14	47.3%	32.7%	0.7%	4.3%	3.5%	1.1%	5.6%	1.2%	0.4%	3.1%	39.7%	26.9%	2.5%	3.4%	5.2%	3.0%	10.0%	2.9%	0.4%	5.9%
İZMİR_2	14	49.1%	29.5%	3.7%	3.9%	3.1%	1.3%	3.6%	1.5%	0.5%	3.9%	41.4%	24.7%	4.7%	3.2%	5.0%	2.9%	8.1%	3.1%	0.5%	6.5%
KAHRAMANMARAS	8	12.8%	38.1%	1.5%	4.8%	1.6%	33.7%	0.5%	0.1%	1.0%	5.9%	13.8%	30.9%	3.2%	3.9%	3.8%	30.7%	4.0%	1.3%	0.9%	7.5%
KARABUK	3	19.5%	36.4%	21.7%	3.0%	2.0%	13.8%	0.0%	0.1%	1.9%	1.7%	18.5%	30.3%	19.1%	2.5%	4.9%	14.2%	3.3%	1.3%	1.7%	4.3%
KARAMAN	3	21.4%	28.8%	36.5%	2.2%	1.5%	4.9%	0.0%	0.1%	1.4%	3.1%	20.1%	24.3%	30.8%	1.9%	5.2%	6.1%	3.4%	1.3%	1.3%	5.6%
KARS	3	18.6%	18.8%	19.6%	7.9%	0.5%	4.6%	24.7%	0.0%	0.2%	5.2%	16.8%	15.4%	18.0%	6.4%	2.7%	5.3%	26.0%	1.5%	0.2%	7.8%
KASTAMONU	3	25.0%	37.6%	24.7%	2.3%	0.9%	5.5%	0.0%	0.0%	1.0%	3.0%	22.8%	31.6%	21.8%	2.0%	4.0%	6.7%	3.4%	1.3%	0.9%	5.5%
KAYSERİ	10	15.5%	34.0%	2.6%	14.0%	4.1%	19.2%	0.2%	0.2%	3.8%	6.3%	15.7%	27.8%	4.0%	10.8%	6.1%	18.7%	3.9%	1.5%	3.3%	8.2%
KILIS	2	33.8%	30.1%	22.7%	3.8%	1.3%	3.9%	0.1%	0.1%	0.7%	3.6%	29.8%	25.1%	19.2%	3.1%	4.6%	5.4%	4.5%	1.5%	0.6%	6.0%
KIRIKKALE	3	35.2%	28.9%	21.7%	2.6%	1.2%	6.1%	0.1%	0.0%	0.9%	3.3%	30.7%	24.2%	19.0%	2.2%	4.1%	7.1%	4.3%	1.6%	0.8%	6.0%
KIRKLARELİ	3	51.9%	21.7%	11.8%	5.4%	1.6%	0.6%	0.3%	0.7%	0.4%	5.7%	44.4%	18.6%	11.0%	4.4%	4.0%	1.9%	5.0%	2.3%	0.4%	8.0%
KIRSEHIR	2	38.4%	34.7%	9.7%	5.4%	1.7%	3.2%	1.4%	0.0%	1.2%	4.2%	33.2%	28.9%	9.7%	4.4%	4.0%	4.7%	5.6%	1.7%	1.1%	6.9%
KOCAELİ	14	30.1%	39.3%	0.0%	6.7%	3.9%	9.1%	2.7%	1.9%	2.9%	3.5%	26.5%	31.5%	2.2%	5.2%	5.7%	10.1%	7.0%	3.2%	2.4%	6.1%
KONYA	15	14.6%	39.6%	4.5%	3.8%	3.4%	22.9%	1.7%	0.1%	3.1%	6.3%	14.5%	32.0%	5.7%	3.1%	5.2%	21.9%	5.2%	1.5%	2.6%	8.3%
KUTAHYA	5	18.2%	33.5%	26.6%	3.9%	0.8%	12.8%	0.0%	0.2%	1.7%	2.4%	17.2%	28.5%	23.7%	3.2%	3.8%	13.3%	2.7%	1.2%	1.6%	4.8%
MALATYA	6	28.0%	47.2%	1.6%	1.4%	0.8%	15.0%	0.9%	0.5%	1.4%	3.4%	24.6%	37.4%	3.7%	1.2%	3.1%	15.2%	5.4%	2.1%	1.2%	6.1%
MANISA	10	45.9%	20.5%	13.5%	6.2%	1.7%	4.6%	1.7%	0.2%	2.1%	3.6%	39.6%	17.6%	12.3%	5.0%	4.1%	5.6%	5.9%	1.8%	1.9%	6.0%
MARDIN	6	2.8%	24.9%	0.0%	0.8%	0.2%	6.3%	53.9%	0.0%	0.7%	10.3%	4.3%	20.0%	2.2%	0.6%	1.3%	7.2%	50.3%	1.5%	0.6%	12.0%
MERSİN	13	47.5%	9.1%	23.3%	6.9%	1.8%	1.5%	4.2%	0.5%	0.5%	4.6%	40.3%	8.3%	19.6%	5.5%	4.9%	2.7%	8.7%	2.3%	0.5%	7.1%
MUGLA	7	49.7%	25.8%	6.8%	8.5%	2.0%	1.0%	2.1%	1.7%	0.4%	2.0%	41.8%	21.7%	6.9%	6.6%	4.6%	2.9%	7.1%	3.2%	0.4%	4.8%
MUS	3	4.2%	27.0%	2.7%	3.3%	0.3%	10.9%	41.8%	0.0%	1.6%	8.3%	3.8%	22.0%	4.3%	2.6%	0.8%	11.3%	41.6%	1.4%	1.4%	10.7%
NEVSEHIR	3	16.7%	34.7%	25.5%	16.0%	1.3%	3.1%	0.1%	0.8%	0.8%	1.1%	16.9%	29.0%	22.1%	12.7%	5.1%	4.6%	3.2%	1.8%	0.7%	3.9%
NIGDE	3	23.6%	37.2%	24.3%	4.6%	1.0%	4.5%	0.0%	0.1%	1.2%	3.5%	21.9%	30.9%	21.1%	3.7%	4.4%	6.0%	3.6%	1.3%	1.1%	5.9%
ORDU	6	25.6%	40.8%	1.8%	19.8%	1.1%	6.7%	0.1%	0.1%	1.1%	3.0%	23.8%	32.8%	3.6%	14.9%	4.1%	8.1%	4.4%	1.6%	1.0%	5.7%
OSMANIYE	4	24.4%	26.8%	26.2%	11.4%	1.8%	2.0%	1.1%	0.1%	0.9%	5.2%	22.7%	22.3%	22.1%	8.9%	5.4%	3.7%	4.9%	1.5%	0.8%	7.6%
RIZE	3	17.0%	45.6%	14.9%	3.4%	1.3%	9.3%	0.0%	0.1%	3.5%	4.9%	16.9%	36.7%	13.6%	2.8%	4.3%	10.5%	3.8%	1.4%	3.0%	7.2%
SAKARYA	8	18.9%	37.5%	3.0%	5.2%	3.0%	15.2%	0.2%	0.2%	5.3%	11.5%	18.0%	30.7%	4.3%	4.2%	4.8%	15.4%	3.9%	1.5%	4.6%	12.6%
SAMSUN	9	23.7%	37.4%	2.0%	12.6%	2.0%	16.0%	0.1%	0.2%	1.5%	4.5%	22.0%	30.5%	3.6%	9.7%	4.4%	16.0%	4.1%	1.6%	1.3%	6.8%
SANLIURFA	14	2.2%	33.5%	2.4%	0.8%	0.0%	29.9%	24.1%	0.1%	1.1%	6.0%	5.2%	27.0%	3.9%	0.8%	1.9%	27.5%	23.6%	1.4%	1.0%	7.7%
SIIRT	3	2.2%	38.1%	4.4%	0.9%	0.8%	2.6%	43.0%	0.0%	0.7%	7.4%	3.8%	31.2%	5.7%	0.7%	2.2%	4.1%	41.1%	1.2%	0.6%	9.3%
SINOP	2	28.5%	36.1%	16.9%	4.5%	0.0%	8.6%	0.1%	0.4%	1.7%	3.2%	25.6%	30.2%	15.3%	3.7%	2.9%	9.6%	3.8%	1.7%	1.5%	5.7%
SIRNAK	4	4.1%	25.6%	0.6%	0.3%	1.8%	2.8%	55.5%	0.0%	0.4%	8.8%	5.2%	21.2%	2.3%	0.3%	2.7%	4.1%	52.3%	1.2%	0.4%	10.3%
SIVAS	5	15.4%	28.1%	17.4%	1.7%	1.0%	5.8%	0.1%	0.3%	1.0%	29.1%	15.2%	23.4%	15.4%	1.5%	3.7%	6.9%	3.5%	1.5%	1.0%	27.9%
TEKIRDAG	8	47.0%	31.0%	1.7%	5.9%	2.6%	4.1%	3.8%	0.4%	0.3%	3.2%	39.2%	25.4%	3.2%	4.6%	4.9%	5.8%	8.7%	2.2%	0.3%	5.8%
TOKAT	5	20.2%	32.8%	34.9%	3.8%	0.2%	4.0%	0.1%	0.9%	1.1%	2.1%	19.4%	27.6%	29.6%	3.1%	4.1%	5.4%	3.2%	2.0%	1.0%	4.6%
TRABZON	6	26.2%	39.8%	2.4%	6.7%	1.6%	11.6%	0.0%	0.1%	4.1%	7.4%	23.5%	32.2%	4.0%	5.3%	3.8%	12.3%	4.3%	1.6%	3.5%	9.4%
TUNCELİ	1	37.9%	17.2%	3.5%	0.6%	0.6%	1.3%	17.1%	1.8%	0.2%	19.8%	32.2%	14.4%	4.4%	0.6%	1.9%	2.5%	19.8%	3.4%	0.2%	20.6%
USAK	3	40.2%	28.7%	12.2%	11.4%	1.0%	2.5%	0.4%	0.1%	0.8%	2.6%	35.3%	24.4%	11.6%	9.3%	3.6%	3.8%	4.4%	1.6%	0.8%	5.2%
VAN	8	3.1%	27.9%	0.0%	0.6%	0.7%	6.3%	55.2%	0.0%	0.5%	5.7%	5.2%	21.9%	2.4%	0.5%	2.0%	7.3%	50.3%	1.7%	0.5%	8.1%
YALOVA	3	40.6%	38.5%	6.5%	2.2%	2.3%	2.9%	1.5%	1.9%	1.3%	4.0%	34.2%	30.9%	7.1%	1.5%	4.6%	4.8%	6.5%	2.1%	1.0%	6.8%
YOZGAT	4	10.5%	35.3%	34.0%	4.4%	0.1%	11.6%	0.0%	0.1%	1.0%	3.0%	11.3%	29.5%	29.2%	3.6%	3.8%	12.2%	2.7%	1.1%	0.9%	5.5%
ZONGULDAK	5	39.5%	35.1%	7.4%	6.4%	1.4%	5.8%	0.0%	0.6%	2.0%	1.8%	34.4%	29.7%	8.0%	5.3%	3.3%	6.9%	3.9%	2.1%	1.8%	4.6%

Tablo 19: Partilerin 2024 Yerel Seçiminde Aldıkları ve 29. Dönem Milletvekili Seçiminde Alacakları Hesaplanan Oyların Oranları (İST-ZON)