

İÇERİK

- AMA, YNTEM (Sayfa 2)
SONU & ZET (Sayfa 3-4)
- 1 SON 12 SEİMDE ANKARA İLELERİNDE BİRİNCİ OLAN PARTİLER (Sayfa 5)
 - 2 İLELERDE CHP'NİN (BM, BBB, İBB SEİMLERİNDE) ALDIĐI OYLAR VE İLE BELEDİYE BAŐKANLIĐINI KAZANAN PARTİLER (Sayfa 6)
 - 3 SAPTAMALAR (Sayfa 7)
 - 4 İLELERDE CHP ve (AKP+MHP) OY ORANLARININ KARŐILAŐTIRMASI (Sayfa 8)
 - 5 İLELERDE SEMEN SAYISI DEĐİŐİMİ (Sayfa 9)
 - 6 GEERLİ OY KULLANMA ORANI (Sayfa 10)
 - 7 AKP SEMENİ SANDIĐA GİTSE NE OLURDU? (Sayfa 10)
 - 8 CHP OYLARININ DEĐİŐİMİ (Sayfa 11)
 - 9 (AKP+MHP) OYLARININ DEĐİŐİMİ (Sayfa 12)
 - 10 İYİ PARTİ OYLARININ DEĐİŐİMİ (Sayfa 13)
 - 11 CHP BYKŐEHİR BELEDİYE BAŐKANI & CHP OYUNUN KARŐILAŐTIRILMASI (2024 YEREL SEİMİ) (Sayfa 14)
 - 12 CHP İLE BELEDİYE BAŐKAN OYLARI & CHP OYUNUN KARŐILAŐTIRILMASI (Sayfa 15)
 - 13 CHP BYKŐEHİR BELEDİYE BAŐKANI & İLE BELEDİYE BAŐKANLARI OYLARININ KARŐILAŐTIRILMASI (Sayfa 16)
 - 14 CHP İLE BELEDİYE BAŐKAN ADAYLARI BYKŐEHİR ADAYI KADAR OY ALSALARDI (Sayfa 17)
 - 15 GEERLİ OY KULLANMA ORANI (GOKO) (Sayfa 18-19)
 - 16 23 MİLLETVEKİLİ SEİMİNDE GEERLİ OY KULLANMASINA KARŐIN 2024 YEREL SEİMLERİNDE SANDIĐA GİTMEYEN VEYA GEERSİZ OY KULLANAN SEMENLERİN İLELERE DAĐILIMI (Sayfa 20)
 - 17 İLELERİN ORTANCA YAŐLARI & CHP OY ORANINDAKİ DEĐİŐME ARASINDAKİ İLİŐKİ (Sayfa 21)

AMAC:

24-Nisan-2024 tarihli, “596 Sayılı Ankara Bykşehir Yerel Seim Analizi” bařlıklı raporun devamı niteliğinde olup, ileler bir adım daha derinlemesine incelenmiřtir. Bundan sonraki adımda “Mahalle Bazında” inceleme yapılacaktır.

YNTEM:

İlelerde

- CHP ve AKP+MHP Oy Oranlarının Deęiřimi,
- Semen Sayılarının Deęiřimi,
- Geerli oy Kullanma Oranı (GOKO),
- “2023 Milletvekili (MV) Seiminde Geerli Oy Kullanıp”,
“2024 Yerel Seiminde (YS) Geerli Oy Kullanmayan” semenlerin tm Geerli Oy Kullanıp
AKP+MHP Adayını destekleseydi sonu nasıl deęiřirdi?” sorusunun yanıtı aranacak
- 2023 (MV) ve 2024 (YS) arasında
 - CHP
 - AKP+MHP ve
 - İYİ Partinin Oylarının Deęiřimi incelenecek
- CHP Bykşehir Belediye Bařkanlıęı ve CHP Oylarının (Belediye Meclis) karřılařtırılması
- CHP İle Belediye Bařkanlıęı ve CHP Oylarının (Belediye Meclis) karřılařtırılması
- CHP Bykşehir Belediye Bařkanlıęı ve CHP İle Belediye Bařkanlıęı Oylarının karřılařtırılması
- “CHP İle Belediye Bařkan Adayları, Bykşehir Adayı Kadar Oy Alsaldı, Seim Sonucu Nasıl Deęiřirdi?” sorusu yanıtlanacak
- 2023 MV ve 2024 YS Arasında “Geerli Oy Kullanma Oranı Deęiřiminden” yola ıkararak hangi parti semeninin sandıęa gitmedięi belirlenecek

SONUC & ÖZET:

- 27. Dönem Milletvekili Seçiminde sadece 1 ilçede (Çankaya) Birinci Parti olan CHP, 2024 Yerel Seçimlerinde 16 ilçede birinci parti oldu (Tablo 1)
- 2019 Yerel Seçiminde 22 İlçe Belediyesi kazanan AKP+MHP İttifakı, 2024 Yerel Seçimlerinde sadece 8 İlçe Belediyesini kazandı (Tablo 1)
- Tablo 1 de Ankara'nın son 12 Seçimde Ankara'da Seçimlerde birinci olan partiler gösterilmektedir. Yoğun sarı olan tablonun son kolonu kırmızı olması seçmenlerin "Tercih Değişikliğini" göstermektedir
- CHP Büyükşehir Belediye Başkan Adayı, tüm ilçelerde Partisinden (Belediye Meclis Seçiminde Alınan Oy) fazla oy aldı (Tablo 2)
- CHP Büyükşehir Belediye Başkan Adayı, tüm ilçelerdeki Başkan Adaylarından fazla oy aldı (Tablo 2)
- 10 İlçede (Akyurt, Altındağ, Bala, Çamlıdere Çankaya, Çubuk, Evren, Polatlı, Pursaklar ve Sincan) CHP İlçe BB Adayları Partileri kadar oy alamadılar (Tablo 2)
- Bunun anlamı, en azından bu 10 ilçede, CHP için "Anket Yöntemi ile Aday Belirlemenin Doğru Sonuç Vermediğidir"
- Bu 10 ilçede "Doğru Aday Gösterilmemesi" nedeniyle CHP Eksik Aldığı Oy sayısının 23 bin ile 200 bin arasında olduğu hesaplanmaktadır
- 2024 Milletvekili Seçimi ile 2023 Yerel Seçim Sonuçlarının Karşılaştırılmasından
 - CHP Oy Oranı Artışı %39.6'dır
 - CHP Oylarının 25 İlçenin Tümünde Arttığı
 - En Yüksek Artışın Çamlıdere (%361)
 - En Düşük Artışın da Çankaya (%6) ilçesinde gerçekleştiği
- Seçmen Sayısı Değişiminin İncelenmesinden;
 - Ankara Genelindeki Artışın %0.5'tir (yüzde yarım) olduğu
 - Altındağ, Mamak, Yenimahalle ve Keçiören İlçelerinde Seçmen Sayısının Azaldığı
 - Çamlıdere'deki %54 (elli dört) Bala'da ise %35 (otuz beş) Artışların Normal Olmadığı anlaşılmaktadır
- Geçerli Oy Kullanma Oranı (GOKO) %90'dan %77'ye geriliyor
- 2024 Yerel Seçiminde GOKO, 2023 Milletvekili Seçimindeki kadar olsaydı ve fazladan oy kullanacak seçmenlerin tümü oylarını AKP+MHP Adayına verseydi, Büyükşehir Belediye Başkanlığı Seçimini yine CHP Adayı kazanırdı
- Buradan anlaşılan AKP+MHP Seçmeninin sadece bir bölümünün sandığa gitmediği, bir bölümünün de sandığa gidip CHP Adayına oy verdiği

- 2023 MV ve 2024 (Belediye Meclis) Oylarının karşılaştırılmasından, (Tablo 4)
 - CHP Oylarının ve Oy Oranlarının
 - 25 ilçede de arttığı,
 - En çok artışın (%361) Çamlıdere,
 - En az artışın (%6) Çankaya İlçesinde olduğu
 - AKP+MHP Oyları ve Oy Oranlarının tüm ilçelerde azaldığı
 - İYİ Parti Oyları ve Oy Oranlarının tüm ilçelerde azaldığı
- CHP Büyükşehir Belediye Başkanlığı ile CHP (Meclis) Oylarının karşılaştırılmasından (Şekil 5)
 - CHP Adayının, Partisinden 379 bin fazla oy aldığı
 - Bu farkın oransal olarak %23'e karşı geldiği hesaplanmaktadır
- CHP'nin İlçe Belediye Başkanlığı Oyları ile CHP (Meclis) Oylarının karşılaştırılmasından (Şekil 6)
 - ÇAMLIDERE (%43.9), AKYURT (%9.2), PURSAKLAR (%8.00), ÇUBUK (%7.2), SİNCAN (%6.6), EVREN (%3.5), ÇANKAYA (%3.0), POLATLI (%1.3), BALA (%0.6), ALTINDAĞ (%0.6) İlçelerinde Belediye Başkan Adaylarının CHP'den az oy aldıkları görülmektedir
 - **İlçe Belediye Başkan Adayının Partisinden Az Oy Alması Yanlış Aday Belirlendiğinin Göstergesidir**
- CHP Adayları Büyükşehir Belediye Başkanı kadar oy alsalardı ALTINDAĞ, BALA, EVREN, KIZILCAHAMAM ve SİNCAN İlçelerindeki Seçimleri de CHP Adayları kazanırdı
- Geçerli Oy Kullanma Oranının en çok azaldığı (Şekil 8)
 - İlk 4 İlçe: 2019 Yerel Seçiminde AKP'nin Kazandığı (SİNCAN, ALTINDAĞ, KEÇİÖREN, PURSAKLAR)
 - İkinci 4 İlçe: 2019 Yerel Seçiminde CHP'nin Kazandığı (ETİMESGUT, MAMAK, YENİMAHALLE, ÇANKAYA) ilçelerdir
- Geçerli Oy Sayısı: 2023 MV Seçiminde; (Tablo 8)
 - AKP+MHP'nin birinci olduğu 21 ilçede 269 bin
 - CHP'nin birinci olduğu 4 ilçede ise 285 bin
 - Seçmenin 2023 MV Seçiminde Oy Kullanıp Yerel Seçimde Geçerli Oy Kullanmadığı hesaplanıyor. Buradan "Ankara'da Sandığa Gitmeyen Seçmenlerin Çoğunun Aslında CHP Seçmenleri Olduğu" söylenebilir.
- İlçelerin "Ortanca Yaşları" ile "CHP Oy Oranı Artışı" arasındaki ilişkiye bakınca "İlçelerin Ortanca Yaşı Arttıkça CHP Oy Oranındaki Artışın da Arttığı" söylenebilir. (Şekil 9)
- Bu konuda daha hassas çalışma "Mahalle Analizlerinde" yapılacaktır

1. SON 12 SEÇİMDE ANKARA İLÇELERİNDE BİRİNCİ OLAN PARTİLER

İLÇE	24_D	2014 YS	25_D	26_D	REF	CB 2018	27_D	2019 YS	28_D	CB 145	CB 285	2024 YS
ANKARA-AKYURT	AKP	AKP	AKP	AKP	EVET	AKP	AKP	AKP	AKP	AKP	AKP	AKP
ANKARA-ALTINDAG	AKP	AKP	AKP	AKP	EVET	AKP	AKP	AKP	AKP	AKP	AKP	AKP
ANKARA-AYAS	AKP	AKP	AKP	AKP	EVET	AKP	AKP	AKP	AKP	AKP	AKP	CHP
ANKARA-BALA	AKP	AKP	AKP	AKP	EVET	AKP	AKP	AKP	AKP	AKP	AKP	AKP
ANKARA-BEYPAZARI	AKP	AKP	AKP	AKP	EVET	AKP	AKP	AKP	AKP	AKP	AKP	CHP
ANKARA-CAMLIDERE	AKP	AKP	AKP	AKP	EVET	AKP	AKP	AKP	AKP	AKP	AKP	BAG
ANKARA-CANKAYA	CHP	CHP	CHP	CHP	HAYIR	CHP	CHP	CHP	CHP	CHP	CHP	CHP
ANKARA-CUBUK	AKP	AKP	AKP	AKP	EVET	AKP	AKP	AKP	AKP	AKP	AKP	AKP
ANKARA-ELMADAG	AKP	AKP	AKP	AKP	HAYIR	AKP	AKP	CHP	AKP	AKP	AKP	CHP
ANKARA-ETİMESGUT	AKP	MHP	AKP	AKP	HAYIR	AKP	AKP	MHP	CHP	CHP	CHP	CHP
ANKARA-EVREN	AKP	AKP	AKP	AKP	EVET	AKP	AKP	AKP	AKP	AKP	AKP	AKP
ANKARA-GOLBASI	AKP	AKP	AKP	AKP	EVET	AKP	AKP	MHP	AKP	AKP	AKP	CHP
ANKARA-GUDUL	AKP	AKP	AKP	AKP	EVET	AKP	AKP	AKP	AKP	AKP	AKP	CHP
ANKARA-HAYMANA	AKP	AKP	AKP	AKP	EVET	AKP	AKP	AKP	AKP	AKP	AKP	CHP
ANKARA-KAHRAMANKAZAN	AKP	AKP	AKP	AKP	EVET	AKP	AKP	AKP	AKP	AKP	AKP	CHP
ANKARA-KALECİK	AKP	AKP	AKP	AKP	EVET	AKP	AKP	AKP	AKP	AKP	AKP	CHP
ANKARA-KECİÖREN	AKP	AKP	AKP	AKP	EVET	AKP	AKP	AKP	AKP	AKP	AKP	CHP
ANKARA-KIZILCAHAMAM	AKP	AKP	AKP	AKP	EVET	AKP	AKP	AKP	AKP	AKP	AKP	AKP
ANKARA-MAMAK	AKP	AKP	AKP	AKP	HAYIR	AKP	AKP	AKP	CHP	AKP	CHP	CHP
ANKARA-NALLİHAN	AKP	AKP	AKP	AKP	EVET	AKP	AKP	AKP	AKP	AKP	AKP	CHP
ANKARA-POLATLI	AKP	MHP	AKP	AKP	EVET	AKP	AKP	MHP	AKP	AKP	AKP	CHP
ANKARA-PURSAKLAR	AKP	AKP	AKP	AKP	EVET	AKP	AKP	AKP	AKP	AKP	AKP	AKP
ANKARA-SEREFİKOCHISAR	AKP	AKP	AKP	AKP	EVET	AKP	AKP	AKP	AKP	AKP	AKP	CHP
ANKARA-SINCAN	AKP	AKP	AKP	AKP	EVET	AKP	AKP	AKP	AKP	AKP	AKP	AKP
ANKARA-YENİMAHALLE	CHP	CHP	AKP	AKP	HAYIR	AKP	AKP	CHP	CHP	CHP	CHP	CHP

Tablo 1: Son 12 Seçimde Ankara'nın İlçelerinde Birinci Olan Partiler

25-26-27'nci Dönem Milletvekili ve 2018 Cumhurbaşkanlığı Seçimlerinde sadece 1 ilçede (Çankaya) birinci parti olan CHP'nin 2024 Yerel Seçiminde 16 ilçede birinci parti olması anlamlıdır.

Tablodan diğer okunanlar;

- **MHP:**
 - 2014 Yerel Seçiminde 2,
 - 2019 Yerel Seçiminde 3 İlçe Belediyesini kazandı,
 - 2024 Yerel Seçiminde hiç belediye kazanamadı
- **AKP:**
 - 27. Dönem Milletvekili Seçiminde 24 ilçede birinci parti olan AKP,
 - 2024 Yerel Seçiminde MHP ile birlikte sadece 8 ilçede birinci parti olabildi
- **CHP:**
 - 2019 Yerel Seçiminde 3 İlçe Belediyesi kazanan CHP
 - 2024 Yerel Seçiminde 16 İlçe Belediyesi kazandı.

2. CHP'NİN ALDIĞI OYLAR VE İLÇE BELEDİYE BAŞKANLIĞINI KAZANAN PARTİLER

ANKARA: CHP MECLİS, BÜYÜKŞEHİR ve İLÇE BELEDİYE BAŞKAN OYLARI								
İLÇE	BMÜ	BBB	İBB	BBB-BMÜ	BBB-BMÜ %	İBB-BMÜ	İBB-BMÜ %	İLÇE BB KAZANAN
AKYURT	5,661	9,952	5,140	4,291	75.8%	-521	-9.2%	AKP
ALTINDAĞ	79,300	102,493	78,847	23,193	29.2%	-453	-0.6%	AKP
AYAŞ	4,551	6,212	4,735	1,661	36.5%	184	4.0%	CHP
BALA	6,671	9,354	6,631	2,683	40.2%	-40	-0.6%	AKP
BEYPAZARI	14,816	19,045	15,283	4,229	28.5%	467	3.2%	CHP
ÇAMLIDERE	2,946	3,887	1,652	941	31.9%	-1,294	-43.9%	BAG
ÇANKAYA	378,948	447,706	367,636	68,758	18.1%	-11,312	-3.0%	CHP
ÇUBUK	13,985	21,306	12,985	7,321	52.3%	-1,000	-7.2%	AKP
ELMADAĞ	13,739	17,162	15,539	3,423	24.9%	1,800	13.1%	CHP
ETİMESGUT	192,290	236,035	202,986	43,745	22.7%	10,696	5.6%	CHP
EVREN	893	1,164	862	271	30.3%	-31	-3.5%	AKP
GÖLBAŞI	38,957	52,760	39,457	13,803	35.4%	500	1.3%	CHP
GÜDÜL	3,498	3,680	3,647	182	5.2%	149	4.3%	CHP
HAYMANA	8,618	11,257	9,599	2,639	30.6%	981	11.4%	CHP
KAHRAMANKAZAN	16,571	18,726	17,633	2,155	13.0%	1,062	6.4%	CHP
KALECİK	4,491	5,165	4,598	674	15.0%	107	2.4%	CHP
KEÇİÖREN	232,457	283,494	245,738	51,037	22.0%	13,281	5.7%	CHP
KIZILCAHAMAM	8,559	10,037	9,285	1,478	17.3%	726	8.5%	AKP
MAMAK	194,268	230,241	200,163	35,973	18.5%	5,895	3.0%	CHP
NALLIHAN	9,407	10,684	9,722	1,277	13.6%	315	3.3%	CHP
POLATLI	34,149	44,361	33,715	10,212	29.9%	-434	-1.3%	CHP
PURSAKLAR	21,107	33,557	19,409	12,450	59.0%	-1,698	-8.0%	AKP
ŞEREFLİKOÇHİSAR	11,161	12,070	11,692	909	8.1%	531	4.8%	CHP
SİNCAN	99,271	146,454	92,693	47,183	47.5%	-6,578	-6.6%	AKP
YENİMAHALLE	224,864	263,385	241,892	38,521	17.1%	17,028	7.6%	CHP
ANKARA	1,621,178	2,000,187	1,651,539	379,009	23.4%	30,361	1.9%	

Tablo 2: Belediye Meclis (BM), Büyükşehir (BBB) ve İlçe Belediye Başkanlığı (İBB) Seçimlerinde İlçelerde CHP Oyları ve Belediye Başkanlığını Kazanan Partiler

- 16 İlçede CHP, 8 İlçede AKP, 1 İlçede Bağımsız Aday İlçe Belediye Başkanlığı Seçimini kazandı.
- Partilerin Gerçek Oylarının Belediye Meclis Seçiminde aldığı oy kadar olduğu, Belediye Başkanlıkları Seçimlerinde adayların kimliklerinin artı veya eksi olarak fark yarattığı düşünülmektedir
- Ankara'nın Tüm ilçelerinde CHP BBB Adayı, Partisinden de İlçe BB Adayından da fazla oy aldı
- Buna karşılık 10 İlçede (Akyurt, Altındağ, Bala, Çamlidere Çankaya, Çubuk, Evren, Polatlı, Pursaklar ve Sincan) CHP İlçe BB Adayları Partileri kadar oy alamadılar
- Bunun anlamı en azından bu 10 ilçede "CHP'nin Aday Belirleme Yönteminin Doğru Sonuç Vermediğidir"
- Bu 10 ilçede Doğru Aday Gösterilmemesi nedeniyle CHP Eksik Aldığı Oy sayısı en az 23 bin – en çok 200 bin olarak hesaplanmaktadır

3. SAPTAMALAR:

- CHP Büyükşehir Belediye Başkan Adayı
 - Tüm İlçelerde CHP Oyundan (Belediye Meclisi Seçiminde Alınan Oy) ve
 - Tüm İlçelerde, İlçe Belediye Başkan Adayından fazla oy alıyor (Tablo 2)
- CHP İlçe Belediye Başkan Adayları
 - 15 İlçede (Ayaş, Beypazarı, Elmadağ, Etimesgut, Gölbaşı, Güdül, Haymana, Kazan, Kalecik, Keçiören, Kızılcahamam, Mamak, Nallıhan, Şereflikoçhisar ve Yenimahalle) CHP Oyundan fazla
 - 10 İlçede (Akyurt, Altındağ, Bala, Çamlıdere, Çankaya, Çubuk, Evren, Polatlı, Pursaklar ve Sincan) CHP Oyundan az oy alıyorlar (Tablo 2)
- Bu bağlamda 10 İlçede gösterilen adayların CHP kadar oy almadıkları, dolayısıyla “Doğru Aday Olmadıkları” söylenebilir
- CHP’nin
 - Çankaya ve Polatlı’da “Doğru Aday Göstermemesine Karşın Kazandığı”,
 - Kızılcahamam’da ise “Doğru Aday Göstermesine Karşın Kaybettiği” anlaşılmaktadır
 - Kızılcahamam dışında “Doğru Aday” gösterilen tüm ilçelerde Seçimi CHP’li Adaylar kazandılar
- Çamlıdere’de gösterilen adayın “Çok Yanlış Olduğu” anlaşılmaktadır (Tablo 2)

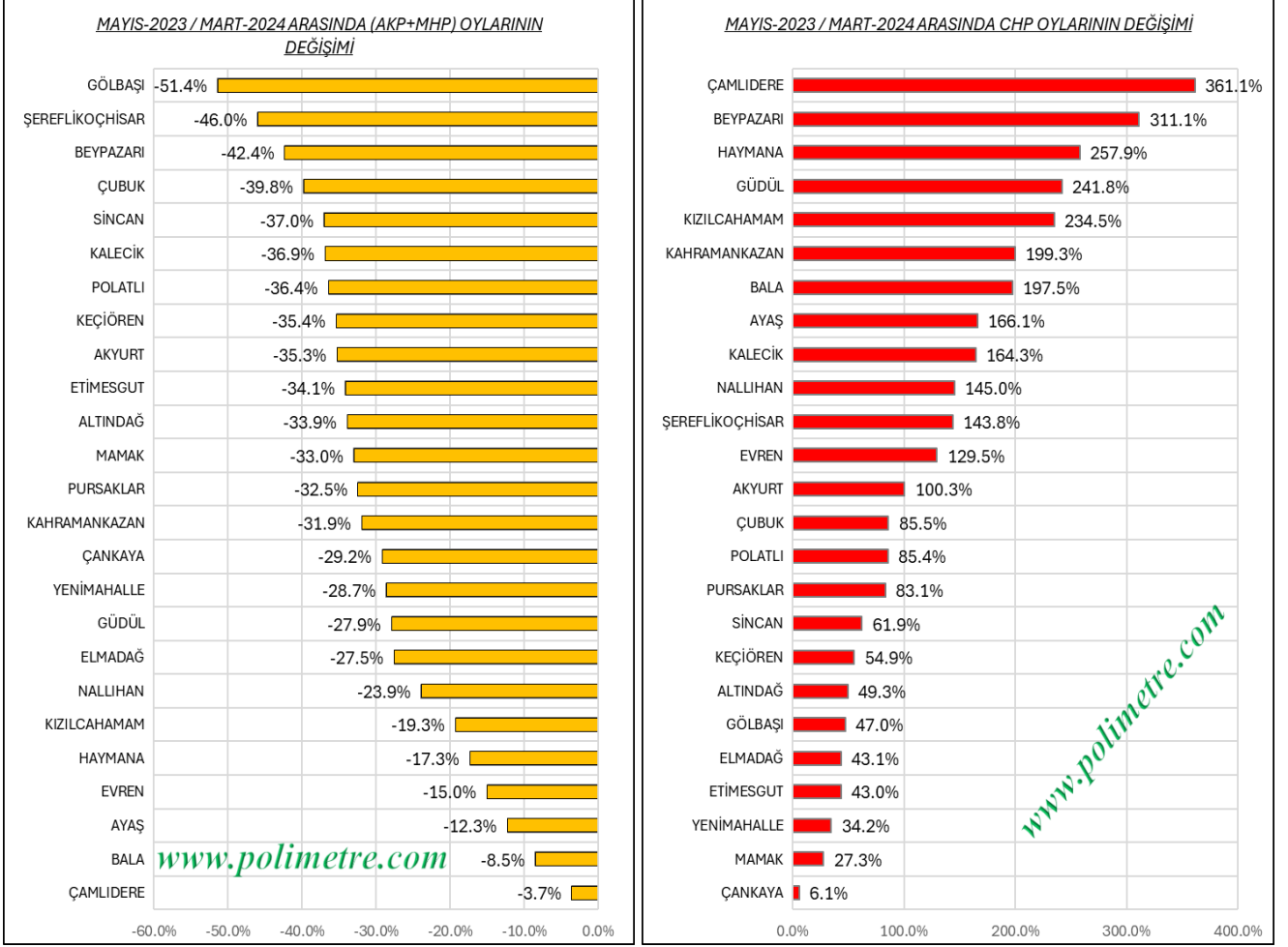
CHP İlçe BB Adayları, ilçelerinde BBB Adayı kadar oy alabilselerdi, AKYURT, ÇAMLIDERE, ÇUBUK ve PURSAKLAR dışında kalan 21 İlçede Belediye Başkanlıkları kazanılırdı.

- CHP Ankara’nın; (Tablo 3)
 - En Genç 5 İlçesinden sadece birinde (Kahramankazan) ve
 - En yaşlı 5 İlçesinden 2’sinde (Kalecik ve Güdül) Belediye Başkanlığı kazandı
 - Buradan CHP’ye en çok Orta yaşlı seçmenin desteklediği söylenebilir
 - Ortanca Yaşı 41.8 ve 50.3 arasında değişen 12 ilçenin (Çubuk hariç) 11’inde CHP Adayları Seçimi kazandılar (Tablo 3)

İLÇE	İLÇE BB KAZANAN	MEDYAN YAŞ
AKYURT	AKP	39.6
KAHRAMANKAZAN	CHP	40.4
PURSAKLAR	AKP	40.7
SİNCAN	AKP	40.9
ALTINDAĞ	AKP	41.7
ETİMESGUT	CHP	41.8
MAMAK	CHP	42.4
GÖLBAŞI	CHP	42.5
KEÇİÖREN	CHP	43.0
ÇUBUK	AKP	43.2
POLATLI	CHP	43.5
YENİMAHALLE	CHP	43.7
ELMADAĞ	CHP	44.4
ÇANKAYA	CHP	46.4
BEYPAZARI	CHP	46.7
ŞERFLİKOÇHİSAR	CHP	49.8
HAYMANA	CHP	50.3
BALA	AKP	50.6
AYAŞ	CHP	52.5
NALLIHAN	CHP	52.9
ÇAMLIDERE	BAG	53.0
KIZILCAHAMAM	AKP	53.1
KALECİK	CHP	55.1
EVREN	AKP	58.3
GÜDÜL	CHP	58.9

Tablo 3: İlçelerin Ortanca Yaşları

4. İLÇELERDE CHP ve (AKP+MHP) OY ORANLARININ KARŞILAŞTIRMASI



Tablo 4: AKP+MHP ve CHP Oy Oranları Değişimi

Ankara Genelinde

31-Mart-2024 Belediye Meclis Seçimdeki CHP oylarının,

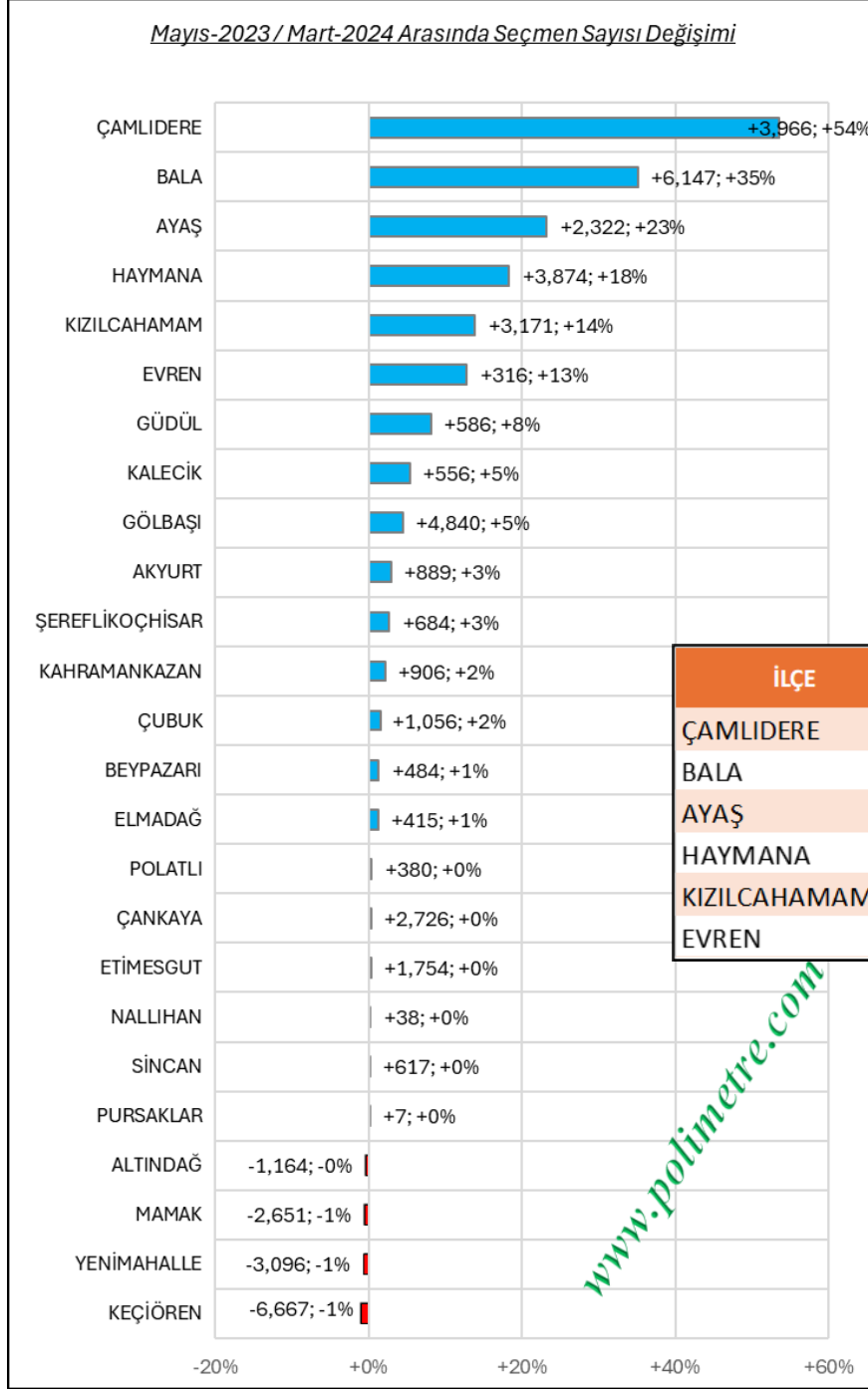
14-Mayıs-2023 Milletvekili Seçiminde aldığı oylarla karşılaştırılmasından oy oranı artışı %39.6 olarak hesaplanmaktadır.

Aynı dönemde AKP+MHP oylarındaki azalma ise %31.5 olup, hiçbir ilçede oy oranında artış yoktur.

AKP+MHP Oyları bütün ilçelerde azalırken CHP Oyları tüm ilçelerde artmaktadır.

- CHP Oylarının Oransal olarak
 - En çok arttığı ilçe %361 ile Çamlıdere
 - En az arttığı ilçe de %6 ile Çankaya'dır
- AKP+MHP Oylarının
 - En çok azaldığı ilçe -%51.4 ile Gölbaşı
 - En az azaldığı ilçe ise -%3.7% ile Çamlıdere'dir

5. İLÇELERDE SEÇMEN SAYISI DEĞİŞİMİ



Tablo 6: İlçelerde Seçmen Sayısı Artışı ve Artış Oranları

2023 ve 2024 Seçimleri arasındaki 10 ayda Ankara Genelinde Artan Seçmen Sayısı 22 bin olup Artış Oranı %0.5'tir. Yüzde yarımır.

Buna karşılık Seçmen Sayısındaki artış oranı; Çamlıdere'de %54 Bala'da %35'tir.

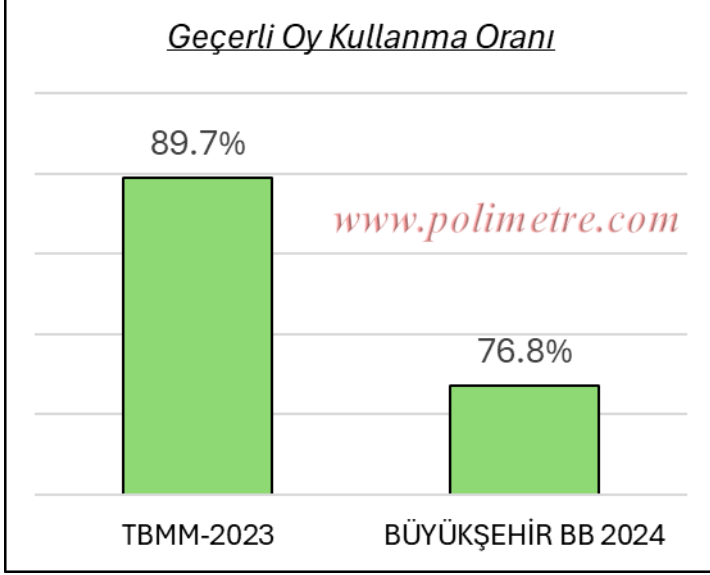
Altı ilçedeki artış oranları %10'dan fazladır. Bu İlçeler Tablo 5'te gösterilmektedir.

İLÇE	ΔN	Δ%	KAZANAN
ÇAMLIDERE	+3,966	+54%	BAG
BALA	+6,147	+35%	AKP
AYAŞ	+2,322	+23%	CHP
HAYMANA	+3,874	+18%	CHP
KIZILCAHAMAM	+3,171	+14%	AKP
EVREN	+316	+13%	AKP

Tablo 5: KSS %10'dan Fazla Artan İlçeler

6. GEÇERLİ OY KULLANMA ORANI (GOKO)

İlk kez tanımladığımız bir parametredir. Geçerli Oyların Seçmen Sayısına bölünmesiyle bulunur.



2023 Milletvekili Seçiminde %89.7 olan GOKO, 2024 Büyükşehir Belediye Başkanlığı Seçiminde %76.8 olarak gerçekleşti.

Şekil 1: Geçerli Oy Kullanma Oranı Değişimi

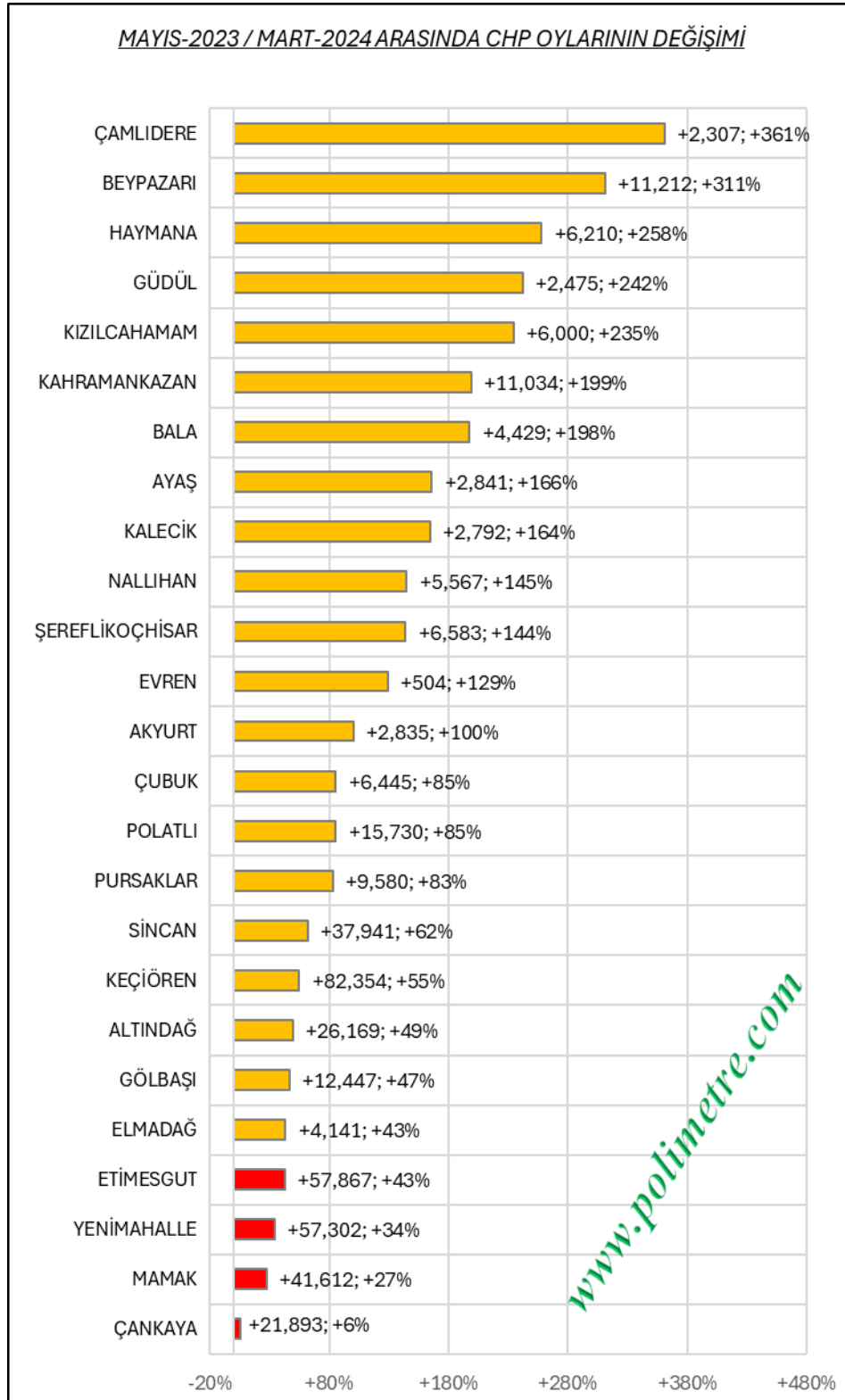
7. 2023 MİLLETVEKİLİ SEÇİMİNDE GEÇERLİ OY KULLANAN, ANCAK 2024 YEREL SEÇİMİNDE SANDIĞA GİTMEYEN veya GEÇERLİ OY KULLANMAYAN SEÇMENLERİN TÜMÜ BÜYÜKŞEHİR BELEDİYE BAŞKANLIĞI SEÇİMİNDE OYLARINI (AKP+MHP) ADAYINA VERSELER SONUÇ NE OLURDU?

Bu durumda (AKP+MHP) ADAYI 555 bin 518 daha fazla oy alıp oyunu 1 milyon 603 bin 105'e yükseltir, ancak 2 milyondan fazla oy alan CHP Adayını gene de geçemezdi.

Çıkarım:

(AKP+MHP) Ankara'daki Yerel Seçim Yenilgisi "AKP+MHP Seçmeninin Sandığa Gitmemesi" ile açıklanamaz. Sayılardan anlaşılan, (AKP+MHP) Seçmenlerinin de CHP Büyükşehir Belediye Başkan Adayın oy verdikleridir.

8. 2023-MİLLETVEKİLİ / 2024-YEREL SEÇİMİ ARASINDA CHP OYLARININ DEĞİŞİMİ



Şekil 2: 2023 MV ve 2024 YS Seçimleri Arasında CHP Oylarının Değişimi

Ankara’da, 2023 MV ve 2024 Yerel Seçimleri arasında CHP Oyları (Belediye Meclis Seçimi Oyları esas alındığında), **sayısal olarak 438 bin, oransal olarak da %37 artıyor.**

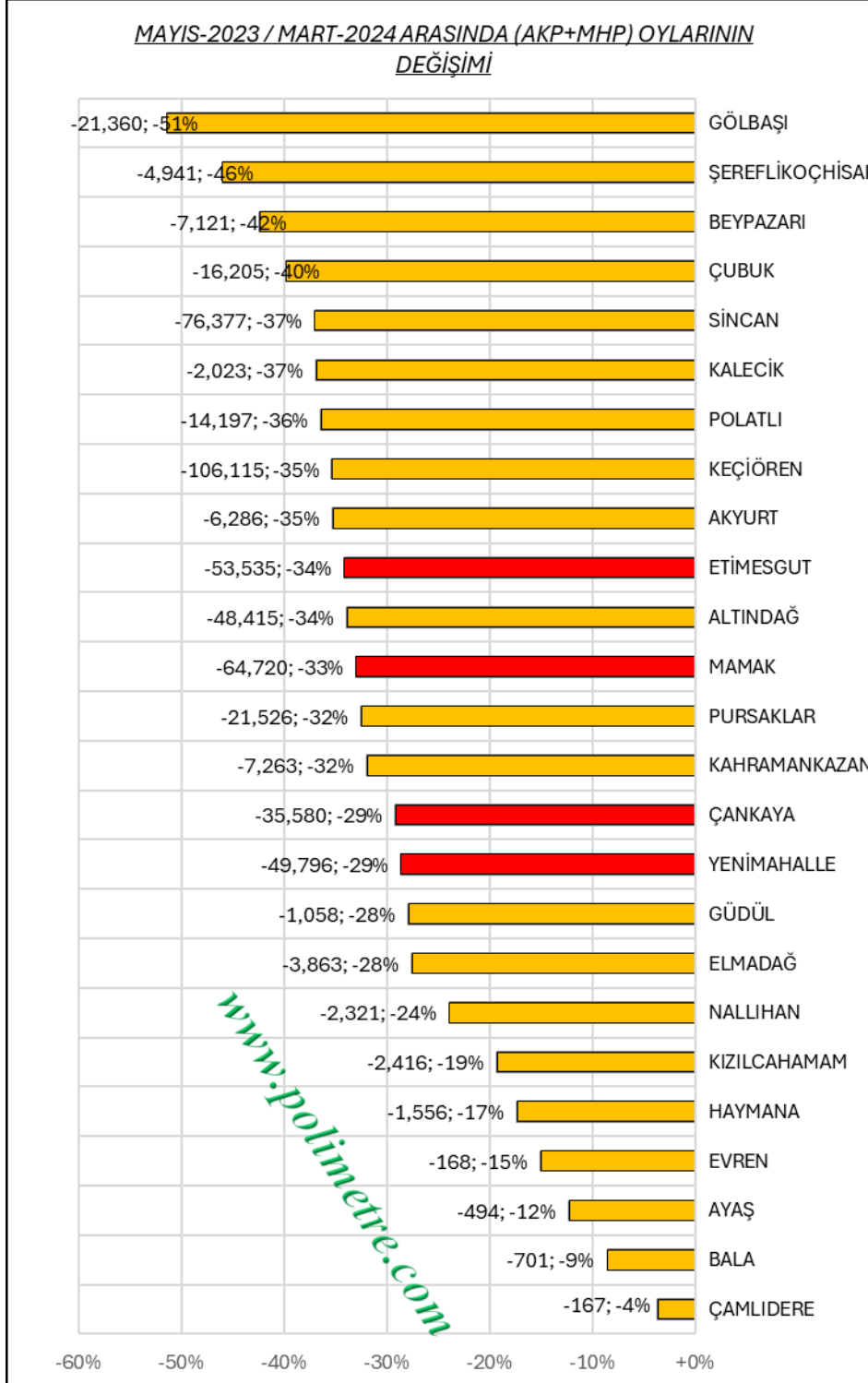
Bu sayılar/oranlar “Türkiye Cumhuriyeti Seçimler Tarihi” açısından alışılmamış yüksek değerlerdir.

CHP Oyunun en fazla arttığı 21 ilçenin tümü, 2023 Milletvekili Seçiminde AKP’nin birinci parti olduğu ilçelerdir.

Daha da ilginç olan, Türkiye’nin en çok seçmeni olan ve geleneksel olarak CHP’ye oy veren **Çankaya İlçesinde CHP Oy Artışının sadece 21 bin (%6)** ile sınırlı kalmasıdır.

Kırmızı ile işaretli ilçeler 2023 Milletvekili Seçiminde CHP’nin birinci olduğu ilçelerdir.

9. **2023-MİLLETVEKİLİ / 2024-YEREL SEÇİMİ ARASINDA AKP+MHP OYLARININ DEĞİŞİMİ**



Ankara'da, 2023 ve 2024 Seçimleri arasında (AKP+MHP) Oyları (Belediye Meclis Seçiminde alınan oylar esas alındığında), sayısal olarak 548 bin, oransal olarak da %34 azalıyor.

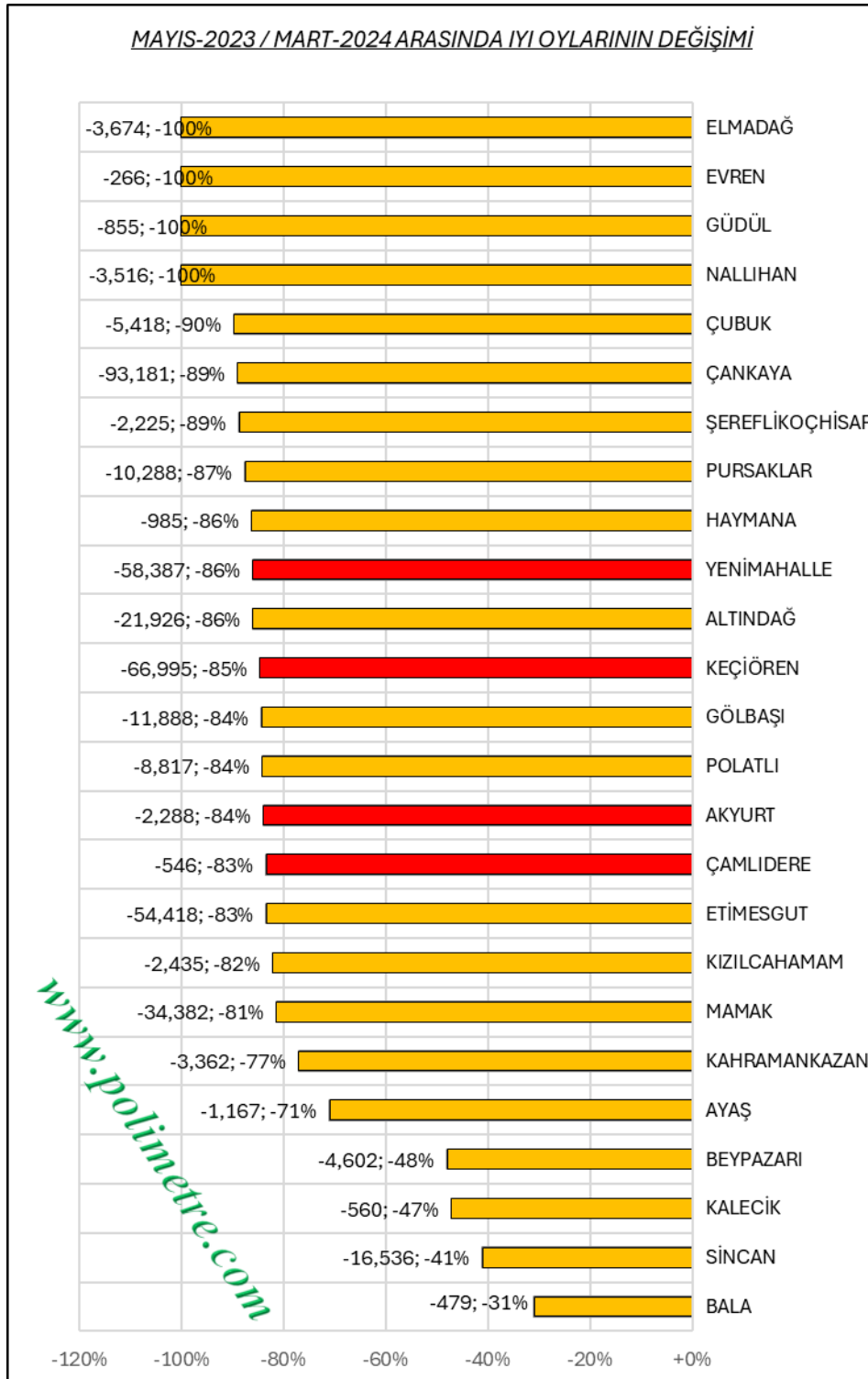
(AKP+MHP) oyları 25 ilçenin tümünde azalıyor.

(AKP+MHP) Oylarının En çok azaldığı ilçelerin geleneksel olarak AKP/MHP'yi destekleyen ilçeler olduğu görülmektedir.

Bu tablo AKP ve MHP'nin Ankara'da büyük güç kaybettiğini göstermektedir.

Şekil 3: 2023 MV ve 2024 YS Seçimleri Arasında AKP+MHP Oylarının Değişimi

10. 2023-MİLLETVEKİLİ / 2024-YEREL SEÇİMİ ARASINDA İYİ PARTİ OYLARININ DEĞİŞİMİ

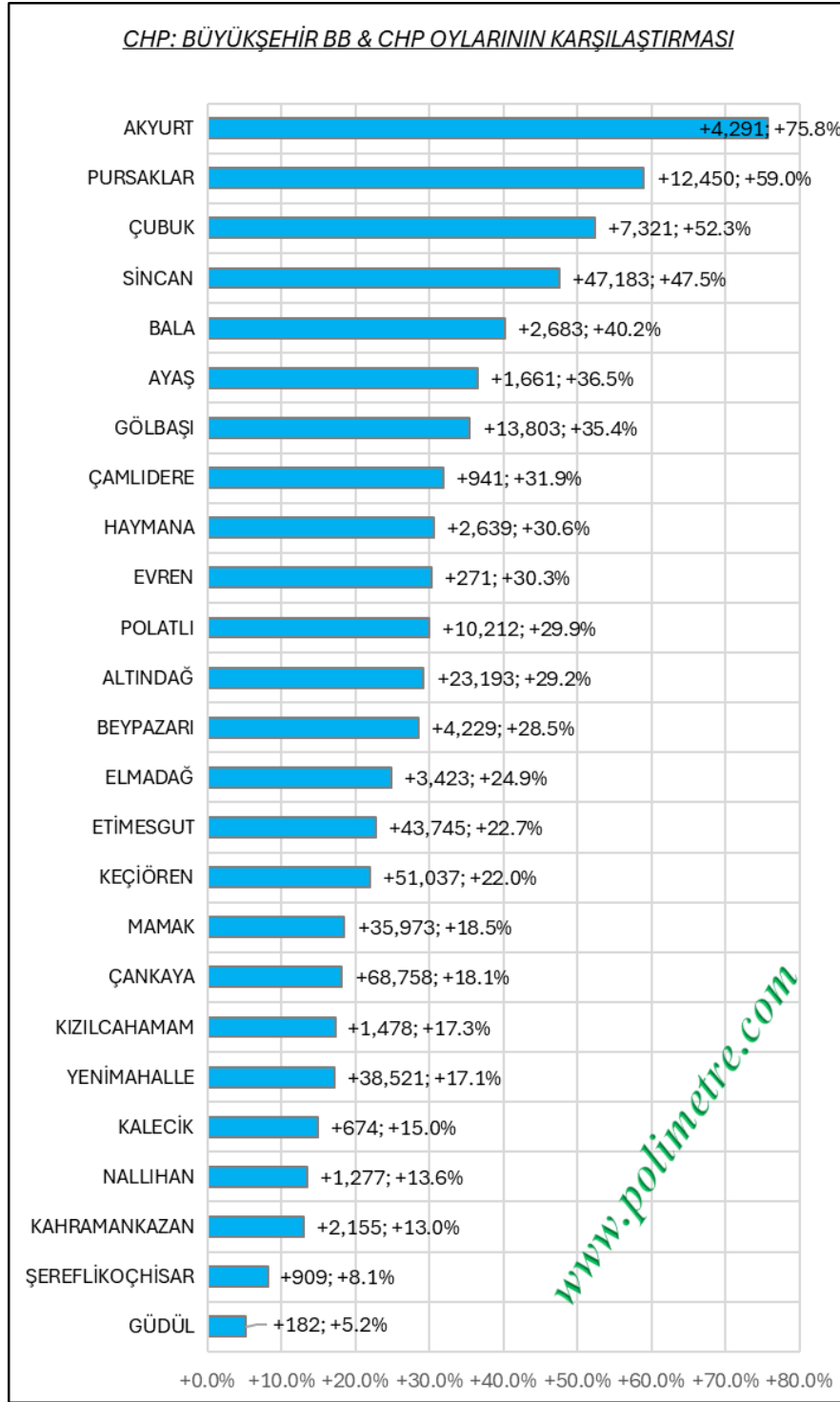


Ankara'da, 2023 ve 2024 Seçimleri arasında İYİ Parti Oyları (Belediye Meclis Seçiminde alınan oylar esas alındığında), **sayısal olarak 409 bin, oransal olarak da %81 azalıyor.**

Bu tablo İYİ Partinin Ankara'da bittiğini göstermektedir.

Şekil 4: 2023 MV ve 2024 YS Seçimleri Arasında İYİ Oylarının Değişimi

11. CHP BÜYÜKŞEHİR BELEDİYE BAŞKANI & CHP OYUNUN KARSILAŞTIRILMASI



Belediye Meclisi Seçiminde alınan oylar CHP Oyu olarak kabul edilmektedir.

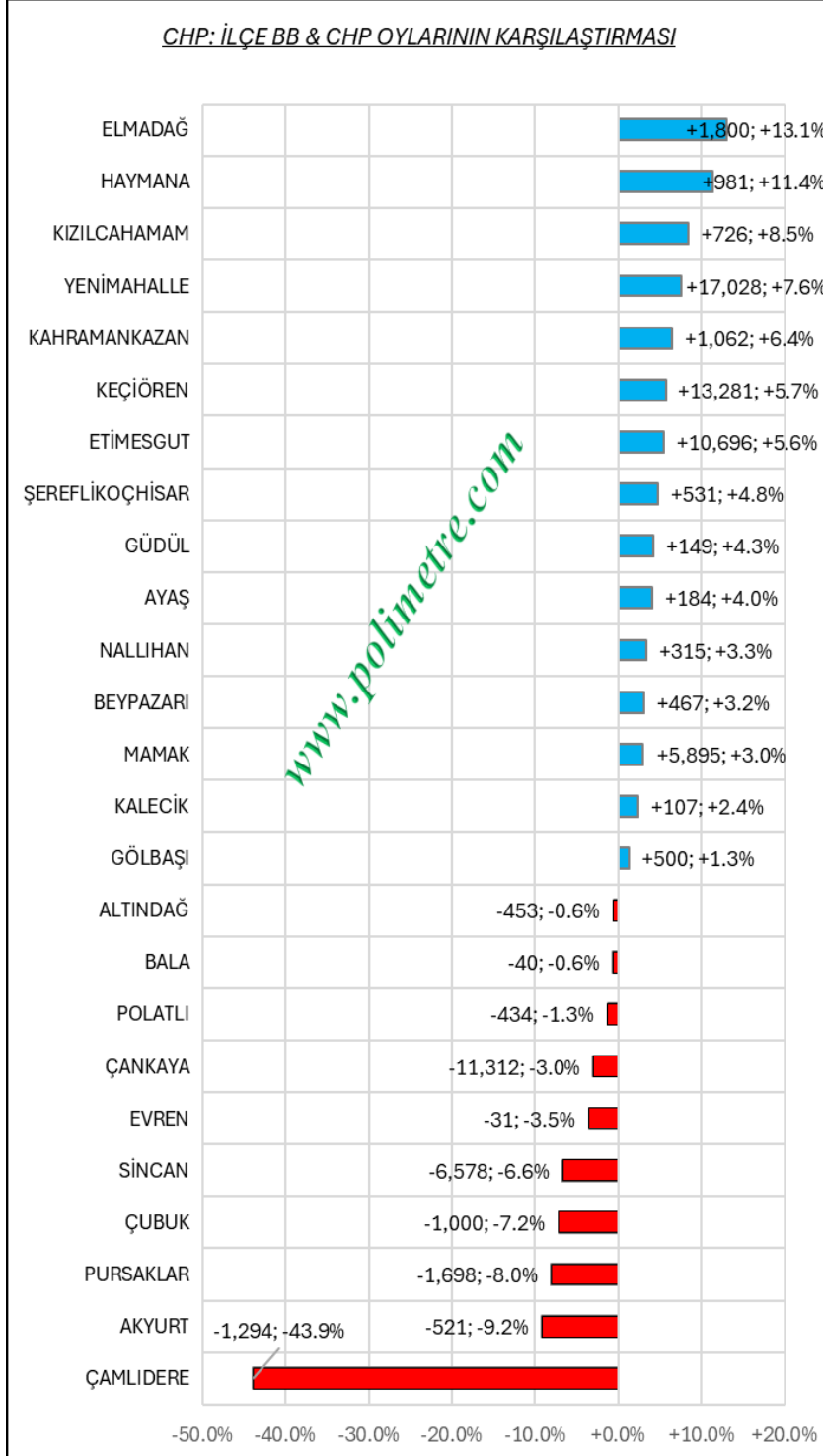
CHP Büyükşehir Belediye Başkan Adayı, Ankara'nın tüm ilçelerinde CHP Oyundan fazla oy alıyor.

Fazla aldığı oyların oranı %5.2 (Güdül) ile %75.8 (Akyurt) arasında değişiyor.

CHP Büyükşehir Belediye Başkan Adayının il genelinde Partisinden fazla aldığı oyların toplamı 379 bin, oranı da %23.4'tür.

Şekil 5: CHP BBB ve CHP (Meclis) Oylarının Karşılaştırılması

12. CHP İLÇE BELEDİYE BAŞKAN OYLARI & CHP OYUNUN KARŞILAŞTIRILMASI



CHP İlçe Belediye Başkan Adayları, 15 İlçede Partilerinden fazla oy alırken 10 ilçede ise Partilerinden az oy alıyor.

CHP Adaylarının Partilerinden az oy aldıkları ilçeler çoktan aza sırayla:

ÇAMLIDERE (%43.9)
AKYURT (%9.2),
PURSAKLAR (%8.00),
ÇUBUK (%7.2),
SİNCAN (%6.6),
EVREN (%3.5),
ÇANKAYA (%3.0),
POLATLI (%1.3),
BALA (%0.6),
ALTINDAĞ (%0.6)'dır.

Normalde seçim kazanmakta iddialı olan partilerin, belediye başkanlığı seçiminde alacakları oyun, belediye meclis üyeliği seçiminde aldığı oydan fazla olması gerekir.

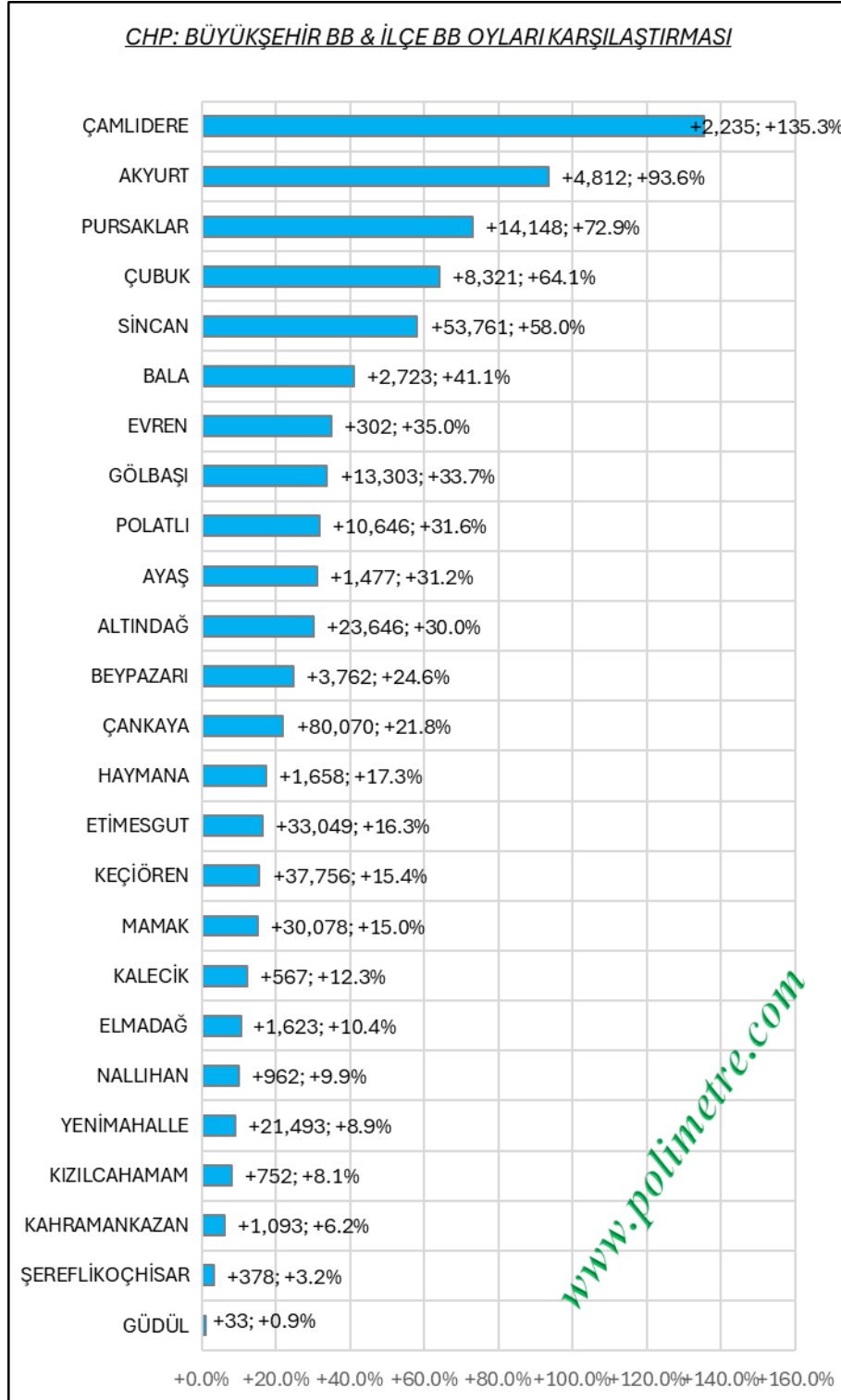
Bunun nedeni başkanlıkta iddialı olmayan ancak belediye meclisine girmek isteyen küçük partilerin, başkanlık seçiminde kendilerine yakın buldukları adaya oy vermeleridir.

Durum böyleyken ilçe başkanı adayının partisinden az oy alması adayın yanlış belirlenmiş olduğunun göstergesidir.

Şekil 6: CHP İlçe BB ve CHP (Meclis) Oylarının Karşılaştırılması

Bu kritere göre CHP'nin, Ankara'da doğru belirlediği ilçe belediye başkan aday sayısı 15 "Doğru Aday Belirleme Oranı" (15/25) %60'tır.

13. CHP BÜYÜKŞEHİR BELEDİYE BAŞKANI & İLÇE BELEDİYE BAŞKANLARI OYLARININ KARŞILAŞTIRILMASI



CHP Büyükşehir Adayı 25 İlçenin tümünde CHP İlçe Başkan Adaylarından fazla oy alıyor.

Büyükşehir Belediye Başkan Adayının, İlçe Belediye Başkan Adaylarından fazla aldığı oyların toplamı 349 bindir.

Şekil 7: CHP Büyükşehir BB ve İlçe BB Adaylarının Karşılaştırılması

14. CHP İLÇE BELEDİYE BAŞKAN ADAYLARI BÜYÜKŞEHİR ADAYI KADAR OY ALSALARDI

ALTINDAĞ, BALA, EVREN, KIZILCAHAMAM ve SİNCAN Belediyeleri de CHP tarafından kazanılırdı. CHP'nin kazandığı ilçe belediye sayısı 21 olurdu.

İlçe Adı	KAZANAN PARTİ	chpb-kaz	chpi-kaz
ALTINDAĞ	AKP	2,917	-20,729
BALA	AKP	1,733	-990
EVREN	AKP	201	-101
KIZILCAHAMAM	AKP	229	-523
SİNCAN	AKP	13,548	-40,213

Tablo 6: CHP Büyükşehir Belediye Başkanlığı Seçiminde Aldığı Oyu İlçe Belediye Başkanlığı Seçiminde de Alsaydı AKP'nin Kazandığı 5 Belediyeyi CHP Kazanırdı

15. GEÇERLİ OY KULLANMA ORANI (GOKO)

GEÇERLİ OY KULLANMA ORANI & DEĞİŞİMİ (BBB)					
İLÇE	GOKO 2023	GOKO 2024	GOKO 2024-2023	KAZANAN 2023	KAZANAN 2024
SİNCAN	+90.0%	+73.9%	-16.2%	AKP	AKP
ALTINDAĞ	+87.8%	+72.1%	-15.7%	AKP	AKP
KEÇİÖREN	+88.9%	+74.8%	-14.1%	AKP	CHP
PURSAKLAR	+90.4%	+76.2%	-14.1%	AKP	AKP
ETİMESGUT	+91.0%	+77.7%	-13.3%	CHP	CHP
MAMAK	+89.4%	+76.2%	-13.2%	CHP	CHP
YENİMAHALLE	+90.9%	+78.0%	-12.8%	CHP	CHP
ÇANKAYA	+91.1%	+78.6%	-12.5%	CHP	CHP
AKYURT	+89.9%	+77.9%	-11.9%	AKP	AKP
ÇUBUK	+89.6%	+78.3%	-11.3%	AKP	AKP
POLATLI	+85.2%	+74.1%	-11.1%	AKP	CHP
GÖLBAŞI	+90.0%	+80.2%	-9.8%	AKP	CHP
KAHRAMANKAZAN	+89.8%	+82.1%	-7.7%	AKP	CHP
ELMADAĞ	+90.4%	+83.6%	-6.8%	AKP	CHP
BEYPAZARI	+88.9%	+83.4%	-5.5%	AKP	CHP
ŞEREFLİKOÇHISAR	+81.0%	+75.7%	-5.4%	AKP	CHP
KIZILCAHAMAM	+88.7%	+85.3%	-3.4%	AKP	AKP
NALLIHAN	+86.9%	+83.9%	-3.0%	AKP	CHP
KALECİK	+88.2%	+85.7%	-2.4%	AKP	CHP
AYAŞ	+90.8%	+89.6%	-1.2%	AKP	CHP
GÜDÜL	+85.9%	+85.3%	-0.6%	AKP	CHP
HAYMANA	+78.8%	+78.8%	+0.0%	AKP	CHP
ÇAMLIDERE	+85.8%	+86.7%	+1.0%	AKP	BAG
BALA	+80.2%	+81.6%	+1.5%	AKP	AKP
EVREN	+78.7%	+80.4%	+1.7%	AKP	AKP

İl genelinde Geçerli Oy Kullanma Oranı;

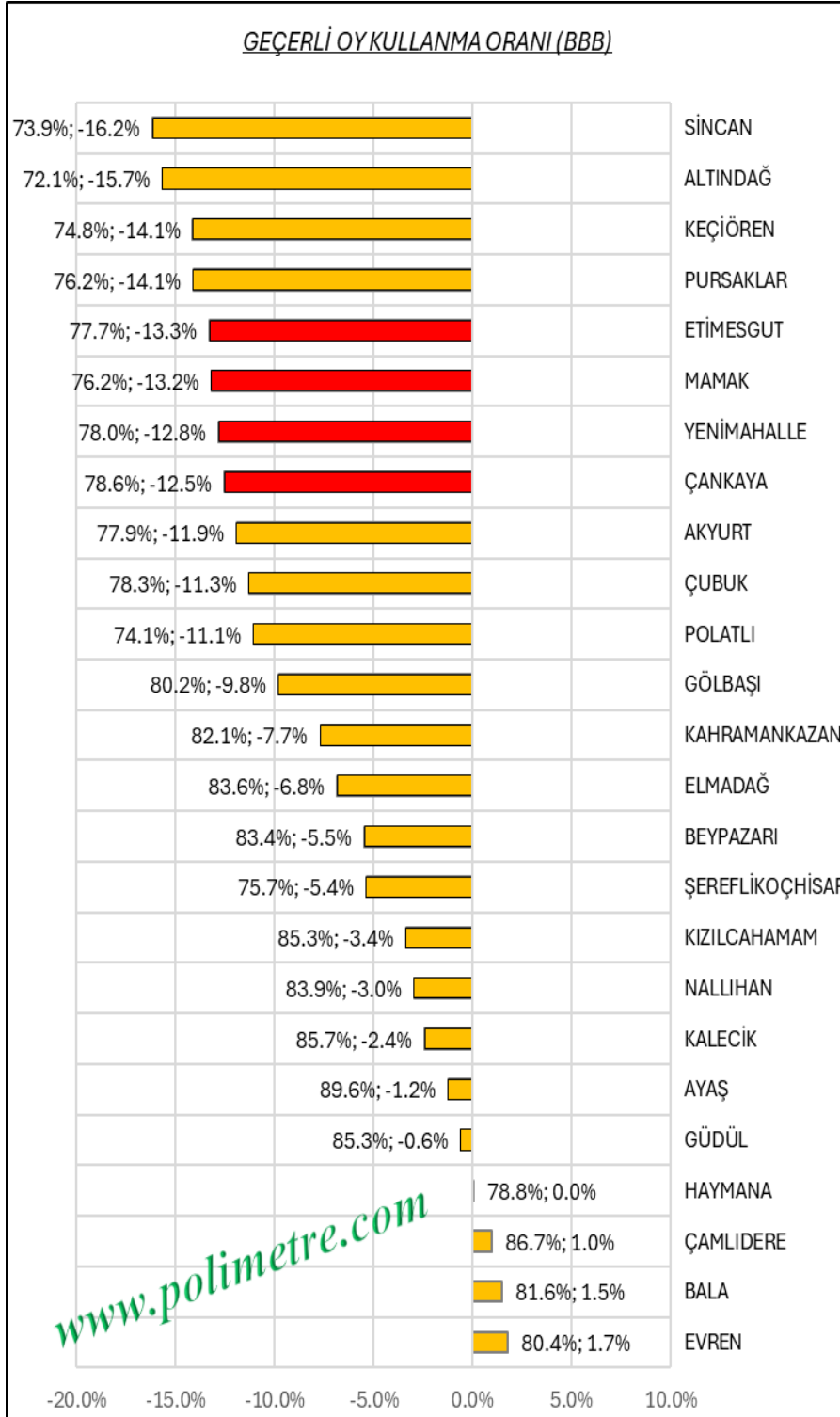
En yüksek olan
Büyükşehir Belediye Başkanlığı

En düşük olan da
Belediye Meclis Seçimidir

Bunun nedeni Seçmenin
Büyükşehir Belediye Başkanlığı
Seçimini daha çok önemsemesidir

Tablo 7:Geçerli Oy Kullanma Oranı Değişimi

- Tablo 7’de 2023 Milletvekili ve 2024 BB Başkanlık seçimlerinde İlçeler için GOKO, GOKO Farkı ve Seçimlerde birinci olan partiler gösterilmektedir.
- Geçerli Oy Kullanma Oranını en fazla azalan
 - İlk 4 ilçe, Toplam Seçmen Sayısı 1 milyon 505 bin olan ve 2023 Milletvekili Seçiminde AKP’nin birinci olduğu ilçelerdir
 - İkinci 4 ilçe ise, Toplam Seçmen Sayısı 2 milyon 207 bin olan ve 2023 Milletvekili Seçiminde CHP’nin birinci olduğu ilçelerdir
- GOKO azalan ve 2023 Seçiminde
 - AKP’nin birinci olduğu ilçelerdeki Seçmen Sayısı 2 milyon 35 bin olmasına karşılık
 - CHP’nin birinci olduğu ilçelerdeki Seçmen Sayısı 2 milyon 207 bindir
- İlçelerdeki Seçmen Sayıları ile, Geçerli Oy Kullanma Oranlarındaki azalma miktarları da dikkate alındığında,
 - AKP’nin 2023’te birinci olduğu ilçelerde azalan Geçerli Oy Sayısı 269 bin
 - CHP’nin 2023’te birinci olduğu ilçelerde azalan Geçerli Oy Sayısı 285 bin olarak hesaplanır



GOKO Haymana, Çamlıdere, Bala ve Evren İlçelerinde artıyor. Bu ilçelerin hepsinde 2023 Milletvekili Seçiminde (AKP+MHP) Birinci Partidir.

GOKO'nun en çok azaldığı 4 ilçede (Sincan, Altındağ, Keçiören ve Pursaklar) 2023 Milletvekili Seçiminde (AKP+MHP) Birinci Partidir.

GOKO'nun en çok azaldığı ikinci 4 ilçede, 2023 MV Seçiminde CHP Birinci Partidir.

İlçelerin Seçmen Sayıları ve GOKO değişimleri dikkate alındığında, Yerel Seçimde Geçerli Oy Kullanmayan Seçmenlerden;

270 bininin 2023 MV Seçiminde AKP+MHP'nin birinci olduğu, 285 bininin de CHP'nin birinci olduğu ilçelerin seçmeleri oldukları anlaşılmaktadır.

Grafikte ilk sayı 2024 Yerel Seçiminde GOKO'nun ikinci sayı, 2 Seçim arasındaki GOKO farkını göstermektedir.

Şekil 8: Geçerli Oy Kullanma Oranı ve 2023 Seçimine Göre Değişimi

ÇIKARIM: "Ankara'da sandığa gitmeyen veya geçersiz oy kullanan AKP + MHP'li Seçmenlerin CHP'li Seçmenlerden çok olduğu" söylenemez, ancak bunun tersi söylenebilir.

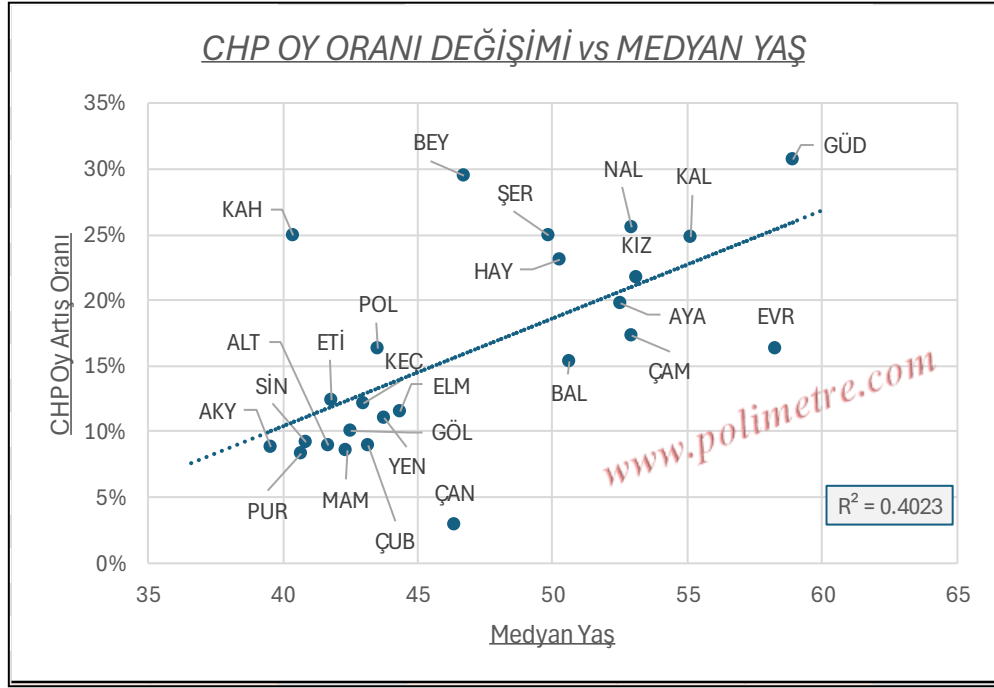
16. 2023 MİLLETVEKİLİ SEÇİMİNDE GEÇERLİ OY KULLANMASINA KARŞIN 2024 YEREL SEÇİMLERİNDE SANDIĞA GİTMİYEN VEYA GEÇERSİZ OY KULLANAN SEÇMENLERİN İLÇELERE DAĞILIMI

KSS	İLÇE	Δ(2024-2023)	2023 KAZANAN	GO Kullanmayan
687,128	KEÇİÖREN	-14.1%	AKP	-97,136
719,760	ÇANKAYA	-12.5%	CHP	-90,184
525,386	YENİMAHALLE	-12.8%	CHP	-67,366
410,041	SINCAN	-16.2%	AKP	-66,231
496,805	MAMAK	-13.2%	CHP	-65,601
464,643	ETİMESGUT	-13.3%	CHP	-61,691
293,099	ALTINDAĞ	-15.7%	AKP	-45,935
115,135	PURSAKLAR	-14.1%	AKP	-16,272
111,188	GÖLBAŞI	-9.8%	AKP	-10,908
96,009	POLATLI	-11.1%	AKP	-10,622
70,500	ÇUBUK	-11.3%	AKP	-7,963
31,237	AKYURT	-11.9%	AKP	-3,731
43,708	KAHRAMANKAZAN	-7.7%	AKP	-3,362
34,803	ELMADAĞ	-6.8%	AKP	-2,382
37,914	BEYPAZARI	-5.5%	AKP	-2,078
25,853	ŞERFLİKOÇHİSAR	-5.4%	AKP	-1,389
26,006	KIZILCAHAMAM	-3.4%	AKP	-875
21,800	NALLIHAN	-3.0%	AKP	-648
10,897	KALECİK	-2.4%	AKP	-264
12,331	AYAŞ	-1.2%	AKP	-153
7,789	GÜDÜL	-0.6%	AKP	-47
25,032	HAYMANA	0.0%	AKP	6
2,782	EVREN	1.7%	AKP	48
11,368	ÇAMLIDERE	1.0%	AKP	111
23,660	BALA	1.5%	AKP	347

Tablo 8: İlçelerin Seçmen Sayıları 2023 MV Seçimine Göre GOKO Azalışı ve Geçerli Oy Kullanmayan Seçmen Sayısı

- Keçiören 97 bin seçmenle birinci sırada gelmektedir
- AKP+MHP Büyükşehir Adayının Keçiören Belediye Başkanlığından geldiği göz önünde bulundurulduğunda, Adayın en çok kendi ilçesinde desteklenmediği anlaşılmaktadır
- 2023 MV Seçiminde Geçerli Oy kullanıp da 2024 Yerel Seçiminde Sandığa gitmeyen Seçmen Sıralamasında İkinci sırada Çankaya İlçesi gelmektedir.
- CHP'nin ülke genelinde yükseldiği bir seçimde, Geleneksel CHP'li Çankaya İlçesinde, MV Seçiminde Sandığa gitmiş ve geçerli oy kullanmış seçmenlerden 90 bininin sandığa gitmemesi veya geçerli oy kullanmaması Adayın ve Aday Belirleme Yönteminin Yanlıslığına İşaret Etmektedir.
- Yukarıdaki sözlerin "Oy Kullanmayan Seçmen Sıralamasında" 3-5-6'ncı sıralardaki Yenimahalle, Mamak ve Etimesgut ilçeleri için de söylenebilir.

17. İLÇELERİN ORTANCA YAŞLARI & CHP OY ORANINDAKİ DEĞİŞME ARASINDAKİ İLİŞKİ



Şekil 9: İlçelerin Ortanca Yaşları ve CHP Oy Artış Oranı Arasındaki İlişki

İlçelerin Ortanca (Medyan) Yaşları arttıkça CHP'nin 2023 MV ve 2024 YS arasındaki Oy Oranının arttığı grafikten gözlenmektedir.

Ancak matematiksel olarak bu bağı kuvvetli olduğunu ($R^2 < 0.6$ olduğundan) söyleyemiyoruz.

Mahallelerin incelenmesi ardından, bu bağı varlığı hakkında daha kesin bulgulara ulaşmak olasıdır.

KISALTMALAR:

BBB: Bykehir Belediye Bakanı

BM: Belediye Meclisi

GOKO: Geerli Oy Kullanma Oranı (Geerli Oyların Kayıtlı Semen Sayısına Oranıdır)

GOO: Geerli Oy Oranı (Geerli Oyların Oy Kullanan Semen Sayısına Oranıdır)

GzOO: Geersiz Oy Oranı (Geersiz Oyların Oy Kullanan Semen Sayısına Oranıdır)

İBB: İle Belediye Bakanı

KSS: Kayıtlı Semen Sayısı

MV: Milletvekili

TBMM: Trkiye Byk Millet Meclisi

YS: Yerel Seim