

I. GİRİŞ ve AMAC

Bu çalışmanın amacı;

- Temmuz-2021 Ayında COVID-19 nedeniyle Dünyada, kıtalarda, Birleşik Krallık, Almanya, İtalya, Hindistan, İran, ABD, Brezilya, Japonya, Rusya (ilk kez) ve Türkiye’de kaç kişinin salgına yakalanacağı,
- Salgına yakalananlardan kaçının yaşamını yitireceği,
- Haziran-2021 öngörülerimizin ne ölçüde gerçekleştiğini irdelemek,
- Türkiye ve 29 bölge ülkesinin¹ olgu ve ölüm sayılarını karşılaştırarak, Haziran-2021’de Türkiye’deki olgu sayılarının normal olup olmadığını değerlendirmek,
- İllere göre “Haftalık Risk Değişimini” izlemek,
- Türkiye’de ve bölgede olgu sayılarındaki azalmanın ne kadar süreceğini araştırmak,
- Salgının bölgemizde ve Türkiye’de tekrar ne zaman etkili olacağı konusunda öngörüde bulunmak.
- Aşının Dünya’da ve Türkiye’deki gidişatını izleyip, çeşitli ülkeler için tamamlanma tarihlerini hesaplamaktır.

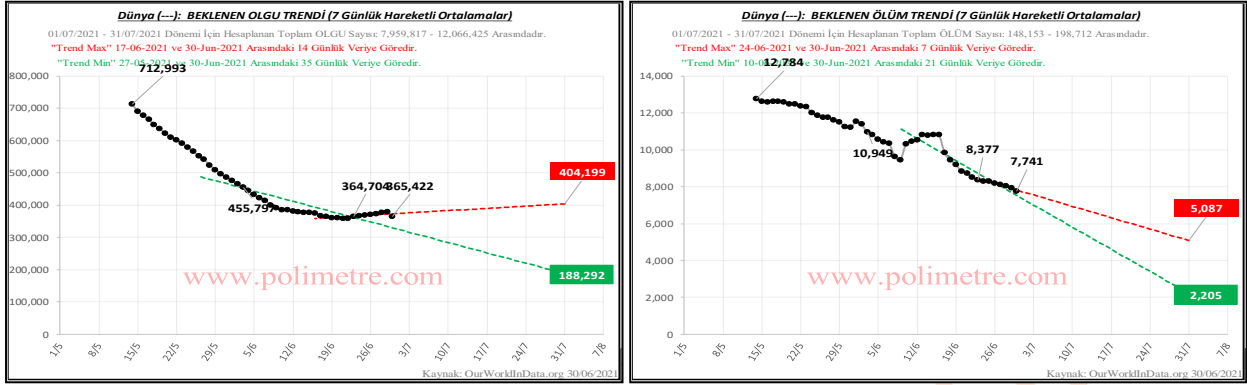
II. YÖNTEM

1. Olgu ve ölüm sayılarının öngörülmesinde, “Aşı Hızının” ve “Aşı Tamamlanma Tarihinin” belirlenmesinde kullanılan yöntemler önceki raporlarda açıklanan yöntemlerin aynısıdır.
2. Bu Raporun da ilk 18 sayfadaki yorumlar önceki raporda olduğu gibi, Makine Öğrenmesi Algoritması ile doğrudan bilgisayar tarafından yapıldı.
3. Aksi belirtilmedikçe bu raporda, 30-Haziran-2021 tarihli “OurWorldinData.org” verileri esas alınır.

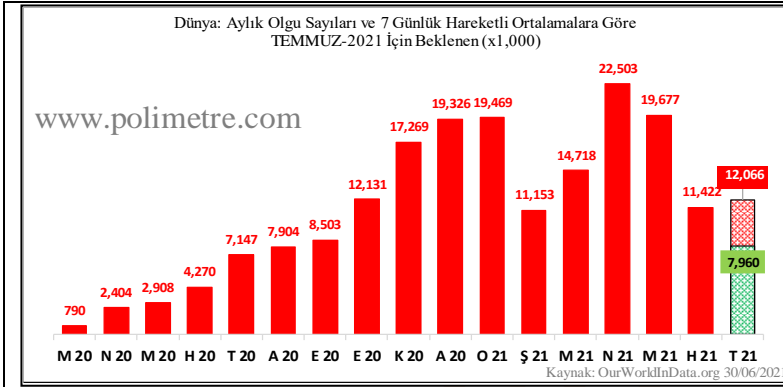
¹ ALMANYA, ARNAVUTLUK, AVUSTURYA, AZERBAYCAN, BELÇİKA, BİRLEŞİK KRALLIK, BOSNA HERSEK, BULGARİSTAN, ÇEK CUMHURİYETİ, ERMENİSTAN, FRANSA, GÜRCİSTAN, HOLLANDA, IRAK, İRAN, İSPANYA, İSVİÇRE, İTALYA, MACARİSTAN, MAKEDONYA, NORVEÇ, POLONYA, PORTEKİZ, ROMANYA, RUSYA, SİRBİSTAN, SLOVAKYA, UKRAYNA, YUNANİSTAN

III. TEMMUZ-2021'DE BEKLENEN OLGU ve ÖLÜM SAYILARI

1. DÜNYA GENELİ



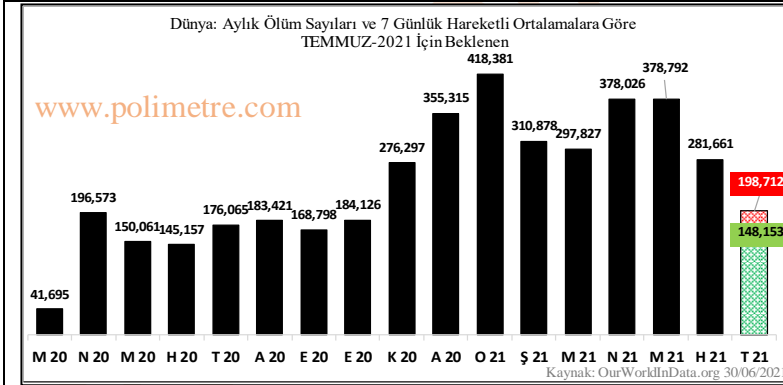
Şekil 1: Haziran-2021'de Gerçekleşen Olgu, Ölüm Sayıları ve Temmuz-2021 İçin Beklenen Trend Çizgileri



Şekil 2: Olgu Sayılarının Aylık Değişimi- DÜNYA

Haziran-2021 Ayında olgu sayıları önceki aya göre %42 azalarak 11,422,037 (son 4 ayın minimumu) olarak gerçekleşti.

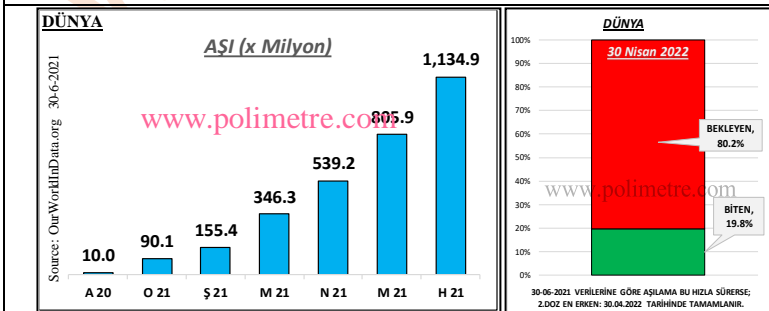
İki aydır azalan olgu sayılarının, Temmuz-2021'de yönünün belirsiz olduğu, sayının 8.0 - 12.1 milyon arasında gerçekleşeceği hesaplanmaktadır.



Şekil 3: COVID-19 kaynaklı Aylık Değişimi- DÜNYA

Haziran-2021 Ayında ölüm sayıları önceki aya göre %26 azalarak 281,661 (son 7 ayın minimumu) olarak gerçekleşti.

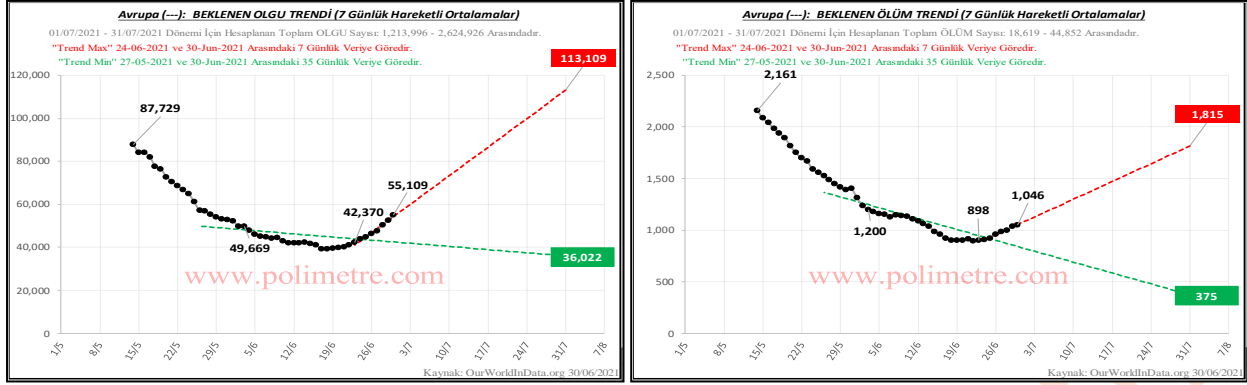
Geçen ay azalan ölüm sayılarının, Temmuz-2021'de de azalacağı, sayının 148 - 199 bin arasında gerçekleşeceği hesaplanmaktadır.



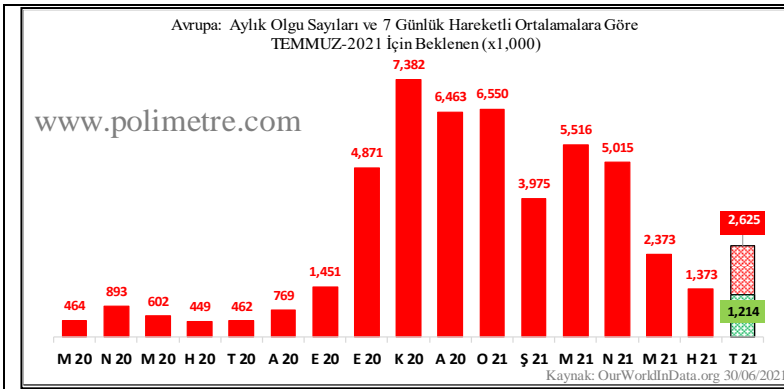
Şekil 4: Aylık Aşı Sayıları ve Aşılanmanın Tamamlanacağı Hesaplanan Tarih

30-06-21 itibarıyla aşılanma çalışmalarının %19.8 oranında tamamlandığı, son 2 haftalık hızla göre Nisan-2022'de %100 oranına ulaşılacağı hesaplanmaktadır.

2. AVRUPA KITASI



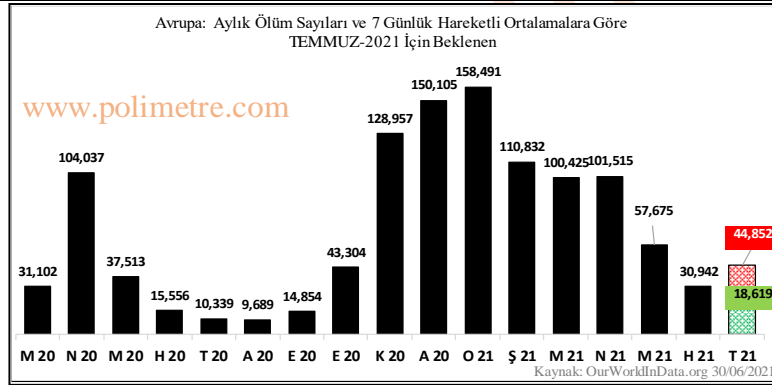
Şekil 5: Haziran-2021'de Gerçekleşen Olgu, Ölüm Sayıları ve Temmuz-2021 İçin Beklenen Trend Çizgileri



Şekil 6: Olgu Sayılarının Aylık Değişimi- AVRUPA

Haziran-2021 Ayında olgu sayıları önceki aya göre %42 azalarak 1,372,663 (son 10 ayın minimumu) olarak gerçekleşti.

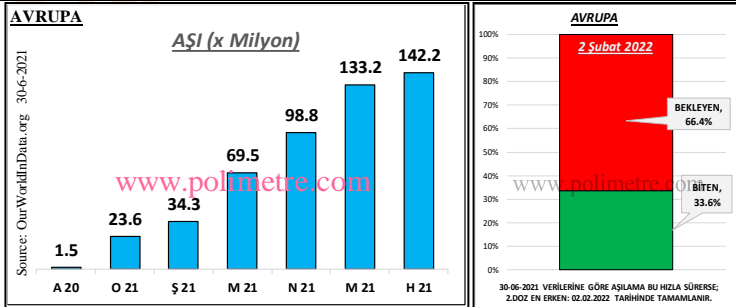
Üç aydır azalan olgu sayılarının, Temmuz-2021'de yönünün belirsiz olduğu, sayının 1.2 - 2.6 milyon arasında gerçekleşeceği hesaplanmaktadır.



Şekil 7: Ölüm Sayılarının Aylık Değişimi- AVRUPA

Haziran-2021 Ayında ölüm sayısı önceki aya göre %46 azalarak 30,942 (son 9 ayın minimumu) olarak gerçekleşti.

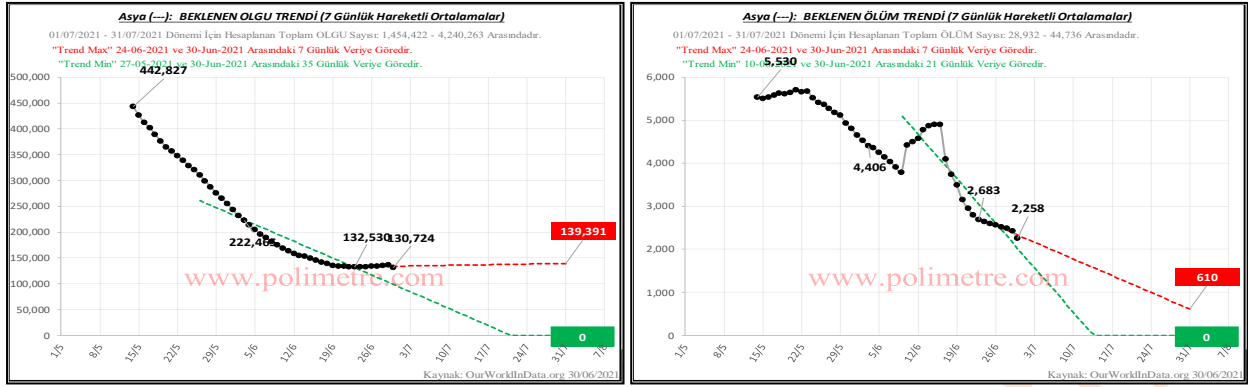
İki aydır azalan ölüm sayılarının, Temmuz-2021'de yönünün belirsiz olduğu, sayının 18.6 - 44.9 bin arasında gerçekleşeceği hesaplanmaktadır.



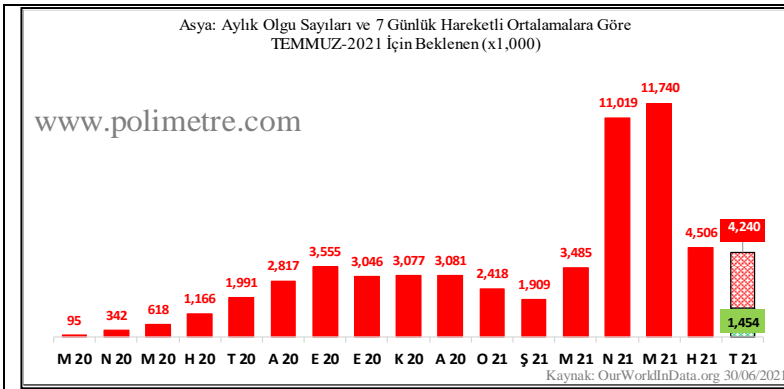
Şekil 8: Aylık Aşı Sayıları ve Aşılamanın Tamamlanacağı Hesaplanan Tarih- AVRUPA

30-06-21 itibarıyla aşılama çalışmalarının %33.6 oranında tamamlandığı, son 2 haftalık hıza göre Şubat-2022'de %100 oranına ulaşacağı hesaplanmaktadır.

3. ASYA KITASASI



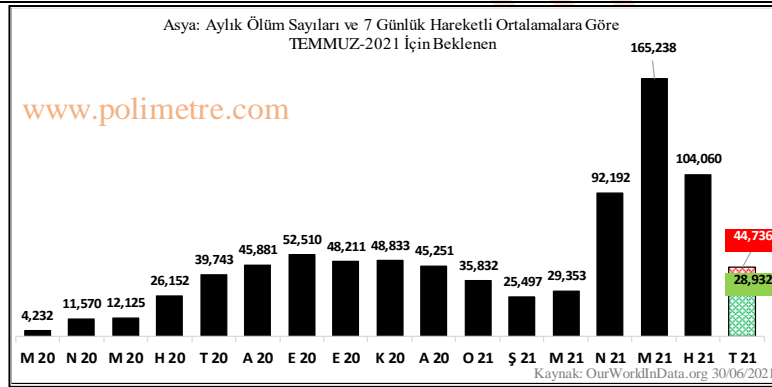
Şekil 9: Haziran-2021'de Gerçekleşen Olgü, Ölüm Sayıları ve Temmuz-2021 İçin Beklenen Trend Çizgileri



Şekil 10: Olgü Sayılarının Aylık Değişimi- ASYA

Haziran-2021 Ayında olgü sayıları önceki aya göre %62 azalarak 4,506,176 (son 3 ayın minimumu) olarak gerçekleşti.

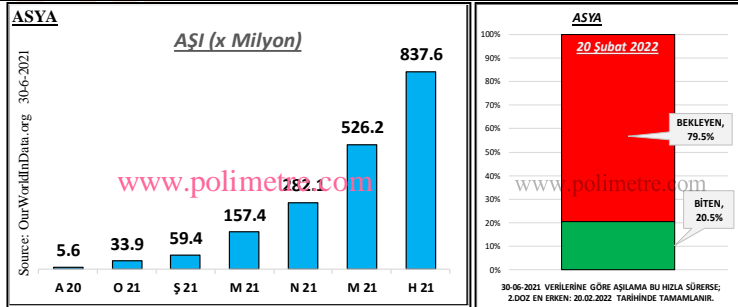
Geçen ay azalan olgü sayılarının, Temmuz-2021'de de azalacağı, sayının 1.5 - 4.2 milyon arasında gerçekleşeceği hesaplanmaktadır.



Şekil 11: Ölüm Sayılarının Aylık Değişimi- ASYA

Haziran-2021 Ayında ölüm sayıları önceki aya göre %37 azalarak 104,060 (son 2 ayın minimumu) olarak gerçekleşti.

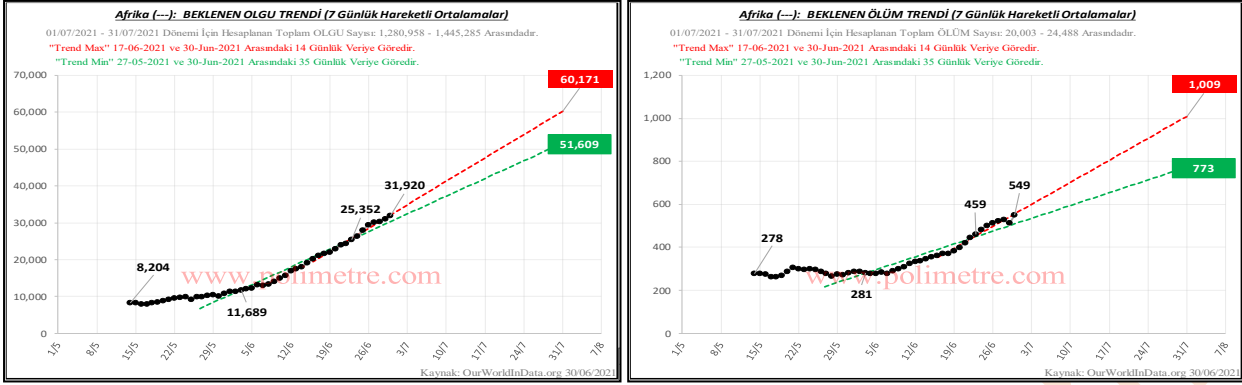
Geçen ay azalan ölüm sayılarının, Temmuz-2021'de de azalacağı, sayının 28.9 - 44.7 bin arasında gerçekleşeceği hesaplanmaktadır.



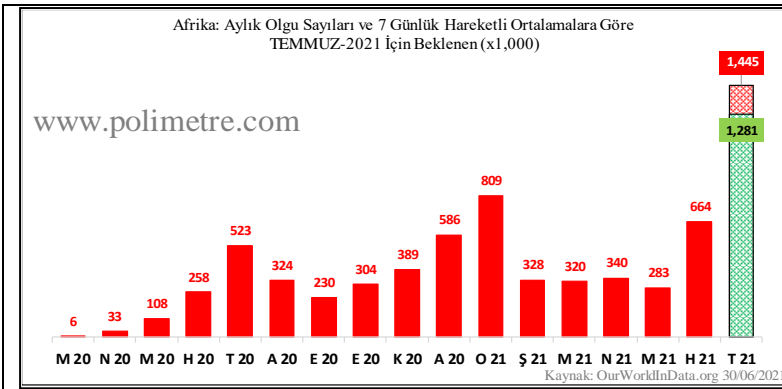
Şekil 12: Aylık Aşı Sayıları ve Aşılanmanın Tamamlanacağı Hesaplanan Tarih- ASYA

30-06-21 itibarıyla aşılama çalışmalarının %20.5 oranında tamamlandığı, son 2 haftalık hıza göre Şubat-2022'de %100 oranına ulaşılacağı hesaplanmaktadır.

4. AFRİKA KITASI



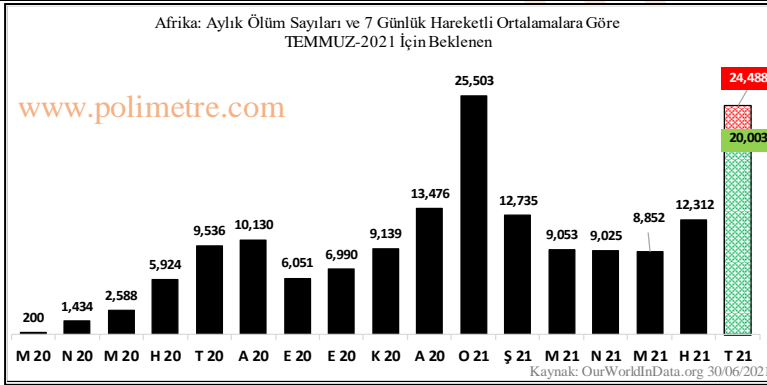
Şekil 13: Haziran-2021'de Gerçekleşen Olgu, Ölüm Sayıları ve Temmuz-2021 İçin Beklenen Trend Çizgileri



Şekil 14: Olgu Sayılarının Aylık Değişimi- AFRİKA

Haziran-2021 Ayında olgu sayıları önceki aya göre %135 artarak 664,089 (son 5 ayın maksimumu) olarak gerçekleşti.

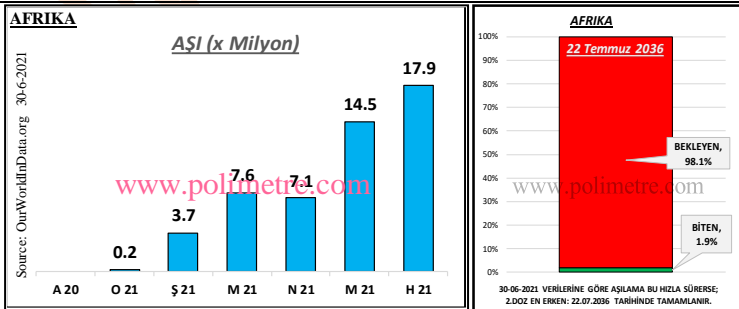
Geçen ay artan olgu sayılarının, Temmuz-2021'de de artacağı, sayının 1.3 - 1.4 milyon arasında gerçekleşeceği hesaplanmaktadır.



Şekil 15: Ölüm Sayılarının Aylık Değişimi- AFRİKA

Haziran-2021 Ayında ölüm sayıları önceki aya göre %39 artarak 12,312 (son 4 ayın maksimumu) olarak gerçekleşti.

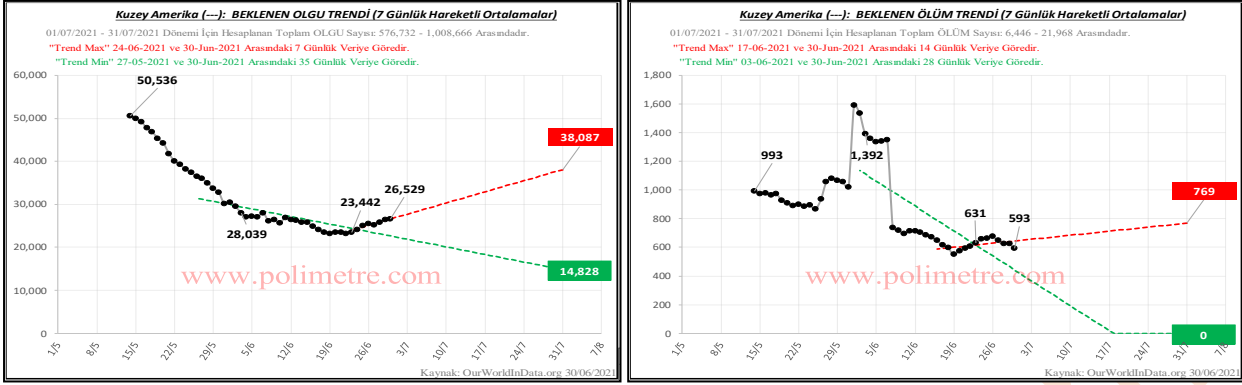
Geçen ay artan ölüm sayılarının, Temmuz-2021'de de artacağı, sayının 20.0 - 24.5 bin arasında gerçekleşeceği hesaplanmaktadır.



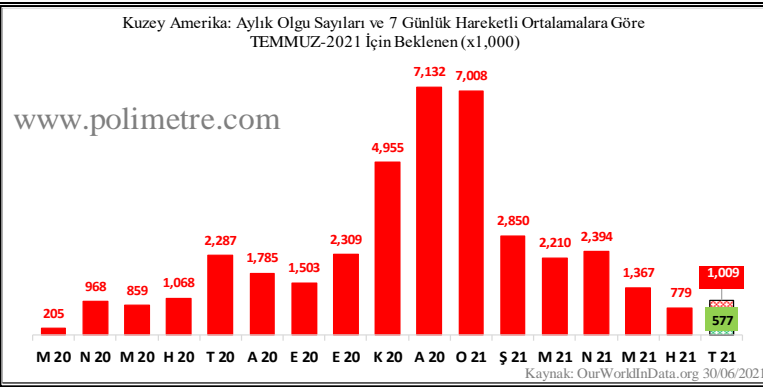
Şekil 16: Aylık Aşı Sayıları ve Aşılamanın Tamamlanacağı Hesaplanan Tarih- AFRİKA

30-06-21 itibarıyla aşılama çalışmalarının %1.9 oranında tamamlandığı, son 2 haftalık hıza göre Temmuz-2036'de %100 oranına ulaşacağı hesaplanmaktadır.

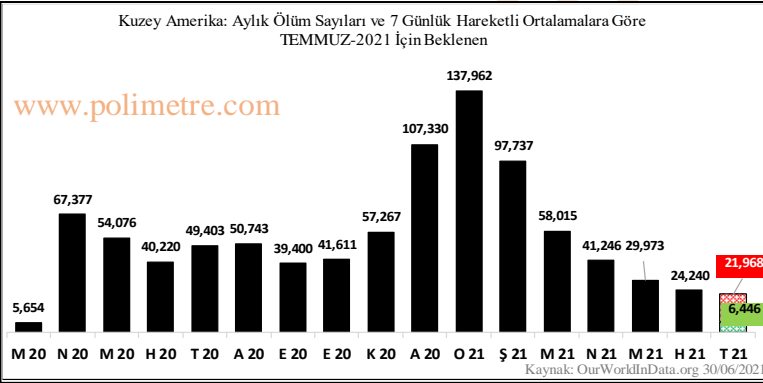
5. KUZEY AMERİKA KİTASI



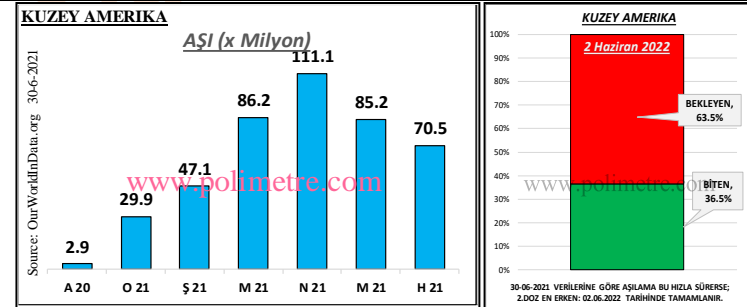
Şekil 17: Haziran-2021'de Gerçekleşen Olgu, Ölüm Sayıları ve Temmuz-2021 İçin Beklenen Trend Çizgileri



Şekil 18: Olgu Sayılarının Aylık Değişimi- KUZEY AMERİKA



Şekil 19: Ölüm Sayılarının Aylık Değişimi- KUZEY AMERİKA



Şekil 20: Aylık Aşı Sayıları ve Aşılanmanın Tamamlanacağı Hesaplanan Tarih- K. AMERİKA

Haziran-2021 Ayında olgu sayıları önceki aya göre %43 azalarak 778,506 (son 15 ayın minimumu) olarak gerçekleşti.

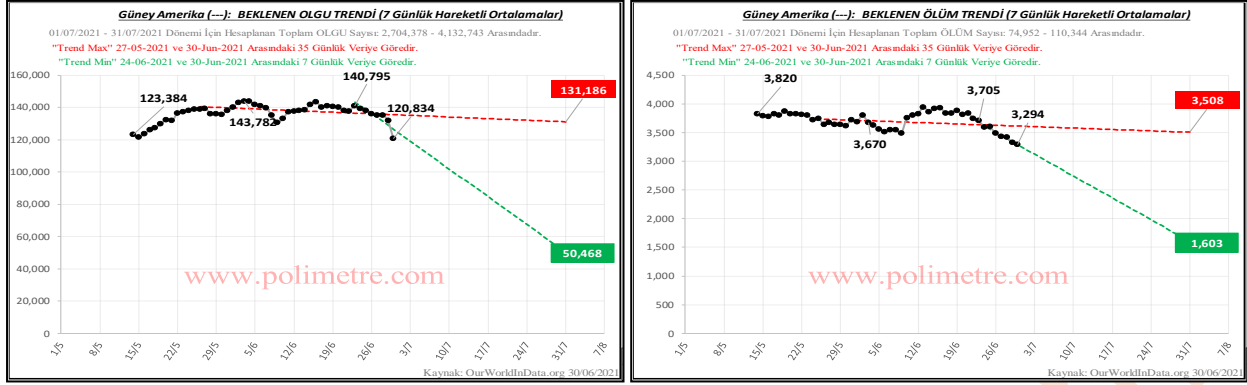
İki aydır azalan olgu sayılarının, Temmuz-2021'de yönünün belirsiz olduğu, sayının 577 - 1,009 bin arasında gerçekleşeceği hesaplanmaktadır.

Haziran-2021 Ayında ölüm sayıları önceki aya göre %19 azalarak 24,240 (son 15 ayın minimumu) olarak gerçekleşti.

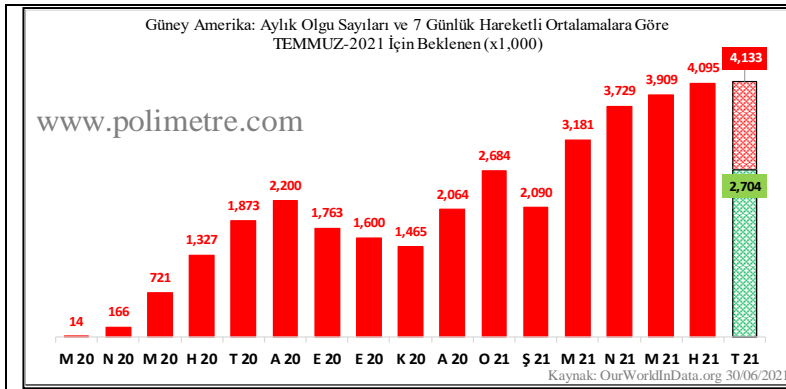
Beş aydır azalan ölüm sayılarının, Temmuz-2021'de de azalacağı, sayının 6.4 - 22.0 bin arasında gerçekleşeceği hesaplanmaktadır.

30-06-21 itibarıyla aşılama çalışmalarının %36.5 oranında tamamlandığı, son 2 haftalık hızla göre Haziran-2022'de %100 oranına ulaşacağı hesaplanmaktadır.

6. GÜNEY AMERİKA KITASI



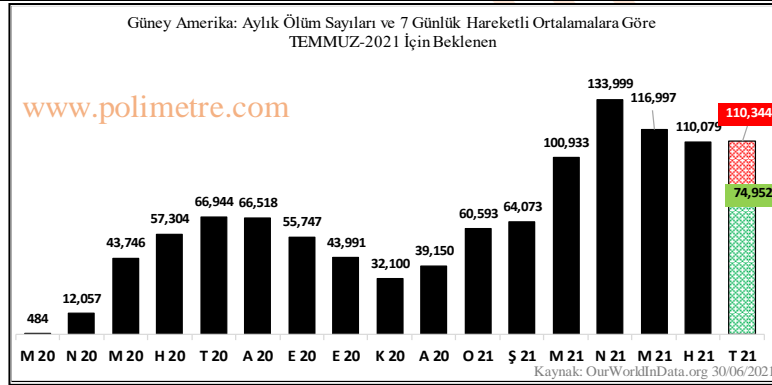
Şekil 21: Haziran-2021'de Gerçekleşen Olgü, Ölüm Sayıları ve Temmuz-2021 İçin Beklenen Trend Çizgileri



Şekil 22: Olgü Sayılarının Aylık Değişimi-
GÜNEY AMERİKA

Haziran-2021 Ayında olgü sayıları önceki aya göre %5 artarak 4,094,840 (Tarihi maksimumu) olarak gerçekleşti.

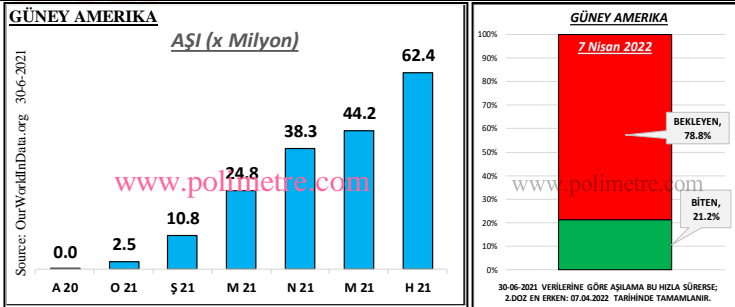
Dört aydır artan olgü sayılarının, Temmuz-2021'de yönünün belirsiz olduğu, sayının 2.7 - 4.1 milyon arasında gerçekleşeceği hesaplanmaktadır.



Şekil 23: Ölüm Sayılarının Aylık Değişimi-
GÜNEY AMERİKA

Haziran-2021 Ayında ölüm sayıları önceki aya göre %6 azalarak 110,079 (son 3 ayın minimumu) olarak gerçekleşti.

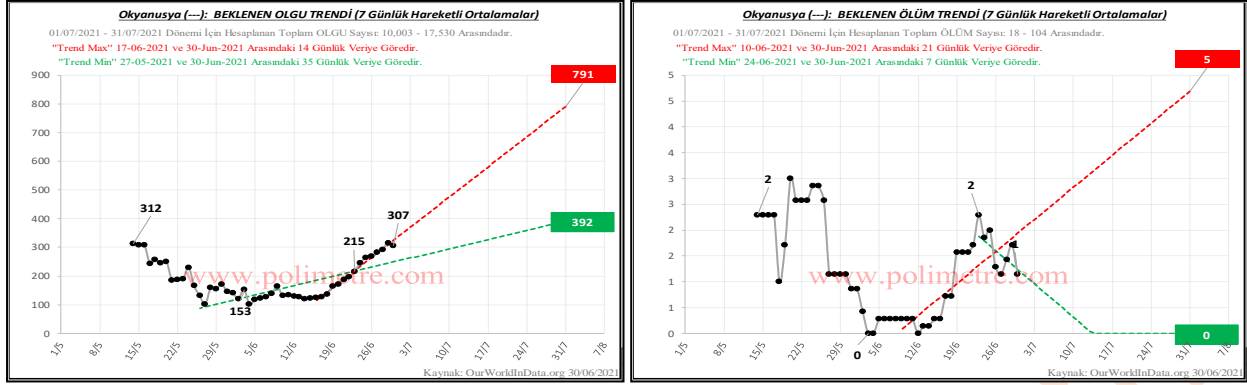
İki aydır azalan ölüm sayılarının, Temmuz-2021'de yönünün belirsiz olduğu, sayının 75.0 - 110.3 bin arasında gerçekleşeceği hesaplanmaktadır.



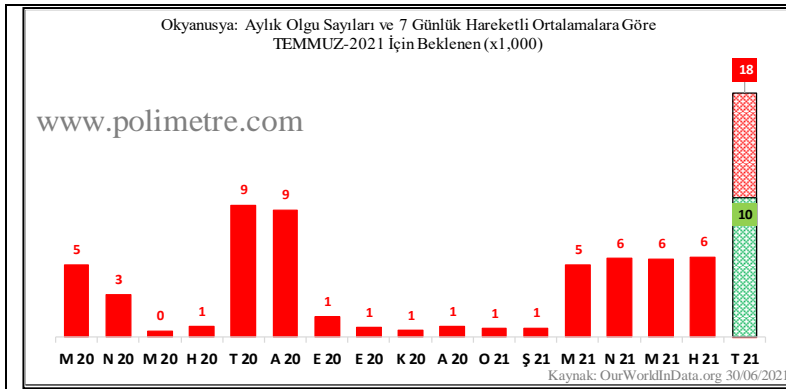
Şekil 24: Aylık Aşı Sayıları ve
Aşılamanın Tamamlanacağı Hesaplanan Tarih-
GÜNEY AMERİKA

30-06-21 itibarıyla aşılama çalışmalarının %21.2 oranında tamamlandığı, son 2 haftalık hıza göre Nisan-2022'de %100 oranına ulaşacağı hesaplanmaktadır.

7. OKYANUSYA KITASI



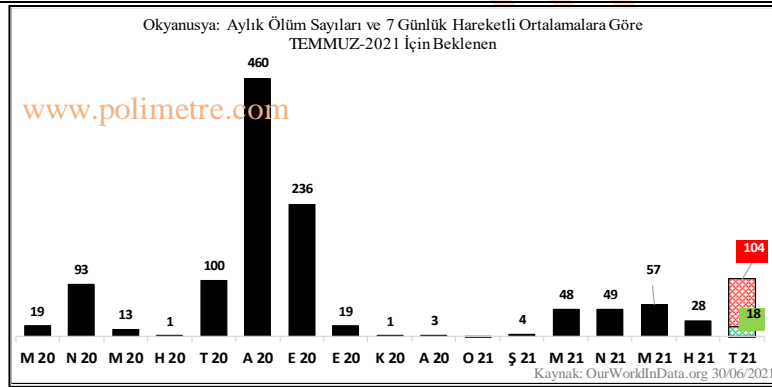
Şekil 25: Haziran-2021'de Gerçekleşen Olgü, Ölüm Sayıları ve Temmuz-2021 İçin Beklenen Trend Çizgileri



Şekil 26: Olgü Sayılarının Aylık Değişimi- OKYANUSYA

Haziran-2021 Ayında olgü sayıları önceki aya göre %3 artarak 5,762 (son 10 ayın maksimumu) olarak gerçekleşti.

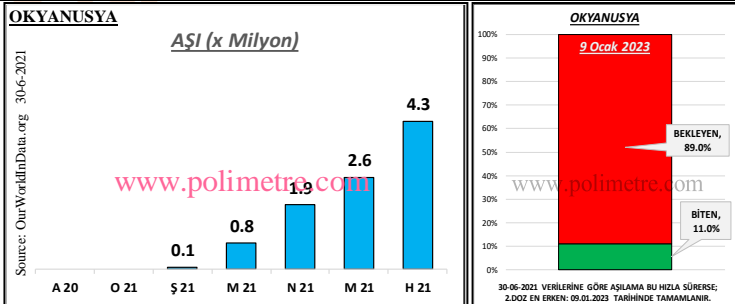
Geçen ay artan olgü sayılarının, Temmuz-2021'de de artacağı, sayının 10.0 - 17.5 bin arasında gerçekleşeceği hesaplanmaktadır.



Şekil 27: Ölüm Sayılarının Aylık Değişimi-OKYANUSYA

Haziran-2021 Ayında ölüm sayıları önceki aya göre %51 azalarak 28 (son 4 ayın minimumu) olarak gerçekleşti.

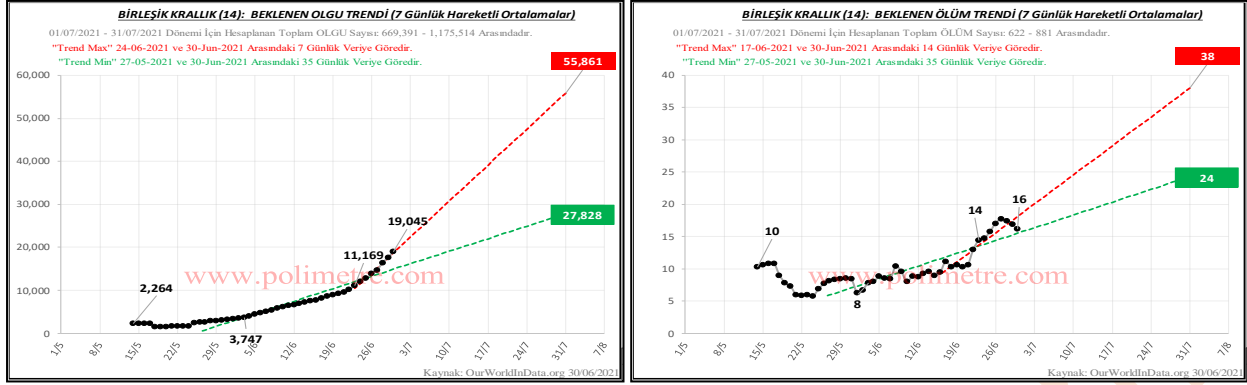
Geçen ay azalan ölüm sayılarının, Temmuz-2021'de yönünün belirsiz olduğu, sayının 20 - 100 arasında gerçekleşeceği hesaplanmaktadır.



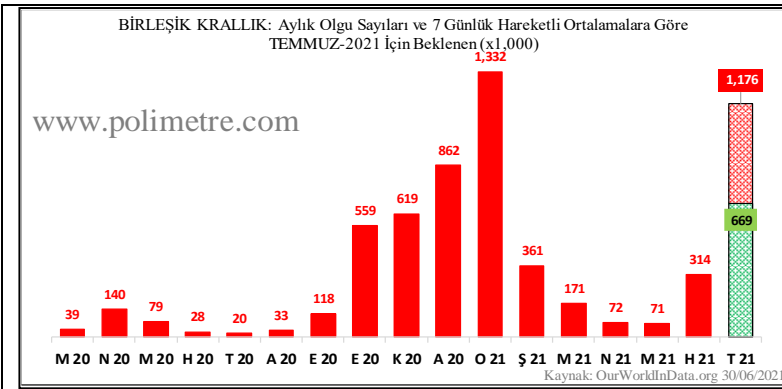
Şekil 28: Aylık Aşı Sayıları ve Aşılamanın Tamamlanacağı Hesaplanan Tarih- OKYANUSYA

30-06-21 itibarıyla aşılama çalışmalarının %11.0 oranında tamamlandığı, son 2 haftalık hıza göre Ocak-2023'de %100 oranına ulaşılacağı hesaplanmaktadır.

8. BİRLEŞİK KRALLIK (İNGİLTERE)



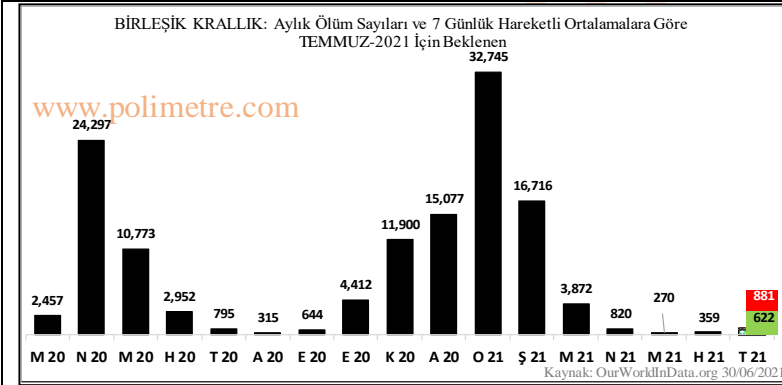
Şekil 29: Haziran-2021'de Gerçekleşen Olgu, Ölüm Sayıları ve Temmuz-2021 İçin Beklenen Trend Çizgileri



Şekil 30: Olgu Sayılarının Aylık Değişimi-
BİRLEŞİK KRALLIK

Haziran-2021 Ayında olgu sayıları önceki aya göre %342 artarak 314,067 (son 4 ayın maksimumu) olarak gerçekleşti.

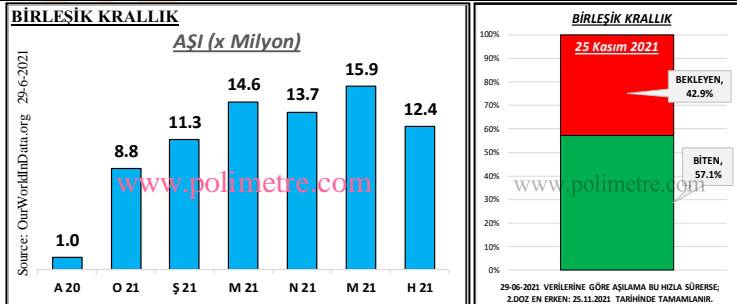
Geçen ay artan olgu sayılarının, Temmuz-2021'de de artacağı, sayının 669 - 1,176 bin arasında gerçekleşeceği hesaplanmaktadır.



Şekil 31: Ölüm Sayılarının Aylık Değişimi-
BİRLEŞİK KRALLIK

Haziran-2021 Ayında ölüm sayıları önceki aya göre %33 artarak 359 (son 2 ayın maksimumu) olarak gerçekleşti.

Geçen ay artan ölüm sayılarının, Temmuz-2021'de de artacağı, sayının 620 - 880 arasında gerçekleşeceği hesaplanmaktadır.

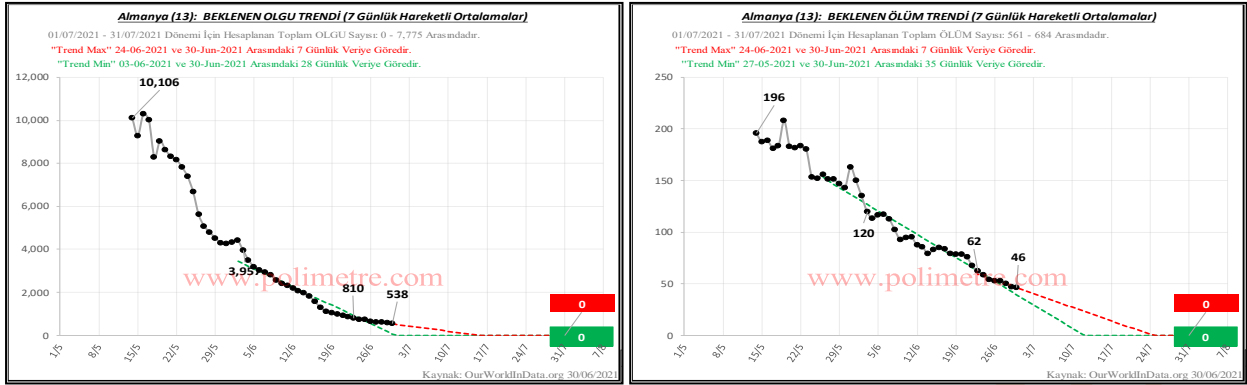


Şekil 32: Aylık Aşı Sayıları ve
Aşılamanın Tamamlanacağı Hesaplanan Tarih- İNGİLTERE

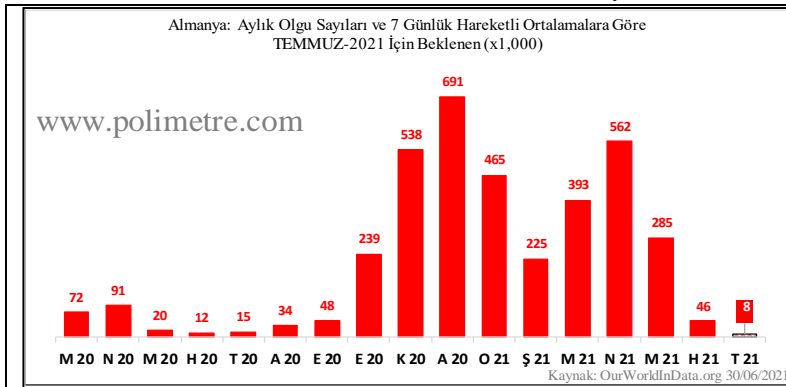
29-06-21 itibarıyla aşılama çalışmalarının %57.1 oranında tamamlandığı, son 2 haftalık hızla göre, Kasım-2021 Ayında %100 oranına ulaşacağı hesaplanmaktadır. "1 Günde 1 Milyon Kişiye Yapılan Aşı Sayısı Sıralamasında" nüfusu 1 milyonu aşan 153 ülke arasında 29. sırada olan ve yapılan aşı sayısı son ayda azalan,

BİRLEŞİK KRALLIK'TA
Aşı Hızı: "YÜKSEKTİR"

9. ALMANYA



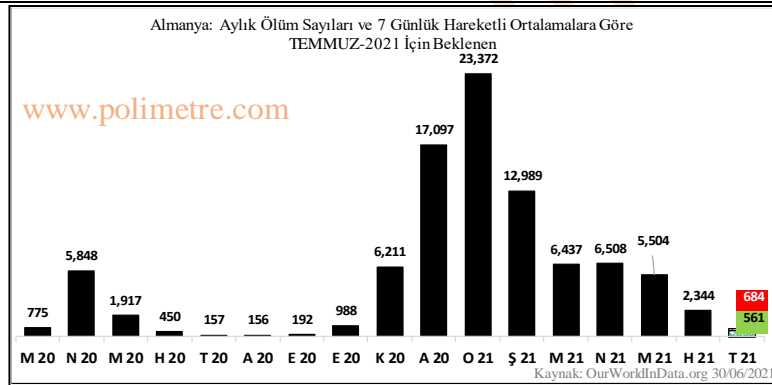
Şekil 33: Haziran-2021'de Gerçekleşen Olgü, Ölüm Sayıları ve Temmuz-2021 için Beklenen Trend Çizgileri



Şekil 34: Olgü Sayılarının Aylık Değişimi- ALMANYA

Haziran-2021 Ayında olgü sayıları önceki aya göre %84 azalarak 46,284 (son 10 ayın minimumu) olarak gerçekleşti.

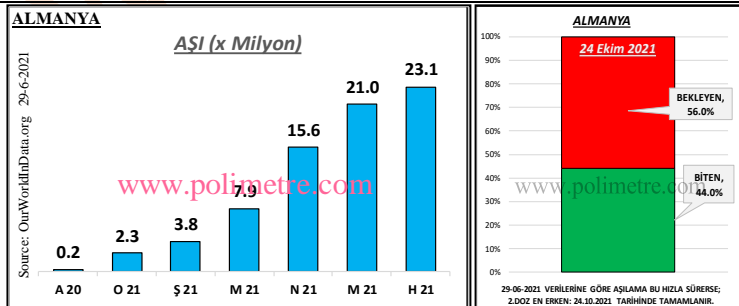
İki aydır azalan olgü sayılarının, Temmuz-2021'de de azalacağı, sayının 0 - 7,780 arasında gerçekleşeceği hesaplanmaktadır.



Şekil 35: Ölüm Sayılarının Aylık Değişimi- ALMANYA

Haziran-2021 Ayında ölüm sayıları önceki aya göre %57 azalarak 2,344 (son 8 ayın minimumu) olarak gerçekleşti.

İki aydır azalan ölüm sayılarının, Temmuz-2021'de de azalacağı, sayının 560 - 680 arasında gerçekleşeceği hesaplanmaktadır.



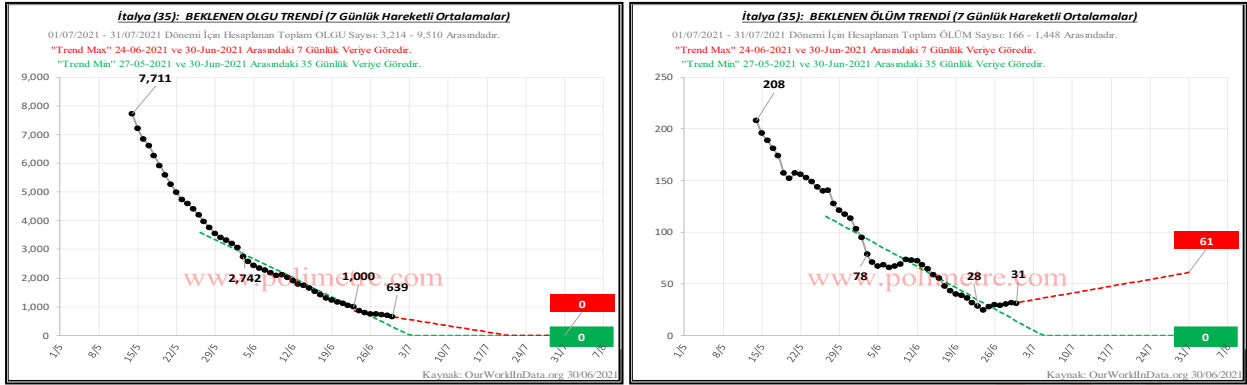
Şekil 36: Aylık Aşı Sayıları ve Aşılanmanın Tamamlanacağı Hesaplanan Tarih- ALMANYA

29-06-21 itibarıyla aşılama çalışmalarının %44.0 oranında tamamlandığı, son 2 haftalık hıza göre, Ekim-2021 Ayında %100 oranına ulaşılacağı hesaplanmaktadır. "1 Günde 1 Milyon Kişiye Yapılan Aşı Sayısı Sıralamasında" nüfusu 1 milyonu aşan 153 ülke arasında 16. sırada olan ve yapılan aşı sayısı 7 aydır sürekli artan.

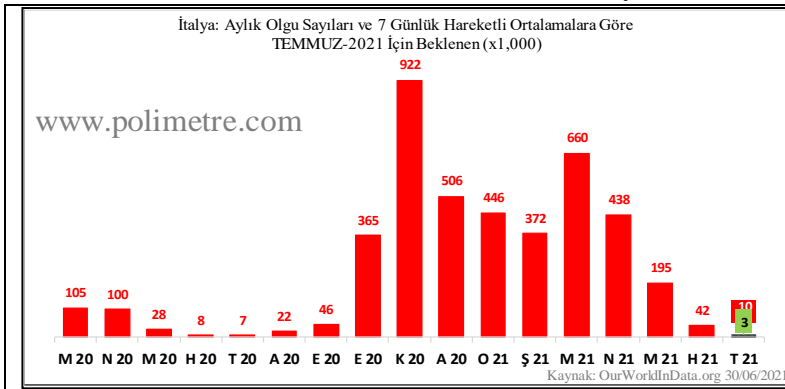
ALMANYA'DA

Aşı Hızı: "ÇOK YÜKSEKTİR"

10. İTALYA



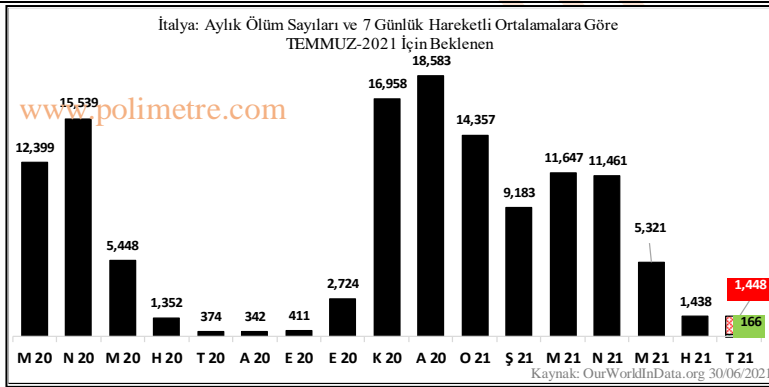
Şekil 37: Haziran-2021'de Gerçekleşen Olgu, Ölüm Sayıları ve Temmuz-2021 için Beklenen Trend Çizgileri



Şekil 38: Olgu Sayılarının Aylık Değişimi - İTALYA

Haziran-2021 Ayında olgu sayıları önceki aya göre %78 azalarak 42,088 (son 10 ayın minimumu) olarak gerçekleşti.

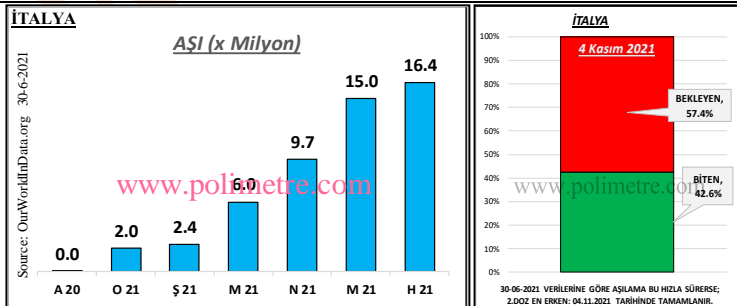
Üç aydır azalan olgu sayılarının, Temmuz-2021'de de azalacağı, sayının 3.2 - 9.5 bin arasında gerçekleşeceği hesaplanmaktadır.



Şekil 39: Ölüm Sayılarının Aylık Değişimi - İTALYA

Haziran-2021 Ayında ölüm sayıları önceki aya göre %73 azalarak 1,438 (son 9 ayın minimumu) olarak gerçekleşti.

Üç aydır azalan ölüm sayılarının, Temmuz-2021'de yönünün belirsiz olduğu, sayının 170 - 1,450 arasında gerçekleşeceği hesaplanmaktadır.



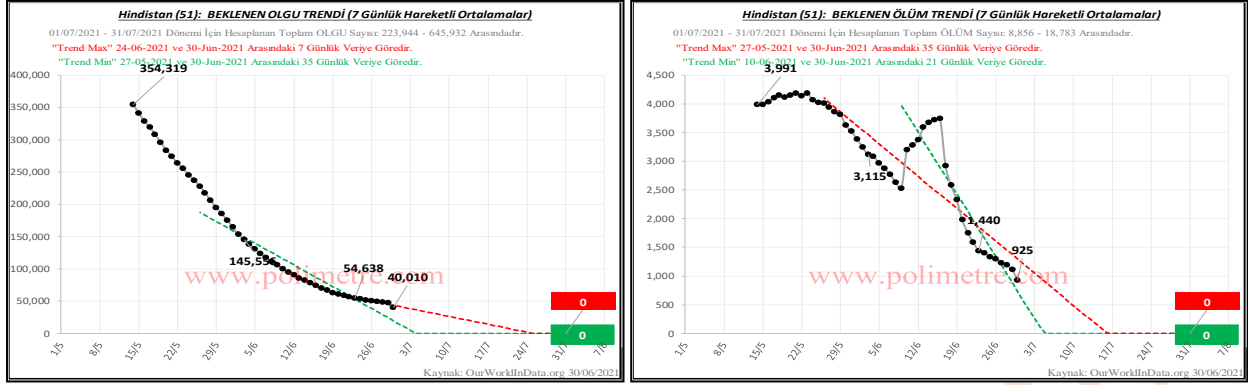
Şekil 40: Aylık Aşı Sayıları ve Aşılanmanın Tamamlanacağı Hesaplanan Tarih - İTALYA

30-06-21 itibarıyla aşılanma çalışmalarının %42.6 oranında tamamlandığı, son 2 haftalık hızla göre, Kasım-2021 Ayında %100 oranına ulaşacağı hesaplanmaktadır. "1 Günde 1 Milyon Kişiye Yapılan Aşı Sayısı Sıralamasında" nüfusu 1 milyonu aşan 153 ülke arasında 21. sırada olan ve yapılan aşı sayısı 7 aydır sürekli artan,

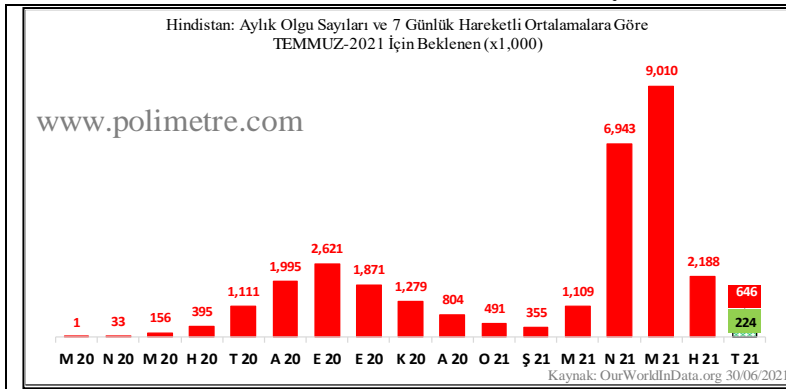
İTALYA'DA

Aşı Hızı: "ÇOK YÜKSEKTİR"

11. HİNDİSTAN



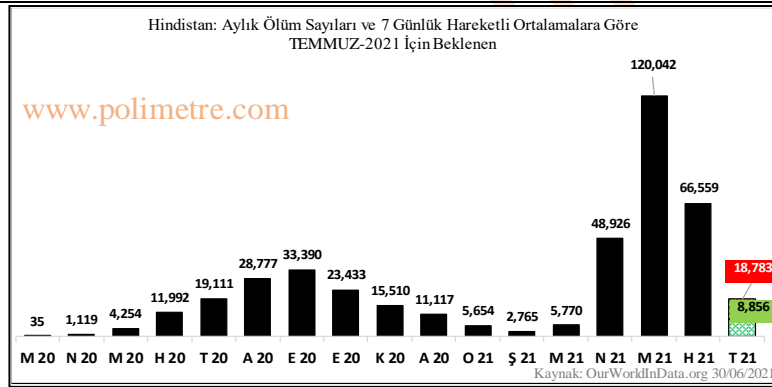
Şekil 41: Haziran-2021'de Gerçekleşen Olgü, Ölüm Sayıları ve Temmuz-2021 için Beklenen Trend Çizgileri



Şekil 42: Olgü Sayılarının Aylık Değişimi- HİNDİSTAN

Haziran-2021 Ayında olgü sayıları önceki aya göre %76 azalarak 2,187,804 (son 3 ayın minimumu) olarak gerçekleşti.

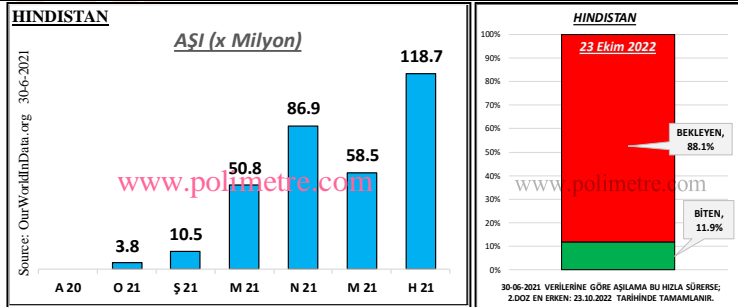
Geçen ay azalan olgü sayılarının, Temmuz-2021'de de azalacağı, sayının 224 - 646 bin arasında gerçekleşeceği hesaplanmaktadır.



Şekil 43: Ölüm Sayılarının Aylık Değişimi-HİNDİSTAN

Haziran-2021 Ayında ölüm sayıları önceki aya göre %45 azalarak 66,559 (son 2 ayın minimumu) olarak gerçekleşti.

Geçen ay azalan ölüm sayılarının, Temmuz-2021'de de azalacağı, sayının 8.9 - 18.8 bin arasında gerçekleşeceği hesaplanmaktadır.



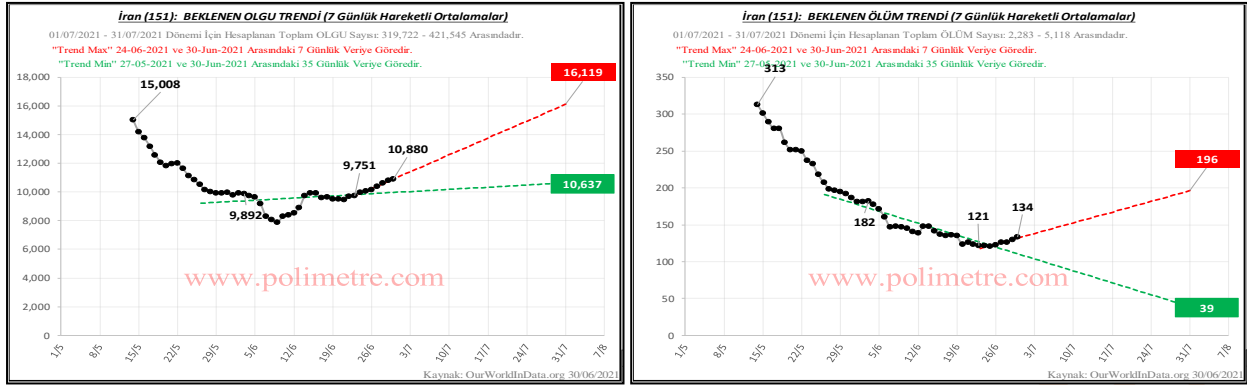
Şekil 44: Aylık Aşı Sayıları ve Aşılamamın Tamamlanacağı Hesaplanan Tarih- HİNDİSTAN

30-06-21 itibarıyla aşılama çalışmalarının %11.9 oranında tamamlandığı, son 2 haftalık hızla göre, Ekim-2022 Ayında %100 oranına ulaşacağı hesaplanmaktadır. "1 Günde 1 Milyon Kişiye Yapılan Aşı Sayısı Sıralamasında" nüfusu 1 milyonu aşan 153 ülke arasında 67. sırada olan ve yapılan aşı sayısı son ayda artan,

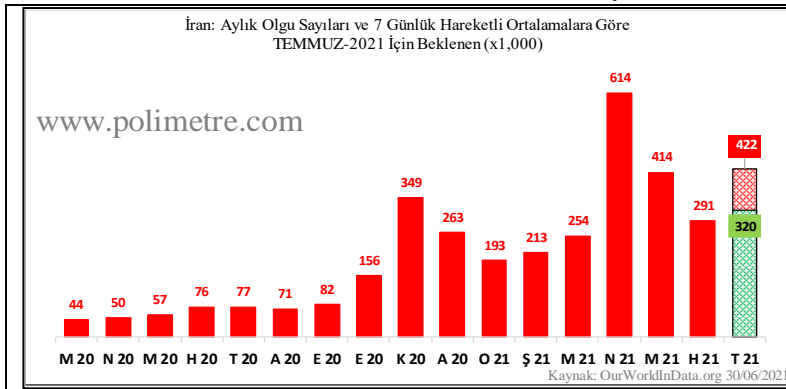
HİNDİSTAN'DA

Aşı Hızı: "ORTA DÜZEYDEDİR"

12. İRAN



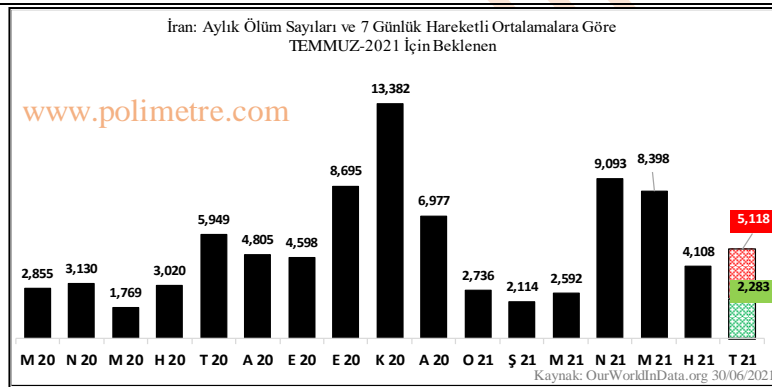
Şekil 45: Haziran-2021'de Gerçekleşen Olgü, Ölüm Sayıları ve Temmuz-2021 İçin Beklenen Trend Çizgileri



Şekil 46: Olgü Sayılarının Aylık Değişimi - İRAN

Haziran-2021 Ayında olgü sayıları önceki aya göre %30 azalarak 291,421 (son 3 ayın minimumu) olarak gerçekleşti.

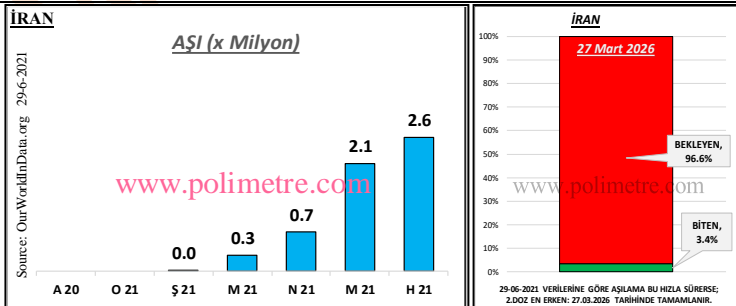
İki aydır azalan olgü sayılarının, Temmuz-2021'de artacağı, sayının 320 - 422 bin arasında gerçekleşeceği hesaplanmaktadır.



Şekil 47: Ölüm Sayılarının Aylık Değişimi - İRAN

Haziran-2021 Ayında ölüm sayıları önceki aya göre %51 azalarak 4,108 (son 3 ayın minimumu) olarak gerçekleşti.

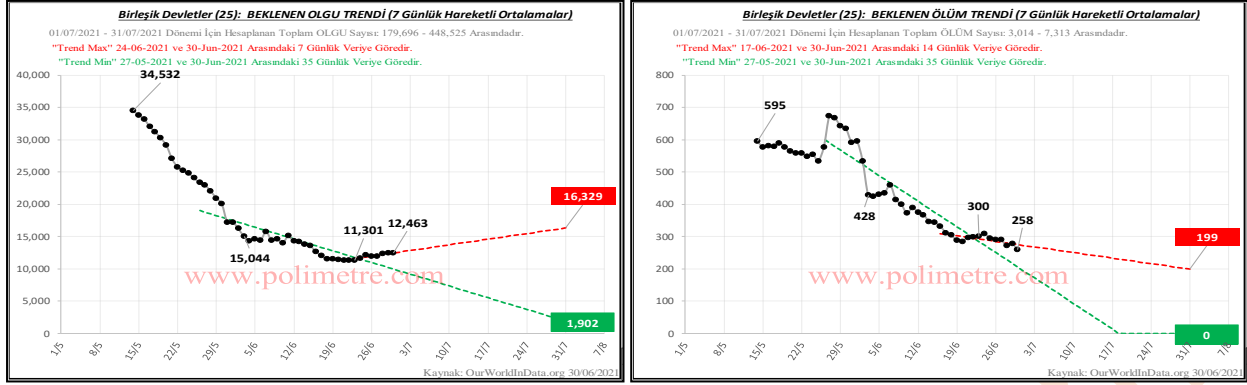
İki aydır azalan ölüm sayılarının, Temmuz-2021'de yönünün belirsiz olduğu, sayının 2.3 - 5.1 bin arasında gerçekleşeceği hesaplanmaktadır.



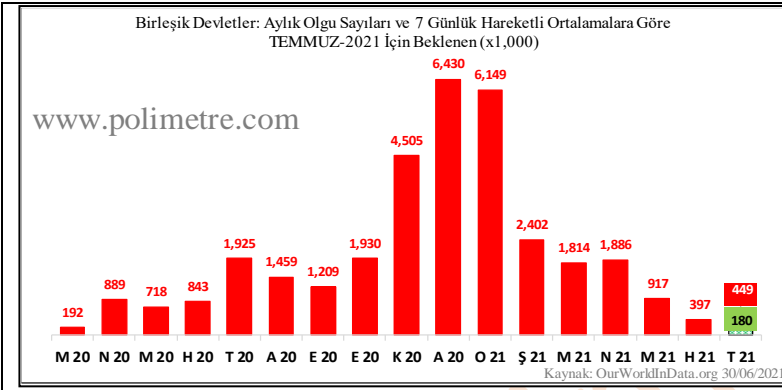
Şekil 48: Aylık Aşı Sayıları ve Aşılanmanın Tamamlanacağı Hesaplanan Tarih - İRAN

29-06-21 itibarıyla aşılanma çalışmalarının %3.4 oranında tamamlandığı, son 2 haftalık hızla göre, Mart-2026 Ayında %100 oranına ulaşılacağı hesaplanmaktadır. "1 Günde 1 Milyon Kişiye Yapılan Aşı Sayısı Sıralamasında" nüfusu 1 milyonu aşan 153 ülke arasında 107. sırada olan ve yapılan aşı sayısı 5 aydır sürekli artan, İRAN'DA Aşı Hızı: "ÇOK YAVAŞTIR"

13. BİRLEŞİK DEVLETLER (ABD)



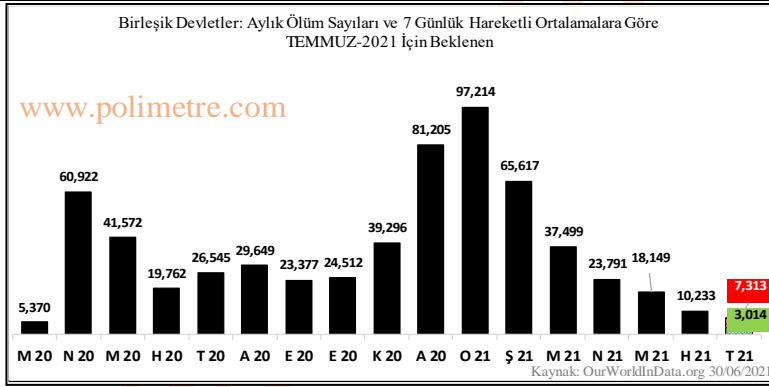
Şekil 49: Haziran-2021'de Gerçekleşen Olgu, Ölüm Sayıları ve Temmuz-2021 için Beklenen Trend Çizgileri



Şekil 50: Olgu Sayılarının Aylık Değişimi- ABD

Haziran-2021 Ayında olgu sayıları önceki aya göre %57 azalarak 397,302 (son 15 ayın minimumu) olarak gerçekleşti.

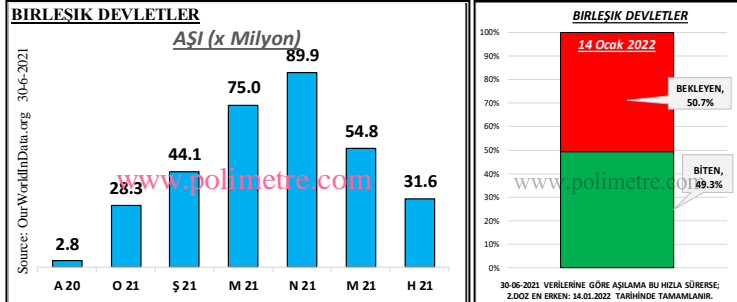
İki aydır azalan olgu sayılarının, Temmuz-2021'de yönünün belirsiz olduğu, sayının 180 - 449 bin arasında gerçekleşeceği hesaplanmaktadır.



Şekil 51: Ölüm Sayılarının Aylık Değişimi- ABD

Haziran-2021 Ayında ölüm sayıları önceki aya göre %44 azalarak 10,233 (son 15 ayın minimumu) olarak gerçekleşti.

Beş aydır azalan ölüm sayılarının, Temmuz-2021'de de azalacağı, sayının 3.0 - 7.3 bin arasında gerçekleşeceği hesaplanmaktadır.



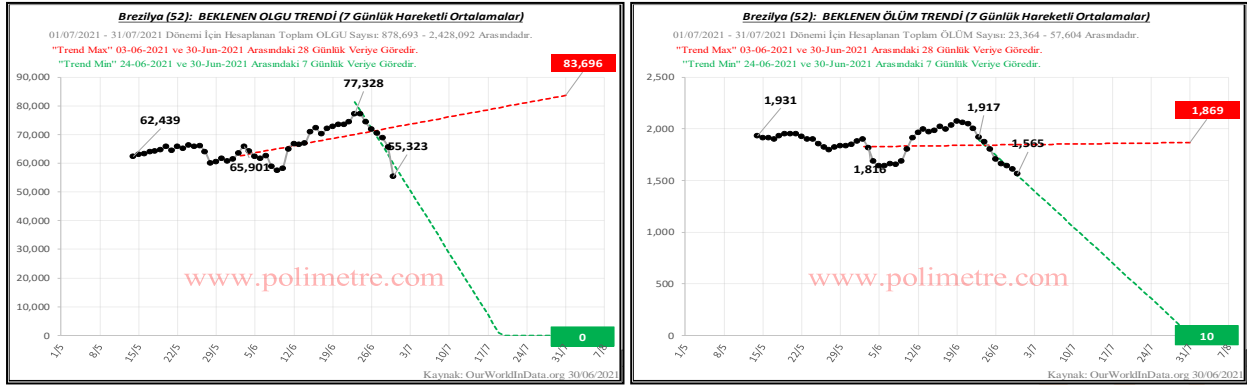
Şekil 52: Aylık Aşı Sayıları ve Aşılanmanın Tamamlanacağı Hesaplanan Tarih- ABD

30-06-21 itibarıyla aşılama çalışmalarının %49.3 oranında tamamlandığı, son 2 haftalık hıza göre, Ocak-2022 Ayında %100 oranına ulaşacağı hesaplanmaktadır. "1 Günde 1 Milyon Kişiye Yapılan Aşı Sayısı Sıralamasında" nüfusu 1 milyonu aşan 153 ülke arasında 36. sırada olan ve yapılan aşı sayısı 2 aydır azalan,

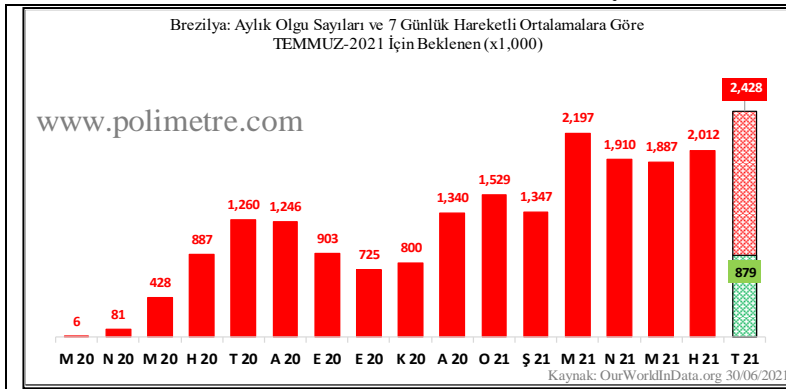
BİRLEŞİK DEVLETLER'DE

Aşı Hızı: "YÜKSEKTİR"

14. BREZİLYA



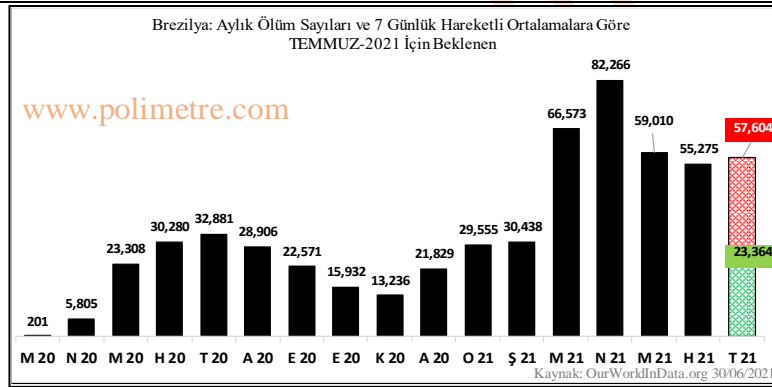
Şekil 53: Haziran-2021'de Gerçekleşen Olgu, Ölüm Sayıları ve Temmuz-2021 için Beklenen Trend Çizgileri



Şekil 54: Olgu Sayılarının Aylık Değişimi- BREZİLYA

Haziran-2021 Ayında olgu sayıları önceki aya göre %7 artarak 2,011,587 (son 3 ayın maksimumu) olarak gerçekleşti.

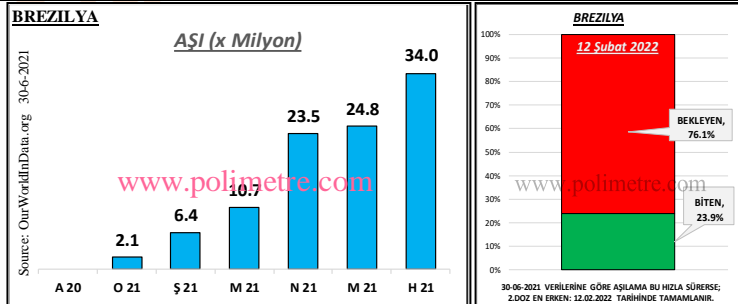
Geçen ay artan olgu sayılarının, Temmuz-2021'de yönünün belirsiz olduğu, sayının 879 - 2,428 bin arasında gerçekleşeceği hesaplanmaktadır.



Şekil 55: Ölüm Sayılarının Aylık Değişimi- BREZİLYA

Haziran-2021 Ayında ölüm sayıları önceki aya göre %6 azalarak 55,275 (son 4 ayın minimumu) olarak gerçekleşti.

İki aydır azalan ölüm sayılarının, Temmuz-2021'de yönünün belirsiz olduğu, sayının 23.4 - 57.6 bin arasında gerçekleşeceği hesaplanmaktadır.



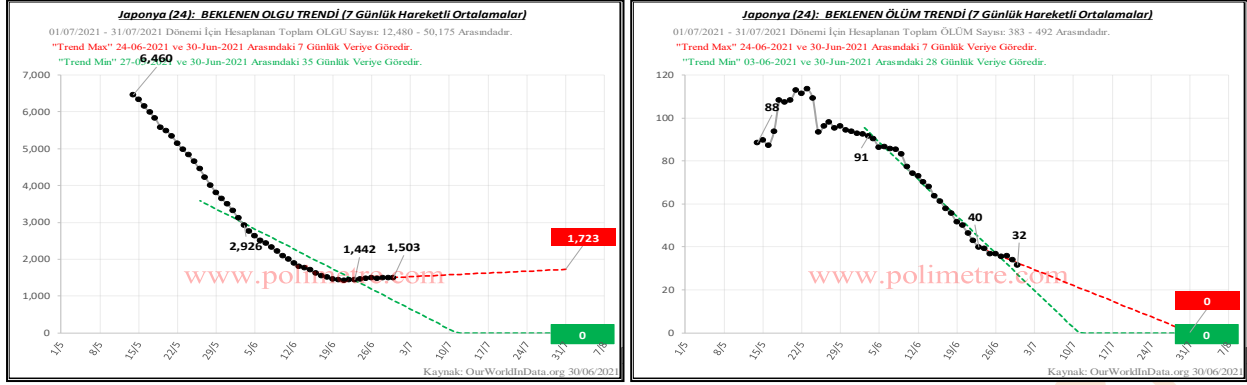
Şekil 56: Aylık Aşı Sayıları ve Aşılanmanın Tamamlanacağı Hesaplanan Tarih - BREZİLYA

30-06-21 itibarıyla aşılanma çalışmalarının %23.9 oranında tamamlandığı, son 2 haftalık hızla göre, Şubat-2022 Ayında %100 oranına ulaşılacağı hesaplanmaktadır. "1 Günde 1 Milyon Kişiye Yapılan Aşı Sayısı Sıralamasında" nüfusu 1 milyonu aşan 153 ülke arasında 42. sırada olan ve yapılan aşı sayısı 6 aydır sürekli artan.

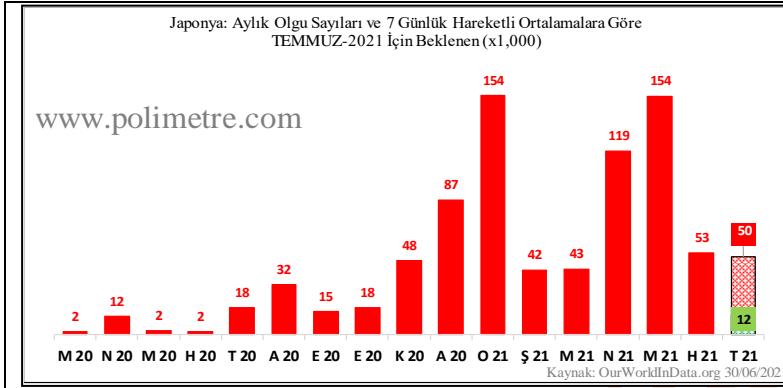
BREZİLYA'DA

Aşı Hızı: "YÜKSEKTİR"

15. JAPONYA



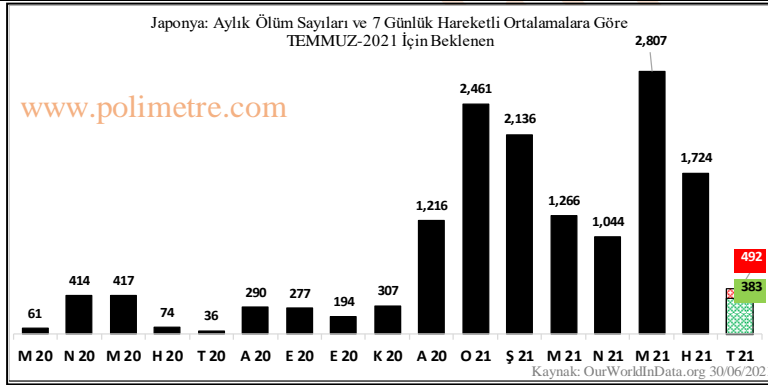
Şekil 57: Haziran-2021'de Gerçekleşen Olgü, Ölüm Sayıları ve Temmuz-2021 İçin Beklenen Trend Çizgileri



Şekil 58: Olgü Sayılarının Aylık Değişimi- JAPONYA

Haziran-2021 Ayında olgü sayıları önceki aya göre %65 azalarak 53,117 (son 3 ayın minimumu) olarak gerçekleşti.

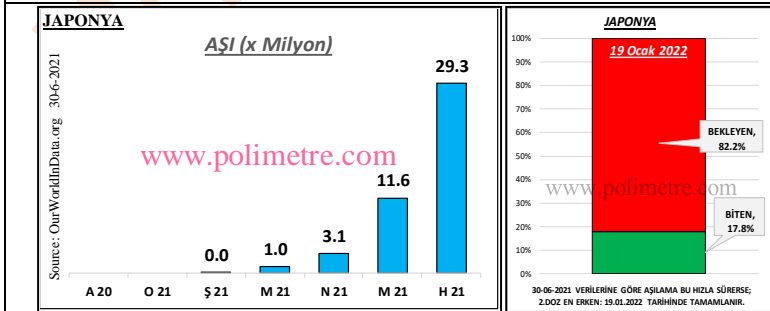
Geçen ay azalan olgü sayılarının, Temmuz-2021'de de azalacağı, sayının 12.5 - 50.2 bin arasında gerçekleşeceği hesaplanmaktadır.



Şekil 59: Ölüm Sayılarının Aylık Değişimi- JAPONYA

Haziran-2021 Ayında ölüm sayıları önceki aya göre %39 azalarak 1,724 (son 2 ayın minimumu) olarak gerçekleşti.

Geçen ay azalan ölüm sayılarının, Temmuz-2021'de de azalacağı, sayının 380 - 490 arasında gerçekleşeceği hesaplanmaktadır.

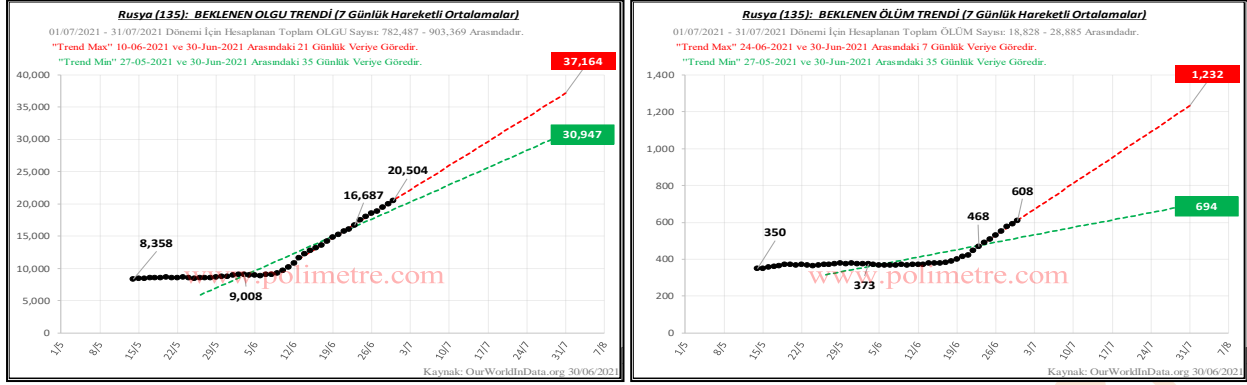


Şekil 60: Aylık Aşı Sayıları ve Aşılamanın Tamamlanacağı Hesaplanan Tarih- JAPONYA

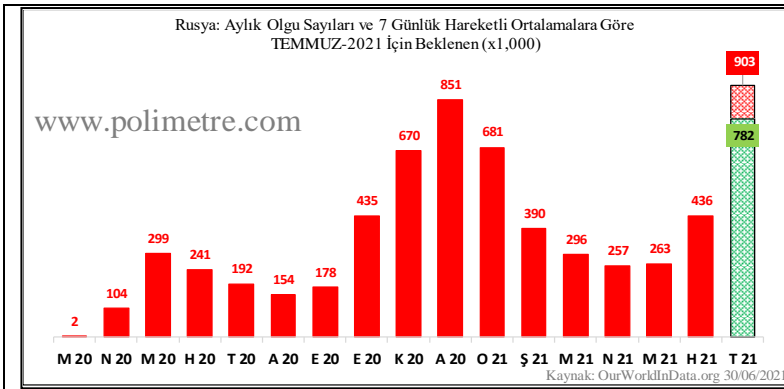
30-06-21 itibarıyla aşılamaya çalışmalarının %17.8 oranında tamamlandığı, son 2 haftalık hızla göre, Ocak-2022 Ayında %100 oranına ulaşılacağı hesaplanmaktadır. "1 Günde 1 Milyon Kişiye Yapılan Aşı Sayısı Sıralamasında" nüfusu 1 milyonu aşan 153 ülke arasında 37. sırada olan ve yapılan aşı sayısı 5 aydır sürekli artan.

JAPONYADA
Aşı Hızı: "YÜKSEKTİR"

16. RUSYA



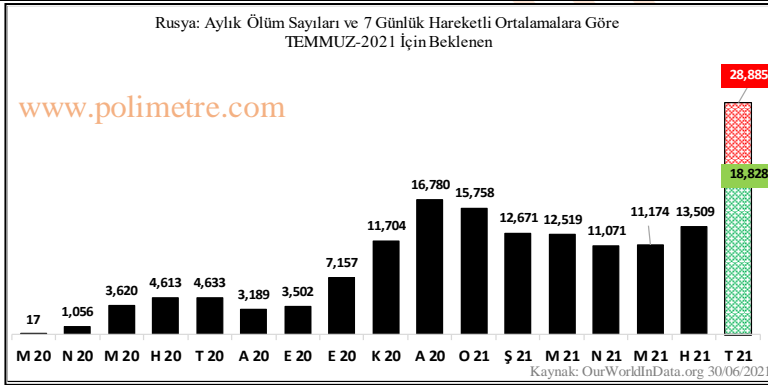
Şekil 60: Haziran-2021'de Gerçekleşen Olgu, Ölüm Sayıları ve Temmuz-2021 İçin Beklenen Trend Çizgileri



Şekil 61: Ölüm Sayılarının Aylık Değişimi- RUSYA

Haziran-2021 Ayında olgu sayıları önceki aya göre %66 artarak 436,082 (son 5 ayın maksimumu) olarak gerçekleşti.

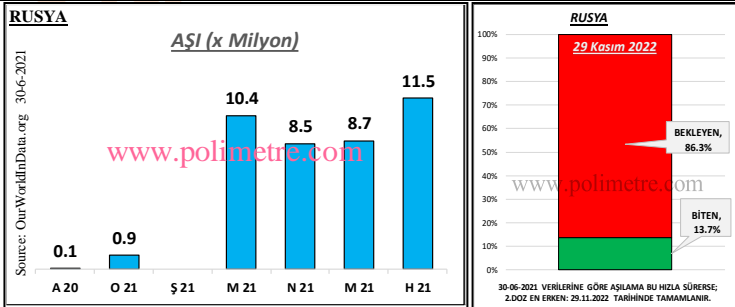
İki aydır artan olgu sayılarının, Temmuz-2021'de de artacağı, sayının 782 - 903 bin arasında gerçekleşeceği hesaplanmaktadır.



Şekil 62: Ölüm Sayılarının Aylık Değişimi- RUSYA

Haziran-2021 Ayında ölüm sayıları önceki aya göre %21 artarak 13,509 (son 5 ayın maksimumu) olarak gerçekleşti.

İki aydır artan ölüm sayılarının, Temmuz-2021'de de artacağı, sayının 18.8 - 28.9 bin arasında gerçekleşeceği hesaplanmaktadır.



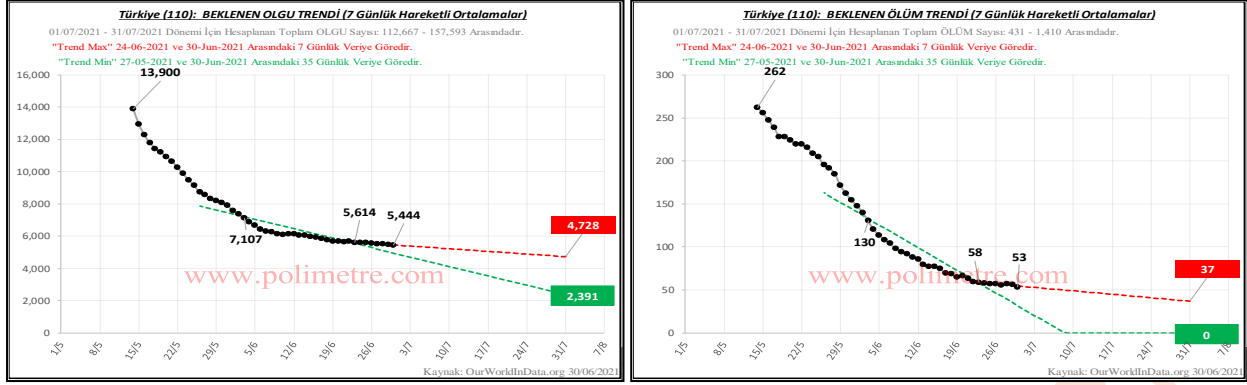
Şekil 63: Aylık Aşı Sayıları ve Aşılanmanın Tamamlanacağı Hesaplanan Tarih- RUSYA

30-06-21 itibarıyla aşılanma çalışmalarının %13.7 oranında tamamlandığı, son 2 haftalık hıza göre, Kasım-2022 Ayında %100 oranına ulaşacağı hesaplanmaktadır. "1 Günde 1 Milyon Kişiye Yapılan Aşı Sayısı Sıralamasında" nüfusu 1 milyonu aşan 153 ülke arasında 70. sırada olan ve yapılan aşı sayısı 2 aydır artan.

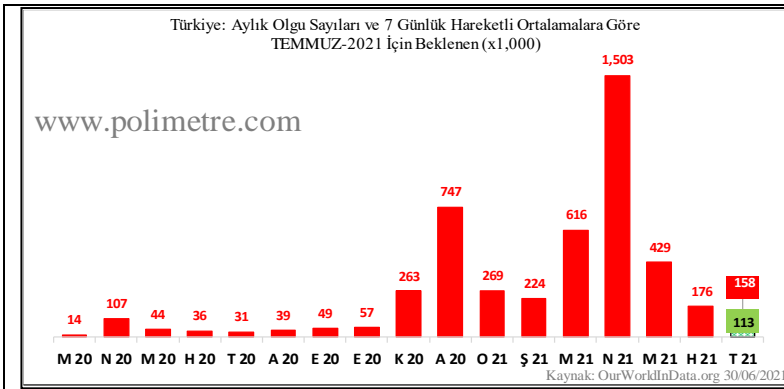
RUSYA'DA

Aşı Hızı: "ORTA DÜZEYDEDİR"

17. MERCEK ALTINA ALINAN ÜLKE "TÜRKİYE"



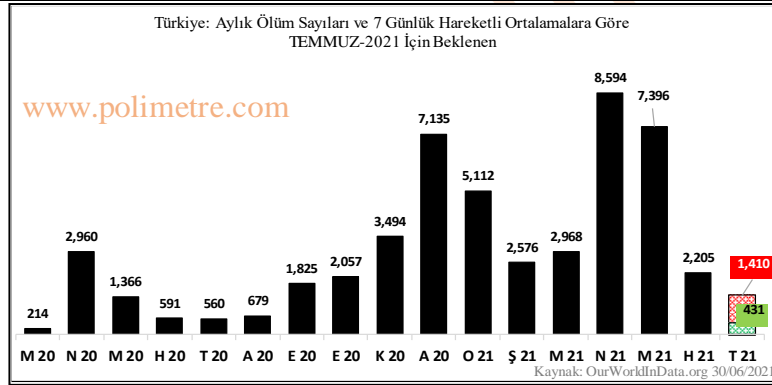
Şekil 64: Haziran-2021'de Gerçekleşen Olgu, Ölüm Sayıları ve Temmuz-2021 İçin Beklenen Trend Çizgileri



Şekil 65: Olgu Sayılarının Aylık Değişimi- TÜRKİYE

Haziran-2021 Ayında olgu sayıları önceki aya göre %59 azalarak 176,248 (son 8 ayın minimumu) olarak gerçekleşti.

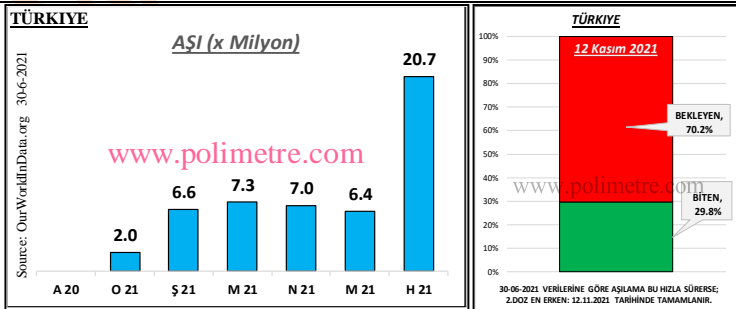
İki aydır azalan olgu sayılarının, Temmuz-2021'de de azalacağı, sayının 113 - 158 bin arasında gerçekleşeceği hesaplanmaktadır.



Şekil 66: Ölüm Sayılarının Aylık Değişimi- TÜRKİYE

Haziran-2021 Ayında ölüm sayıları önceki aya göre %70 azalarak 2,205 (son 8 ayın minimumu) olarak gerçekleşti.

İki aydır azalan ölüm sayılarının, Temmuz-2021'de de azalacağı, sayının 430 - 1,410 arasında gerçekleşeceği hesaplanmaktadır.

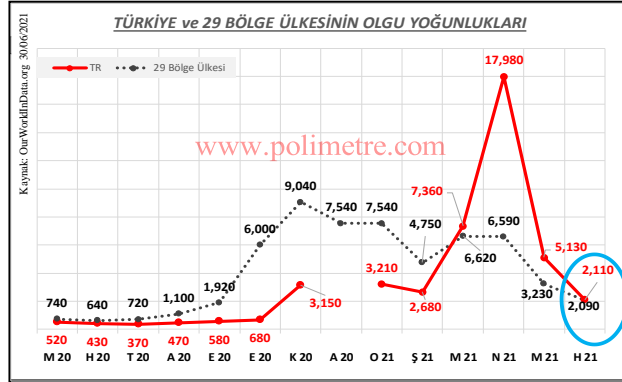


Şekil 67: Aylık Aşı Sayıları ve Aşılamamanın Tamamlanacağı Hesaplanan Tarih- TÜRKİYE

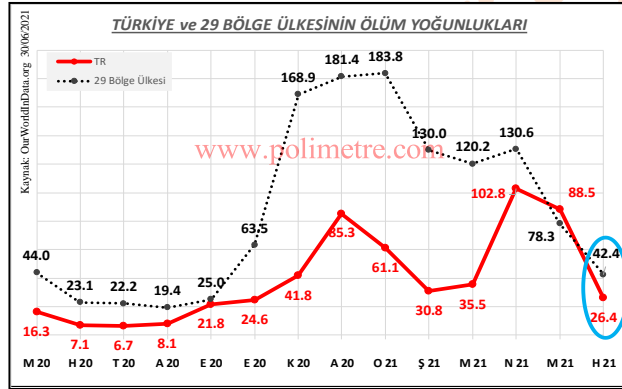
30-06-21 itibarıyla aşılamaya çalışmalarının %29.8 oranında tamamlandığı, son 2 haftalık hızla göre, Kasım-2021 Ayında %100 oranına ulaşılacağı hesaplanmaktadır. "1 Günde 1 Milyon Kişiye Yapılan Aşı Sayısı Sıralamasında" nüfusu 1 milyonu aşan 153 ülke arasında 25. sırada olan ve yapılan aşı sayısı son ayda artan,

TÜRKİYE'DE
Aşı Hızı: "ÇOK YÜKSEKTİR"

17.1 HAZİRAN-2021'DE TÜRKİYE'DE AÇIKLANAN OLGU ve ÖLÜM SAYILARI NORMAL MİDİR?



Şekil 68: Türkiye ve 29 Bölge Ülkesinin Ortalama Olgu Yoğunluğunun Zamana Bağlı Değişimi



Şekil 69: Türkiye ve 29 Bölge Ülkesinin Ortalama Ölüm Yoğunluğunun Zamana Bağlı Değişimi

- Olgu Yoğunluğu²: Haziran-2021'de Türkiye'nin olgu yoğunluğu, "29 Bölge Ülkesinin Ortalama Olgu Yoğunluğunun" sadece %1 kadar üzerindedir. (Şekil 68)
- Nisan-2021 Ayında Türkiye'nin olgu sayılarında normal olmayan bir artış vardır. Bu kadar büyük artışın gerçek nedenini belirlemekte zorlanıyoruz. (Şekil 68)
- Ölüm Yoğunluğu³: Salgının başlangıcından beri Mayıs-2021 hariç hep Bölge Ülkeleri'nin altında olan Ölüm Yoğunluğu Haziran-2021'de de Bölge Ülkeleri'nin %38 altındadır. (Şekil 69)
- Haziran-2021'de Türkiye'deki olgu sayılarının Bölge Ülkelerine göre normal, ölüm sayılarının ise normalden düşük⁴ olduğu görülmektedir.

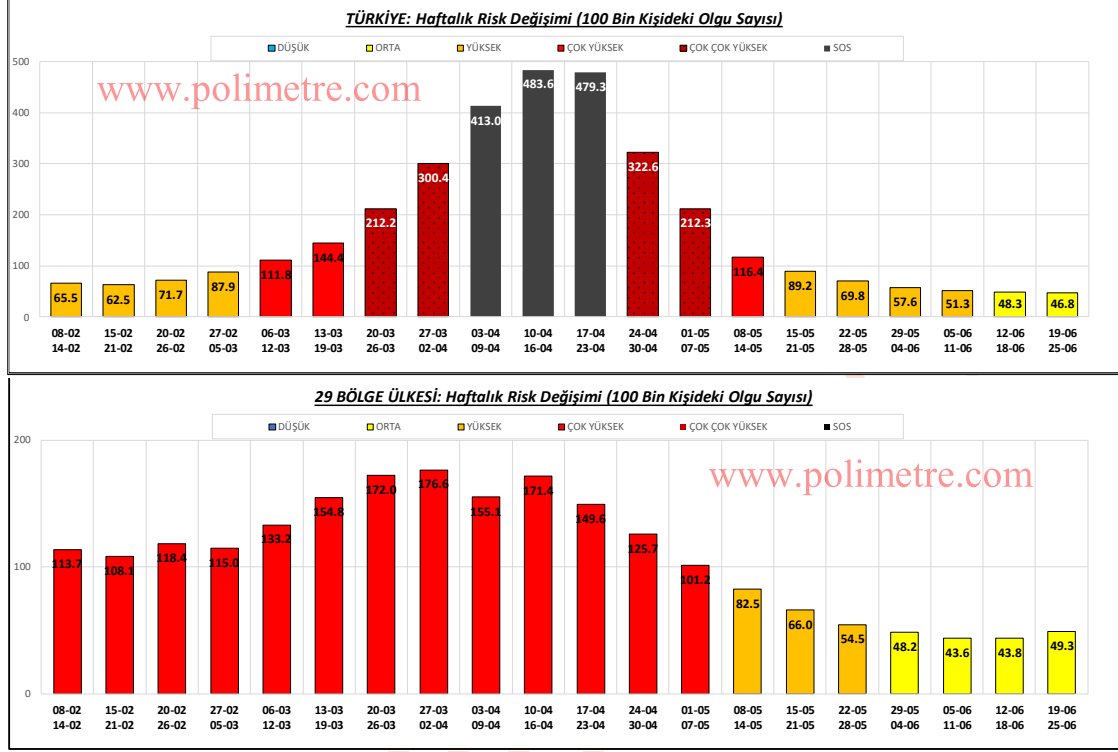
² Olgu Yoğunluğu: Belirli bir dönemde 1 milyon kişideki olgu sayısıdır.

³ Ölüm Yoğunluğu: Belirli bir dönemde 1 milyon kişideki ölüm sayısıdır.

⁴ Bölge Ülkeleri ağırlıklı ortalamasının \pm %20 kadar altındaki ve üstündeki değerler normal kabul edilmektedir.

17.2 TÜRKİYE ve BÖLGE ÜLKELERİ “OLGU YOĞUNLUKLARI” KARŞILAŞTIRMASI

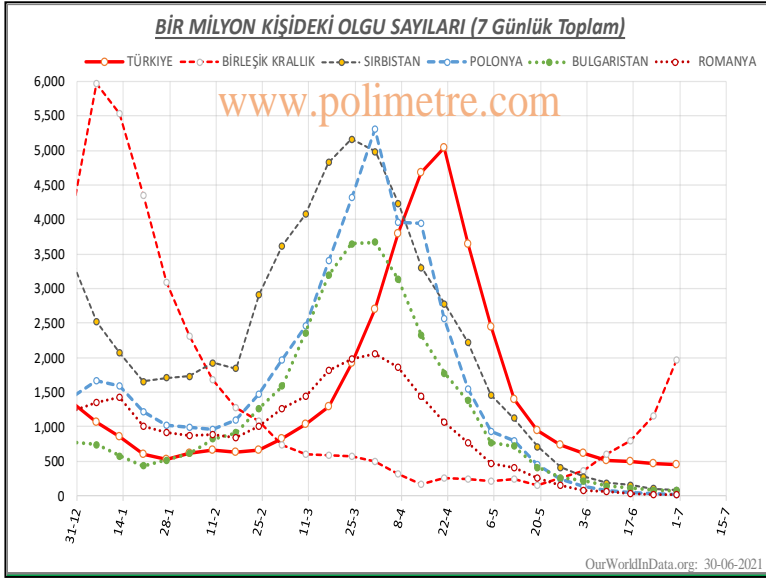
Türkiye’de ve 29 Bölge Ülkesinde, olgu sayıları zaman içinde nicel olarak önemli farklılıklar gösterse de son zamanlarda benzer ve stabil olarak sürmektedir. (Şekil 70)



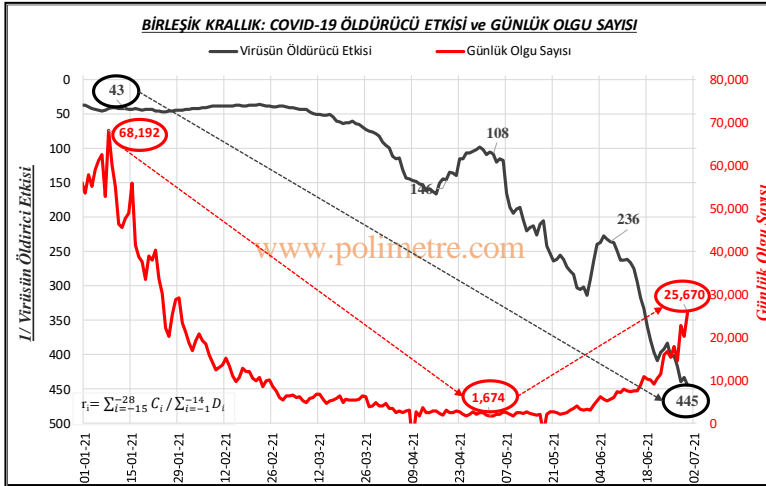
Şekil 70: Türkiye ve 29 Bölge Ülkesinin 20 Haftalık Risk Geçmişi

Bölge ülkeleri ile karşılaştırılmasından, son haftalarda Türkiye’deki olgu sayılarının normal olduğu görülmektedir. (Şekil 70)

17.3 “YENİ DALGA” TÜRKİYE’YE NE ZAMAN GELECEK?



Şekil 71: Türkiye ve Bazı Ülkelerin Olgu Yoğunluklarının Zamana Bağlı Değişimindeki Benzerlikler



Şekil 72: Salgının Öldürücü Etkisi ve Günlük Olgu Sayılarının Zamana Bağlı Değişimi -Birleşik Krallık-

Türkiye ve bazı bölge ülkelerinin olgu yoğunluklarının zamana bağlı değişiminin incelenmesinden (Şekil 71), Türkiye'nin olgu yoğunluğunun 2-4 haftalık gecikmelerle Sırbistan, Polonya, Bulgaristan, Romanya'yı ve 14-15 haftalık gecikmeyle de İngiltere'yi izlediği görülmektedir.

Bulgaristan, Polonya, Romanya veya Sırbistan'da olgu sayılarında yukarı yönlü hareket başlamadan Türkiye'de olgu sayılarında artış olmayacağını düşünüyoruz.

Şu andaki görünüme göre; İngiltere'de olgu sayılarında başlayan artışın 10-12 hafta sonra (Ağustos-2021 ortaları) Bölge Ülkelerinde, 14 hafta sonra da (Ağustos-2021 Ayının 2'nci yarısı) Türkiye'de başlama ihtimali yüksektir.

Gelecek raporda “Yeni Dalganın” Türkiye'ye ne zaman Geleceği konusunda daha net bir öngörde bulunmak mümkün olacaktır.

YENİ DALGANIN ÖLDÜRÜCÜ ETKİSİ DÜŞÜK OLACAK

İngiltere'de olgu sayılarında artış Mayıs-2021 Ayında başladı ve 4-5 hafta içinde 1,674'den 25,670'ya yükseldi. (Şekil 72)

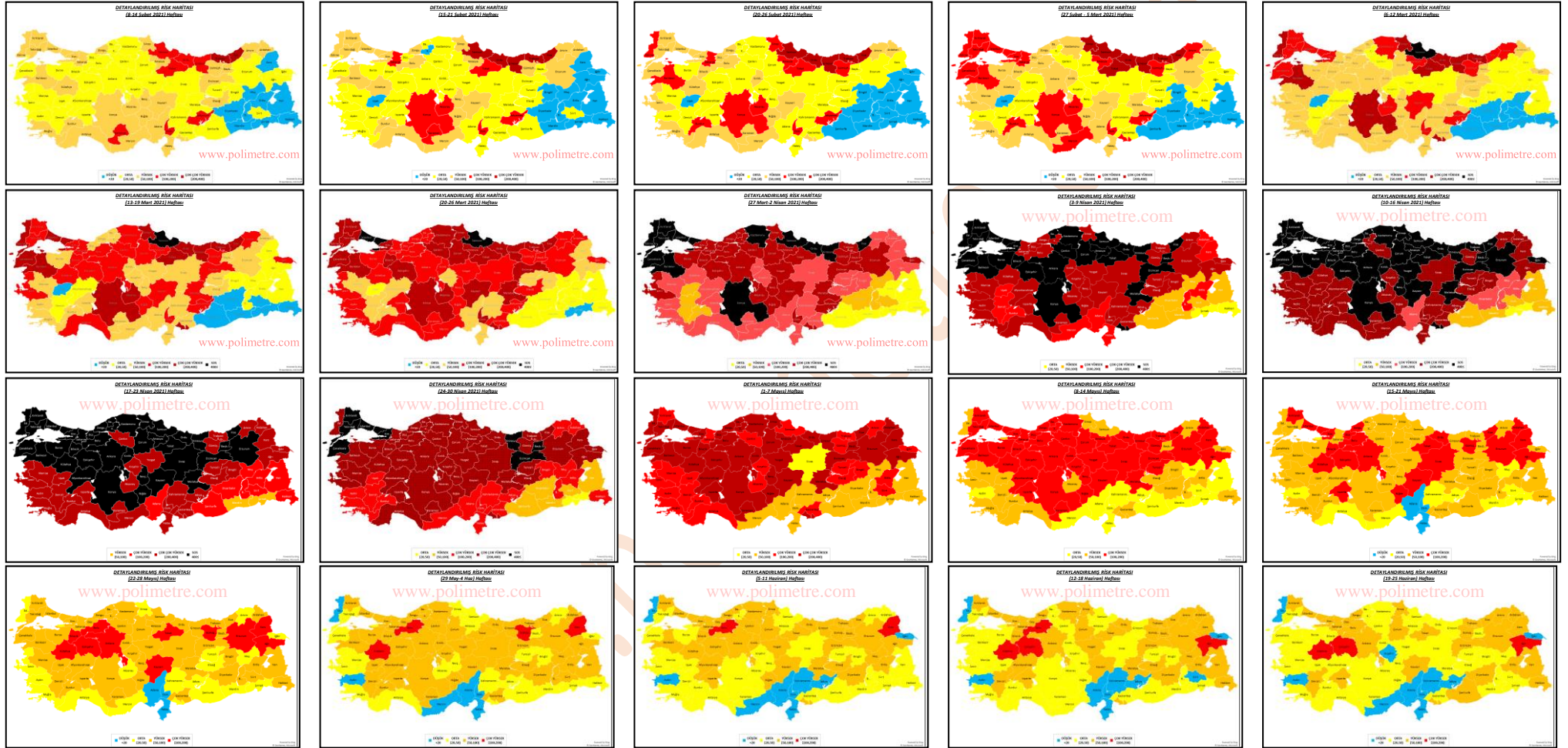
İngiltere'yi örnek olarak yapılan değerlendirmede, gelmesi beklenen yeni dalganın öldürücü etkisinin düşük olacağı hesaplanmaktadır.

Şekil 72 İngiltere'de 2021 Yılında günlük olgu sayılarını ve virüsün öldürücü etkisindeki değişimi göstermektedir.

Ocak ayında günde 68 binlere kadar çıkan olgu sayısı Mayıs başında bin 6 yüzlere kadar geriledikten sonra Haziran sonunda 26 bine yaklaşıyor. Öte yandan İngiltere'de Ocak ayında, testi pozitif çıkan her 43 kişiden biri yaşamını yitirirken, Haziran-2021'de testi pozitif çıkan 445 kişiden sadece biri yaşamını yitirmektedir. Buradan virüsün öldürücü etkisinin Ocak-Haziran döneminde 10 defa azaldığını hesaplıyoruz.

Öldürücü etkideki azalmanın sebebi virüsteki değişim veya Salgına karşı alınan önlemler olabilir.

17.4 SALGIN RİSKİNİN SON 20 HAFTADA İLLERE GÖRE DEĞİŞİMİ



Şekil 73: Salgın Riskinin İllere Göre Son 20 Haftadaki Değişimi

Son 10 haftadır olgu sayılarındaki azalmalar, Risk Haritalarındaki renklerin koyudan açığa dönmesinden ve mavi rengin ortaya çıkmasından anlaşılmaktadır.

IV. **HAZİRAN-2021 ÖNGÖRÜLERİNİN GERÇEKLEŞME ORANLARI**

Tablo 1, Haziran-2021 Ayı için olan sayısal öngörülerimizin gerçekleşme oranlarını göstermektedir. Öngörüler, olgu sayılarında %91, ölüm sayılarında %95 oranında doğru olarak gerçekleşti. Bu sonuçlar Haziran-2021 Ayının öngörüldüğü gibi geçtiğini göstermektedir.

Yer	Nüfus (Milyon)	OLGULAR				ÖLÜMLER			
		Öngörü (Min)	Öngörü (Max)	Gerçekleşme	Sapma	Öngörü (Min)	Öngörü (Max)	Gerçekleşme	Sapma
DÜNYA	7,793	6,847,000	11,556,000	11,422,037	0.0%	251,506	307,599	281,661	0.0%
ASYA	4,635	3,494,000	4,895,000	4,506,176	0.0%	72,299	170,666	104,060	0.0%
AFRIKA	1,345	287,000	418,000	664,089	58.9%	6,792	8,167	12,312	50.8%
AVRUPA	748	240,000	5,470,000	1,372,663	0.0%	18,094	27,521	30,942	12.4%
KUZHEY AMERIKA	591	436,000	450,000	778,506	73.0%	21,060	51,521	24,240	0.0%
GÜNEY AMERIKA	430	3,900,000	4,780,000	4,094,840	0.0%	92,032	102,353	110,079	7.5%
OKYANUSYA	42	1,800	7,400	5,762	0.0%	4	60	28	0.0%
BİRLEŞİK KRALLIK	68	75,800	165,400	314,067	89.9%	64	375	359	0.0%
ALMANYA	84	40,400	53,300	46,284	0.0%	2,445	4,625	2,344	4.1%
İTALYA	60	33,900	45,600	42,088	0.0%	1,448	1,689	1,438	0.7%
HINDİSTAN	1,380	2,305,000	3,537,000	2,187,804	5.1%	48,864	135,573	66,559	0.0%
İRAN	84	124,000	223,000	291,421	30.7%	2,492	3,416	4,108	20.3%
BİRLEŞİK DEVLETLER	331	248,000	265,000	397,302	49.9%	15,497	26,674	10,233	34.0%
BREZİLYA	213	1,329,000	2,032,000	2,011,587	0.0%	41,611	55,968	55,275	0.0%
JAPONYA	126	48,900	127,700	53,117	0.0%	2,068	4,227	1,724	16.6%
TÜRKİYE	84	1	146,060	176,248	20.7%	2,189	2,367	2,205	0.0%
Haziran- 2021				Gerçekleşme: 91.3%				Gerçekleşme: 94.7%	

Veri Kaynağı: OURWORLDINDATA.ORG Son Veri Tarihi: 30-06-21

Tablo 1: Haziran-2021 Ayı Sayısal Öngörülerini Gerçekleşmeleri

Yer	Nüfus (Milyon)	OLGULAR		ÖLÜMLER	
		Öngörü	Gerçekleşme	Öngörü	Gerçekleşme
DÜNYA	7,793	Azalma	AZALMA	Azalma	AZALMA
ASYA	4,635	Azalma	AZALMA	Belirsiz	AZALMA
AFRIKA	1,345	Artma	ARTMA	Azalma	ARTMA
AVRUPA	748	Belirsiz	AZALMA	Azalma	AZALMA
KUZHEY AMERIKA	591	Azalma	AZALMA	Belirsiz	AZALMA
GÜNEY AMERIKA	430	Belirsiz	ARTMA	Azalma	AZALMA
OKYANUSYA	42	Belirsiz	ARTMA	Belirsiz	AZALMA
BİRLEŞİK KRALLIK	68	Artma	ARTMA	Belirsiz	ARTMA
ALMANYA	84	Azalma	AZALMA	Azalma	AZALMA
İTALYA	60	Azalma	AZALMA	Azalma	AZALMA
HINDİSTAN	1,380	Azalma	AZALMA	Belirsiz	AZALMA
İRAN	84	Azalma	AZALMA	Azalma	AZALMA
BİRLEŞİK DEVLETLER	331	Azalma	AZALMA	Belirsiz	AZALMA
BREZİLYA	213	Belirsiz	ARTMA	Azalma	AZALMA
JAPONYA	126	Azalma	AZALMA	Belirsiz	AZALMA
TÜRKİYE	84	Azalma	AZALMA	Azalma	AZALMA
Haziran- 2021		Gerçekleşme:	100.0%	Gerçekleşme:	87.6%

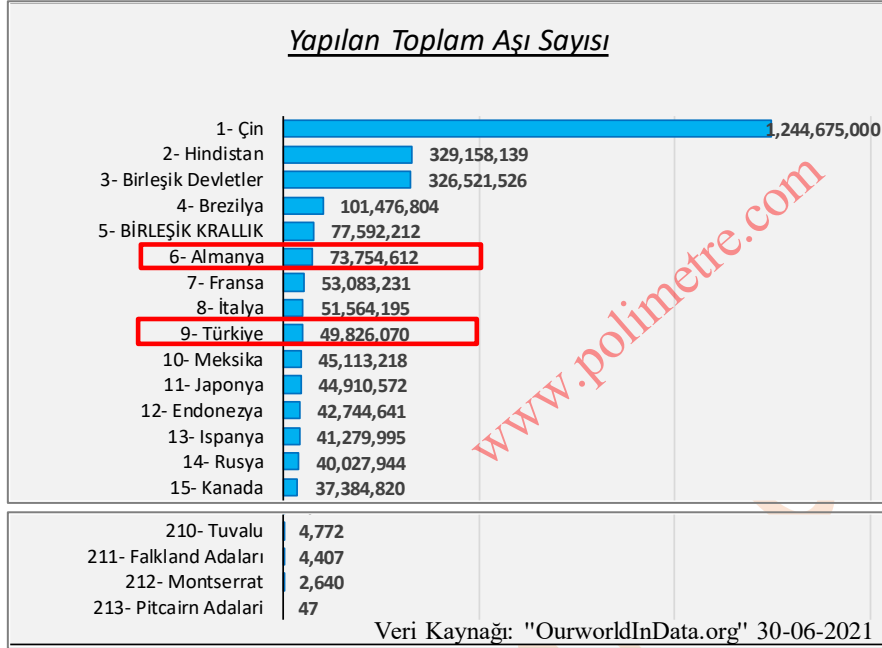
Son Veri Tarihi: 30-06-21

Tablo 2: Haziran-2021 Ayı Yöneliş Öngörülerini Gerçekleşmeleri

Tablo 2’de kıtalar ve bazı ülkeler için önceki aylık rapordaki öngörüler, gerçekleşmeler ve yüzdeleri görülmektedir. Olgu yönelişlerinin gerçekleşmeleri 2 aydan beri 100% doğru olarak hesaplanmaktadır. Yöneliş öngörülerinin toplamda doğru hesaplanma oranı 20/21’dir. Temmuz-2021 Yöneliş Öngörülerini “ÖZET ve SONUÇ” bölümündeki Tablo 3’te gösterilmektedir.

V. AŞI

1. TOPLAM AŞI SAYISI

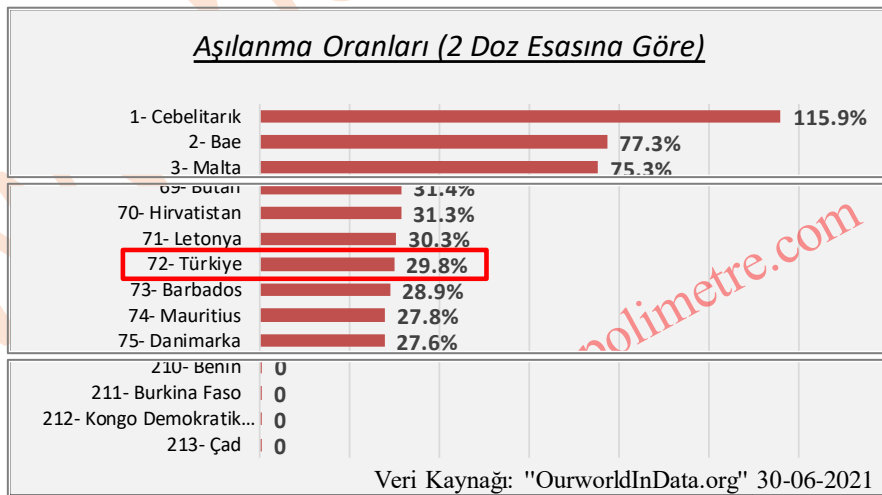


Şekil 75: Aşı Yapılan Ülkeler ve Doz Sayıları

“Toplam Aşı Sayısı” sıralamasında geçen ay 10’uncu sırada olan Türkiye, Haziran-2021 Ayında 9’uncu sıraya yükseldi.

2. AŞILANMA ORANLARI

Aşılama Oranı: Bir ülkede yapılan aşının ülke nüfusunun 2 katına bölünmesiyle bulunan orandır.



Şekil 76: Ülkelerin Aşılama Oranları

“Aşılama Oranları” sıralamasında geçen ay 79’uncu sırada olan Türkiye, Haziran-21 Ayında 72’nci sıraya yükseldi.

3. **DÜNYADA KULLANILAN AŞILAR**

Dünya Sağlık Teşkilatı verilerine göre, ilk kez Haziran 21 Ayında piyasaya giren **BBIBP-CORV** marka aşısıyla birlikte piyasadaki aşı markalarının sayısı 17 oldu. Bu aşılardan şunlardır:

ABDALA, **BBIBP-CORV**, CANSINO, COVAXIN, EPIVACCORONA, JOHNSON&JOHNSON, MODERNA, OXFORD/ASTRAZENECA, PFIZER/BIONTECH, QAZVAC, RBD-DIMER, SINOPHARM/BEIJING, SINOPHARM/HAYATVAX, SINOPHARM/WUHAN, SINOVA, SOBERANA02, SPUTNIK V.

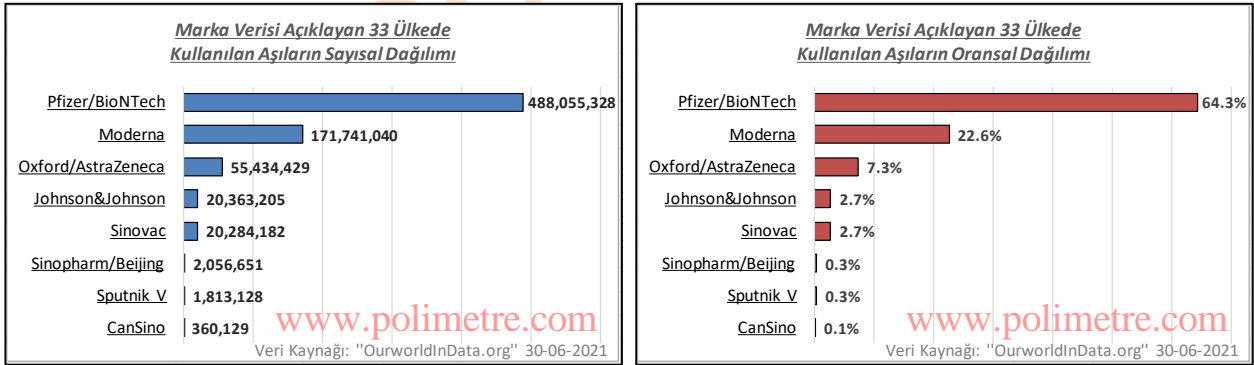
Haziran-2021’de ilk kez piyasaya çıkan **BBIBP-CORV** isimli aşı daha ilk ayında 26 ülkede kullanılmaya başlandı. Bu ülkeler;

Afganistan, Bangladeş, Belarus, Cibuti, Çad, Dominik, Gabon, Gambiya, Gine-Bissau, Irak, İran, Kamerun, Kongo, Mauritius, Mısır, Moritanya, Mozambik, Myanmar, Nijer, Papua Yeni Gine, Senegal, Sierra Leone, Somali, Sudan, Suriye ve Venezuela’dır.

4. **HANGİ AŞILAR DAHA ÇOK TERCİH EDİLİYOR?**

“İnsani Gelişme Endeksinde” üst sıralarda yer alan 32 ülke⁵, haftalık olarak hangi aşıdan kaç adet yapıldığını açıklamaktadır. Bu ülkelerde 8 çeşit aşı kullanılmaktadır.

Yapılan aşılardan toplamı, grafikteki tarih itibarıyla, 760 milyondan fazladır. Yapılan aşılardan yaklaşık 2/3’ü Pfizer/BioNtech markalı aşıdır. (Şekil 77)



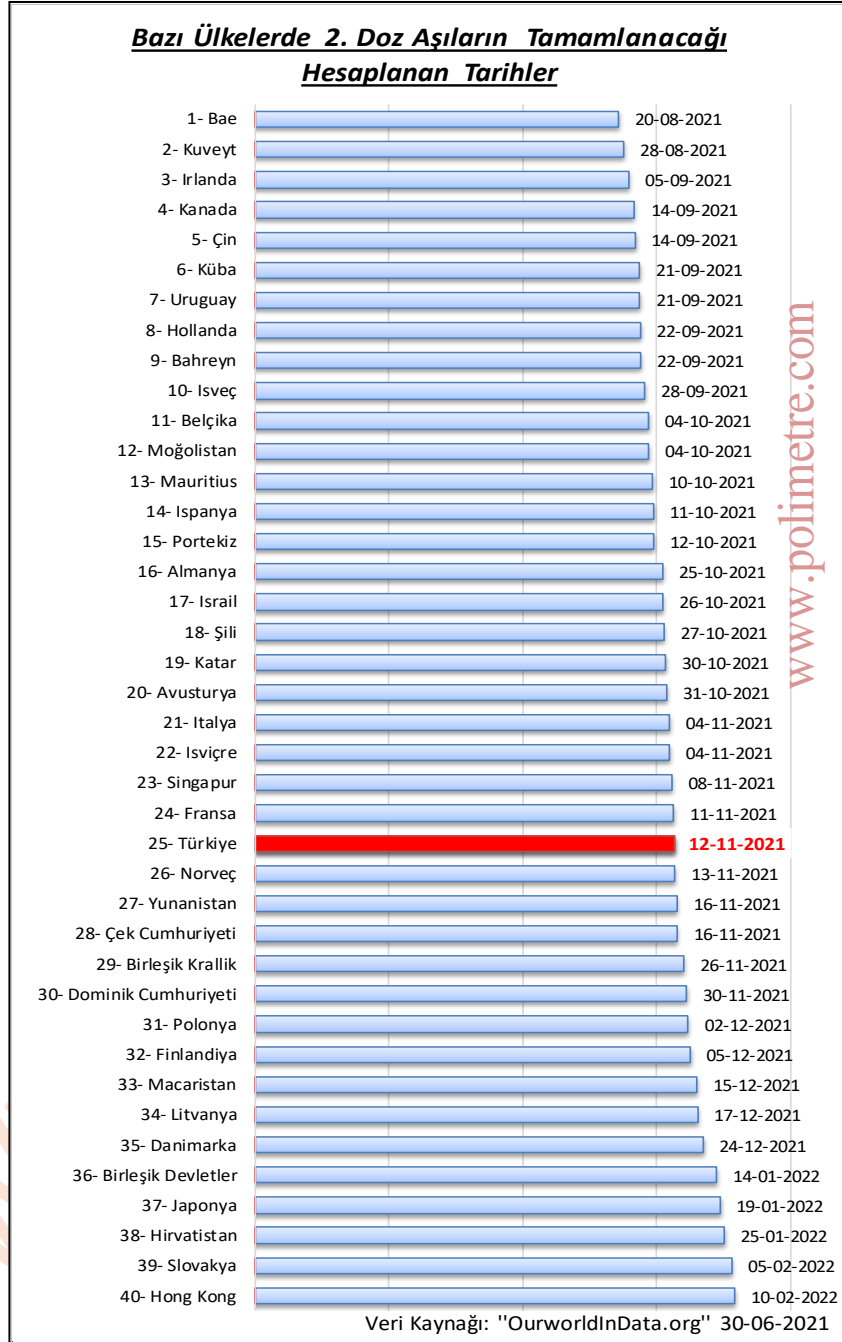
Şekil 77: Kullandıkları Aşılardan Markalarına Göre Açıklayan Ülkelerde Aşılardan Kullanıldıkları Miktarlar ve Oranları

Türkiye’de hangi aşıdan ne kadar yapıldığı konusunda veri açıklanmamaktadır.

Türkiye’de bir dönem tek aşı olarak kullanılan SINOVA marka aşının, gelişmiş (İnsani Gelişme Endeksi’nin üst sıralarındaki) ülkelerde kullanılma oranı %2.7 kadardır.

⁵ Bu ülkeler şunlardır: Almanya (6), Avusturya (18), Belçika (14), Birleşik Devletler (17), Bulgaristan (56), Çek Cumhuriyeti (27), Danimarka (10), Estonya (29), Finlandiya (11), Fransa (26), Hırvatistan (43), Hollanda (8), İrlanda (2), İspanya (25), İsveç (7), İsviçre (2), İtalya (29), İzlanda (4), Kıbrıs Rum Kesimi (33), Letonya (37), Lihtenştayn (19), Litvanya (34), Lüksemburg (23), Macaristan (40), Malta (28), Polonya (35), Portekiz (38), Romanya (49), Şili (43), Slovakya (39), Slovenya (22), Uruguay (55) Parantez içindeki rakamlar ülkelerin İnsani Gelişme Endeksindeki sırasını göstermektedir. İnsani Gelişme Endeksinde 189 ülke vardır, Türkiye 54’üncü sıradadır.

5. ÜLKELERİN AŞILAMAYI TAMAMLAYACAKLARI HESAPLANAN TARİHLER



Şekil 78: Bazı Ülkelerde
Aşılamanın Tamamlanacağı Hesaplanan Tarihler

“Haziran-2021 Öngörülerini” isimli raporda Türkiye 63’üncü sıradaydı ve aşılama çalışmalarının Ocak-2023’te tamamlanacağı hesaplanmıştı.

Bu raporda 25’inci sıraya yükselen Türkiye’de aşı hızının son 2 haftadaki gibi sürmesi durumunda, aşılama çalışmalarının Kasım-2021’de tamamlanacağı hesaplanmaktadır. Ancak aşı konusunda önündeki engel henüz çocuklara yapılacak aşının piyasaya çıkmamış olmasıdır.

VI. **ÖZET ve SONUC**

- ❖ “Haziran-2021 Sayısal Öngörülerimiz” olgu sayılarında **91%** ölüm sayılarında **95%** oranlarında doğru gerçekleşti. (Sayfa:24, Tablo 1)
- ❖ “Haziran-2021 Yöneliş Öngörülerimiz” ölüm yönelişlerinde **88%** olgu yönelişlerinde ise geçen aydan sonra bu ay da **100%** oranında doğru gerçekleşti. (Sayfa:24, Tablo 2)
- ❖ Öngörülerin gerçekleşme oranının yüksek olmasının nedeni, Haziran-2021 Ayının beklendiği gibi geçmesindedir.
- ❖ “Temmuz-2021 Yöneliş Öngörülerini” Tablo 3’te gösterilmektedir.

YER	TEMMUZ-2021 AYI ÖNGÖRÜLERİ	
	OLGULAR	ÖLÜMLER
	Öngörü	Öngörü
DÜNYA	Belirsiz	Azalma
ASYA	Azalma	Azalma
AFRİKA	Artma	Artma
AVRUPA	Belirsiz	Belirsiz
KUZHEY AMERİKA	Belirsiz	Azalma
GÜNEY AMERİKA	Muh. Azalma	Muh. Azalma
OKYANUSYA	Artma	Belirsiz
BİRLEŞİK KRALLIK	Artma	Artma
ALMANYA	Azalma	Azalma
İTALYA	Azalma	Belirsiz
HİNDİSTAN	Azalma	Azalma
İRAN	Artma	Muh. Artma
BİRLEŞİK DEVLETLER	Muh. Artma	Azalma
BREZİLYA	Muh. Azalma	Muh. Azalma
JAPONYA	Azalma	Azalma
RUSYA	Artma	Artma
TÜRKİYE	Azalma	Azalma

Tablo 3: Temmuz-2021 Yöneliş Öngörülerini

- ❖ Olgu sayılarının Temmuz-2021 Ayında:
 - Afrika ve Okyanusya’da artacağı, Asya ve Güney Amerika’da azalacağı, diğer kıtalarda belirsiz olduğu,
 - Birleşik Krallık, İran, Birleşik Devletler ve Rusya’da artacağı, Almanya, İtalya, Hindistan, Brezilya, Japonya ve Türkiye’de azalacağı hesaplanmaktadır.

- ❖ Türkiye’de Temmuz-2021 Ayında;
 - Olgu sayılarının son 9 ayın minimumu olacağı ve günlük olgu sayıları ortalamasının 3 bin 5 yüz – 5 bin arasında değişeceği,
 - Ölüm sayılarının son 11 ayın minimumu olacağı ve günlük ölüm sayıları ortalamasının 15- 50 arasında değişeceği hesaplanmaktadır.
 - Bu nedenle; “Salgın açısından, Türkiye’nin rahat bir Temmuz-2021 Ayı geçireceği” hesaplanmaktadır.
- ❖ Türkiye’de Ağustos-2021 Ayının ilk yarısı da muhtemelen rahat geçecektir.
- ❖ Türkiye’nin önündeki en büyük risk, ülkeye gelenlerin yeterince kontrole tabi tutulmadan kabul edilmesidir.
- ❖ Örneğin bu günlerde bölgemizdeki ülkelerden İngiltere, Rusya ve İran’da Salgın’ın etkisi hızla yükselmesine karşılık bu ülkelerden gelenler yeterli denetime tabi tutulmamaktadırlar.
- ❖ Eylül-2021 başından itibaren Türkiye’nin yeni bir dalga ile karşı karşıya kalma olasılığı çok yüksektir. Bu yeni dalganın öldürücü etkisinin düşük olacağı hesaplanmaktadır. (Sayfa 21)
- ❖ Türkiye aşı çalışmaları açısından başarılı bir Haziran-2021 Ayı geçirdi.
- ❖ “Yapılan Toplam Aşı” sıralamasında; 50 milyon doza yaklaşarak Dünya’da 9’uncu sıraya yükseldi. (Şekil 75)
- ❖ “Aşılama Oranı” en yüksek ülkeler sıralamasında; Mayıs-2021’de 17.4% oranla 79’uncu sırada olan Türkiye, Haziran-2021’de 72’nci sıraya yükseldi. (Şekil 76)
- ❖ Haziran-2021 Ayının 2’nci yarısındaki hızın sürmesi halinde Türkiye’de aşı çalışmalarının Kasım-2021’de %100’e ulaşacağı hesaplanmaktadır. (Şekil 67)
- ❖ Not: Bir dönem Türkiye’de tek aşı olarak kullanılan (özellikle 65 yaş üstündekilere yapılan) SINOVA marka aşı gelişmiş ülkelerdeki kullanım oranı %2.7 kadardır. (Şekil 77)
- ❖ “Haziran-2021 Öngörülerini” isimli raporda Bakanlığın “İllere Göre Risk Durumu” haritasını güncellemediğinden bahisle “bu durumun kabul edilemez olduğunu” belirtmiştik. Bakanlık çözüm olarak haritayı her hafta güncellemek yerine tamamen kaldırmayı tercih etti. Bu eksikliği gidermek amacıyla ilgilenenlere için, “Son 20 Haftanın İllere Göre Risk Haritaları” bu Raporda paylaşılmaktadır. (Şekil 73)
- ❖ “Sağlık Bakanlığından;
 - CAĞDAŞ,
 - BİLİMSEL,
 - GÜNCEL,
 - GERÇEK ve
 - DETAYLI veri paylaşımı yapmasını bekliyoruz.